

AMERICA LATINA en INTERNET

MANUAL y
FUENTES de
INFORMACIÓN

Graciela Fainstein Lamuedra



Centro de Información y Documentación Científica
CINDOC

AMERICA LATINA en INTERNET



MANUAL y
FUENTES de
INFORMACIÓN

RECURSOS INTERNET SOBRE AMÉRICA LATINA:

Graciela Fainstein Lamuedra

MANUAL BÁSICO DE INTERNET:

María Dolores Alcaín

Julia Campos Alberca

Graciela Fainstein Lamuedra

Elena Fernández Sánchez

Ángeles Maldonado Martínez

Madrid 1997

América Latina en Internet: manual y fuentes de información/
Fainstein Lamuedra, Graciela. [et al.]

Madrid: CINDOC, 1997.

D. L. M-27724-1997

ISBN 84-00-07671-0

1. Internet-Directorios

2. América latina-Servicios de Información

3. América latina-Directorios

4. América latina-Bibliografías

061.68:681.3(058)

016(718)

El contenido de este libro está en permanente revisión y actualización.

Para cualquier sugerencia dirigirse a la dirección de correo electrónico:

alatina@cindoc.csic.es

Tratamiento informático: Mercedes Pastor González

Maquetación: Mercedes Pastor González

ISBN: 84-00-07671-0

Depósito Legal: M-27724-1997

Impreso: Sección de Reprografía del CINDOC (CSIC)

Joaquín Costa, nº 22. 28002 MADRID-ESPAÑA

Índice General

Presentación	9
Introducción	11
Parte I: Manual Básico de Internet	
Capítulo 1. Información General	15
1.1. Historia	15
1.2. Funcionamiento	16
1.3. Organización	17
1.4. Equipo necesario	18
1.5. Conexión	18
1.6. Usuarios	19
1.7. Proveedores en España	20
1.7.1. RedIRIS	20
1.7.2. Empresas proveedoras	22
Capítulo 2. Utilidades Internet	25
2.1. World Wide Web	25
2.2. Telnet	26
2.3. Correo electrónico	26
2.3.1. Direcciones	26
2.3.2. Componentes de un mensaje	26
2.4. Listas de distribución	27
2.4.1. Funcionamiento	27
2.4.2. Suscripción a una lista	29
2.4.3. Envío de mensajes	30
2.4.4. Directorios de listas de distribución	30
2.5. Ftp	34
2.6. Archie	34
2.7. Whatis	34
2.8. Gopher	34
2.9. Veronica	35
2.10. Judhead	35
Capítulo 3. Netscape	37
3.1. Equipo necesario	37
3.2. Software necesario	38

3.2.1. Sistema operativo	38
3.2.2. Programas de comunicación	38
3.2.3. Programas específicos	38
3.2.4. Navegadores o Browsers	39
3.3. Instalación Netscape	39
3.4. Configuración de Netscape	43
3.5. Operaciones básicas de Netscape 2.0	47
3.5.1. Menús	47
3.5.2. Ventana de localización	51
3.5.3. Barra de estado	52
3.6. Conexión con utilidades	52
3.6.1. WWW	52
3.6.2. Telnet	52
3.6.3. Correo Electrónico	53
3.6.4. News Usenet	56
3.6.5. FTP	56
3.6.6. Archie	57
3.6.7. Gopher	58

Capítulo 4. Herramientas de Búsqueda 61

4.1. Directorios o índices	61
4.2. Motores de búsqueda	63
4.3. Compiladores de buscadores	67
4.4. Metabuscadores	69
4.5. Buscadores personales	70
4.6. Herramientas de búsqueda de recursos en español	70
4.6.1. Compiladores de buscadores	70
4.6.2. Buscadores	70

Capítulo 5. Diseño de páginas Web: Introducción al Lenguaje HTML 75

5.1. Instrucciones básicas	75
5.1.1. Marcas estructurales	76
5.1.2. Marcas de párrafos y caracteres	76
5.1.3. Formato de listas	78
5.1.4. Creación de tablas	78
5.1.5. Enlaces e imágenes	78
5.2. Editores de HTML	79
5.3. Ejemplo de página Web	81
5.4. Manuales y guías de estilo	83

Capítulo 6. Recursos de interés de carácter general	85
6.1. OPACs	85
6.2. HyTelnet	86
6.2.1. Versiones de HyTelnet	86
6.2.2. Suscripción a la lista de HyTelnet	87
6.2.3. Acceso a HyTelnet	88
6.3. NlightN	93

ParteII: Recursos especializados en América Latina

Prólogo	97
Introducción	99
Capítulo 7. Índices y Directorios para América Latina	103
7.1. Índices geográficos	103
7.1.1. Otros índices geográficos	105
7.2. Directorios, índices y compilaciones especializados en América Latina ...	106
Capítulo 8. Recursos españoles sobre América Latina	115
Capítulo 9. Recursos de los Países Latinoamericanos	137
Capítulo 10. Recursos Internacionales sobre América Latina	165
Capítulo 11. Asociaciones	189
Capítulo 12. Catálogos de Bibliotecas y Bases de Datos Bibliográficas	195
Capítulo 13. Editores y Distribuidores de Libros y Revistas	213
Capítulo 14. Prensa y Revistas Electrónicas	217
Capítulo 15. Listas de Discusión y Newsgroups relacionados con América Latina	225
15.1. Listas de Correo	225
15.2. Listas sobre Países y Regiones	226
15.3. Listas sobre disciplinas aplicadas a América Latina	230
15.4. Información y Documentación sobre América Latina	240
15.5. Listas generales sobre América Latina	241
15.6. Grupos de Noticias Usenet de y sobre América Latina	242

Capítulo 16. Otros Recursos de interés general para América Latina	245
Bibliografía	247
Directorio	249
Índice de Términos Relevantes del Manual Básico.....	263

Presentación

El acceso a la información se ha visto facilitado enormemente con el desarrollo de la red Internet en todo el mundo. Hace unos años, no muchos, eran pocos los sistemas de información en línea y pocas las personas que podían conseguir esa información, lo que se realizaba la mayor parte de las veces únicamente desde Centros de Documentación. Internet cambia las cosas; la conectividad mundial asequible permite que prácticamente cualquier persona ponga información en la Red y que con unos medios de bajo coste se pueda llegar a cualquier servidor, incluso desde el hogar. El mundo de la información está al alcance de nuestras manos, pero hay que saber la dirección en la que se encuentra.

Por nuestra experiencia desde la red de investigación española (RedIRIS), vemos que los profesionales de la Telemática ponemos las infraestructuras, las interconectamos, intentamos dimensionarlas para que puedan transportar los enormes flujos de información, cada vez más crecientes, coordinamos las aplicaciones, pero poco más podemos hacer aparte de catalogar nuestros propios recursos. El valor añadido es la información propiamente dicha, los contenidos, algo que con una red como Internet, que se ha convertido en el estándar, parece asegurado. Aunque la información pueda tener mayor o menor calidad o incluso haya que pagar por ella, crece exponencialmente de la misma forma que el número de usuarios, y lo que en algún momento podía caber en una página, por ejemplo todos los servidores de un país, comienza a tener dimensiones a partir de las cuales se empieza a hablar en potencias de 10 elevado a 6, que precisan sistemas “escalables”, ya que de lo contrario el crecimiento se vuelve inmanejable.

En la Red podemos encontrar de todo y podemos navegar y pasarnos las horas de servidor en servidor de una punta a otra del mundo viendo información “curiosa”, el problema aparece cuando el uso que deseamos realizar es de tipo profesional, en ese caso necesitamos acceder a información fiable, nuestro tiempo es muy valioso y no podemos perderlo haciendo un rastreo exhaustivo de un enorme listado lleno de “ruido” extraído de un buscador con millones de registros catalogados la mayoría de las veces sin criterios rigurosos y donde, además, es muy probable que no esté lo que buscamos.

Por tanto, y aunque siempre podremos navegar en función de nuestras estrictas necesidades dando nuestro personal “golpe de timón”, qué mejor que acudir a la experiencia de profesionales de la información y la documentación que conocen e investigan sobre recursos en la Red de forma especializada, para encontrar los datos concretos que necesitamos.

Esta colección de libros monográficos que presentamos intenta ser una herramienta útil para el usuario del mundo académico o investigador, tanto español como latinoamericano, y no debe confundirse con meras compilaciones de tipo divulgativo que abundan en el mercado para el gran

público, ya que se trata de una serie de obras que poseen otra profundidad y un tratamiento claramente profesional.

Los equipos de expertos del CINDOC que han realizado estos monográficos son especialistas en cada una de las materias tratadas y son profesionales con una gran experiencia en el uso de las redes y de la metainformación. Muchos pueden creer que Internet comenzó este año o el anterior, pero estos profesionales llevan trabajando con la información en línea desde la década de los 70, incluso antes de que Internet fuese algo medianamente conocido.

Los análisis presentados en los monográficos son precisos, exhaustivos y recopilan un amplio abanico de recursos (servidores, bases de datos, publicaciones electrónicas, listas de distribución, etc.), e incluyen el mayor número posible de recursos estables asegurando así su duración en el tiempo en este mundo de Internet tan cambiante. En definitiva, la colección nos brinda una amplia recopilación de recursos con valoración de su calidad y con un nivel de detalle que no solamente nos aporta datos de lo que hay en red y dónde se encuentra, sino que hasta nos avisa de importantes recursos que por alguna circunstancia todavía no están disponibles.

Estamos seguros de que estos trabajos realizados con tanto esmero no nos van a defraudar cuando los utilicemos y que se convertirán en valiosos libros de consulta al lado de nuestro ratón para llevarnos de la mano por Internet y servir de auténticas joyas para los “bookmarks” de nuestros navegadores.

Víctor Castelo
Director de RedIRIS

Introducción

América Latina en Internet pretende ser al mismo tiempo un manual para aprender a manejar las herramientas de Internet y una guía para acceder a los recursos de información disponibles en la red de interés para quienes realizan estudios sobre el área latinoamericana.

El libro está, por tanto, dividido en dos partes. En la primera, el lector que no tenga experiencia suficiente en el uso de Internet, encontrará instrucciones básicas sobre la instalación y uso de programas, conceptos y opciones más importantes, y herramientas para convertirse en un buen “navegador” o “internauta”, capaz de aprovechar al máximo las posibilidades de la red Internet. Esta primera parte, está desarrollada con la estructura típica de un manual y en ella se explica cada aplicación o herramienta y la forma de utilizarla, incluyendo también algunas enseñanzas básicas para aprender a diseñar páginas Web.

En la segunda parte se pasa revista a una selección de las fuentes de información latinoamericanistas de mayor interés para la investigación en Ciencias Sociales y Humanidades, acompañadas de un breve comentario sobre cada una de ellas. Esta segunda parte está concebida como un directorio organizado y comentado, de manera que el lector tenga la posibilidad de leerla en el orden que le parezca más oportuno o más conveniente para sus intereses: índices, directorios y compilaciones, recursos de origen español, recursos latinoamericanos, recursos internacionales, recursos bibliográficos, periódicos y revistas electrónicas, etc. La clasificación se ha realizado de acuerdo con la procedencia de los distintos recursos y su tipología y no según su adscripción disciplinar, como quizás podía esperarse. Es decir, no hay un capítulo para la economía, otro para la política y otro para la historia, puesto que la investigación latinoamericanista en Ciencias Sociales y Humanidades, nuestra área de trabajo, frecuentemente presenta un carácter interdisciplinar, y los límites entre las distintas disciplinas son difusos.

Al final del libro, el lector encontrará un índice con los términos más importantes del manual, así como un directorio con los nombres de los recursos y su dirección en Internet; pensamos que esta lista de recursos puede ser de utilidad para que, después de una primera aproximación a las fuentes, sea posible construirse una agenda de direcciones propia con los sitios que más interesen a cada uno. En este sentido, y con la misma finalidad, hemos incluido esta lista en un disquete que contiene un fichero llamado *bookmark.htm*. Este fichero puede cargarse en el ordenador personal, dentro del programa navegador que se esté utilizando, incorporando así toda la agenda de direcciones.

Nuestro objetivo ha sido, desde el principio, hacer de este libro un instrumento de trabajo fundamentalmente práctico y ameno. Esperamos haberlo conseguido.

Las autoras
Julio 1997

Agradecimientos

La elaboración de este libro no habría sido posible sin la valiosísima colaboración de compañeros, colegas e instituciones que nos han brindado información desinteresadamente, contribuyendo así a la tarea, siempre inacabada, de localizar recursos y direcciones en Internet. Se mencionan aquí algunos de ellos, pero el agradecimiento se hace extensivo a todas las personas que diariamente trabajan en la red aportando información, diseñando páginas y volcando sus conocimientos para que puedan ser compartidos por todos. A todos ellos nuestro mayor reconocimiento y nuestro apoyo para lo que aún nos queda por hacer.

A Molly Molloy de la New México State University Library, autora de la compilación de recursos sobre América Latina más importante que existe en la red. Su trabajo, pionero en este campo, ha sido en todo momento una herramienta indispensable para elaborar esta guía.

A Alan Biggins, bibliotecario del ILAS de Londres, cuya información sobre los recursos británicos ha sido fundamental, así como sus aportaciones a la lista REDIAL-L.

A Lourdes Feria de Colima, México, por sus aportaciones desde la lista LADIG-L y su permanente diálogo con el Área de América Latina del CINDOC.

A Michèle Bincz del Centre de Documentation sur l'Amérique Latine, Maison de la Recherche Université de Toulouse le Mirail, Francia, por su aportación de información sobre recursos franceses.

A Louis Alvarez del CADIST de Burdeos.

A los doctores Diego Armus y Francisco García Serrano por su información sobre los centros latinoamericanistas de Estados Unidos.

A Carlos Guijarro por su ayuda en las traducciones del inglés.

A los compañeros de RedIris por el trabajo que realizan en el mantenimiento de la Red académica española.

A quienes trabajan en el Latin American Network Information Center de la Universidad de Texas Austin elaborando y actualizando un directorio que es permanentemente una fuente de nuevos conocimientos.

A todos los compañeros de REDIAL y de la lista REDIAL-L por sus aportaciones.

A todos los webmasters y responsables de recursos a los que hemos pedido información por correo electrónico y nos la han brindado puntualmente.

A los compañeros del Área de América Latina del CINDOC dentro de la cual se ha desarrollado este trabajo y al CINDOC, en general, cuyo apoyo técnico e infraestructuras han sido indispensables para realizar este libro.

Parte I: Manual Básico de Internet

Capítulo 1

Información General

Internet es una red de redes. Es un conjunto de redes de comunicación interconectadas entre sí, que enlazan ordenadores de todo el mundo, lo que permite compartir datos y recursos. Aproximadamente se calcula que hay más de 30 millones de personas conectadas, aunque la cifra aumenta cada día. En áreas reducidas los ordenadores suelen estar unidos entre sí por cables, pero cuando la zona a cubrir es más extensa, las conexiones se realizan a través de líneas telefónicas o satélites.

Las redes se clasifican en:

- Redes de área local (LAN: “Local Area Network”), que conectan ordenadores de zonas no muy amplias, tales como edificios o campus.
- Redes de área amplia (WAN: “Wide Area Network”), que conectan ordenadores de zonas más extensas, tales como provincias, regiones o países.

Así, los ordenadores conectados a Internet pueden pertenecer a redes locales o a redes más amplias, llegando a formar una tupida red por donde se entrecruza la información en todas las direcciones.

1.1. Historia

Internet tuvo su origen en la década de los sesenta en la red experimental de la Agencia de Proyectos de Investigación ARPAnet, del Departamento de Defensa norteamericano. Su objetivo era diseñar protocolos de comunicaciones que resolvieran los problemas locales que tenía dicho departamento.

ARPAnet se popularizó y extendió entre algunos centros científicos y agencias del gobierno americano. Muchos organismos estatales y privados comenzaron a construir sus redes corporativas utilizando el mismo protocolo de conexión que esta red.

En poco tiempo, ARPAnet empezó a utilizarse al margen de la finalidad inicial y los usuarios fueron creando nuevas herramientas. El tráfico de información que se generó fue creciendo con tal rapidez que obligó a mejorar las líneas de conexión.

En la actualidad, la red Internet está en continuo proceso de cambio, cada día aparecen nuevas herramientas y se amplía la velocidad de sus conexiones.

1.2. Funcionamiento

Cada ordenador conectado a Internet tiene una dirección (“Internet address”) representada por un número IP. Esta dirección sirve para identificar y diferenciar un ordenador de cualquier otro. El número IP está formado por cuatro cifras separadas por puntos, cada una de ellas del 0 al 225 (ej.: 161.111.10.10). Todo programa o aplicación de Internet necesita conocer el número IP del ordenador con el que se quiere comunicar.

Para poder identificar cada ordenador sin tener que memorizar su número IP, existe lo que se denomina “nombre de dominio”. Este nombre está formado por tres o cuatro palabras separadas por puntos y tiene normalmente la siguiente composición:

nombre del ordenador (servidor).subdominio.subdominio.dominio principal

Ej.:

Nombre de dominio = pinar.cti.csic.es IP = 161.111.10.10

pinar = nombre del ordenador (servidor)
cti = Centro Técnico de Informática
csic = Consejo Superior de Investigaciones Científicas
es = España

Cada una de las palabras se corresponde con un subdominio de carácter cada vez más amplio, que contiene a los anteriores. La primera palabra de la izquierda es el nombre del ordenador, le sigue la sigla correspondiente al departamento o sección de la institución, que a su vez, está representada por la tercera palabra. Finalmente, los últimos dos dígitos expresan el dominio principal que indica el país donde se encuentra ubicado el ordenador.

El dominio de primer nivel o principal, que siempre va al final, consta de dos letras que indican en qué país se encuentra el ordenador. El caso de EE.UU. es especial, debido a que fue allí donde comenzó Internet, por lo que los últimos dígitos no sirven para identificar el país, sino el carácter de las instituciones propietarias del ordenador. Los dominios más utilizados en EE.UU. son los siguientes:

org = organizaciones de todo tipo
com = empresas comerciales
edu = universidades y temas educativos
gov = temas gubernamentales
mil = temas militares

En el resto del mundo, el dominio principal está representado por un código de dos letras. En el cuadro siguiente se presentan los dominios de algunos países.

Dominio	País	Dominio	País
ar	Argentina	fr	Francia
at	Austria	gr	Grecia
be	Bélgica	hu	Hungría
br	Brasil	ie	Irlanda
ca	Canadá	it	Italia
ch	Suiza	mx	México
cl	Chile	nl	Holanda
de	Alemania	pe	Perú
dk	Dinamarca	pt	Portugal
es	España	se	Suecia
fi	Finlandia	uk	Gran Bretaña

En Internet se trabaja con lo que se denomina “**arquitectura cliente-servidor**”. Por una parte, el usuario ejecuta una aplicación en el ordenador local: el **programa cliente**. Este programa se pone en contacto con un ordenador remoto para solicitar información. El ordenador remoto, a su vez, responde a la petición realizada por el programa cliente a través de otro programa o aplicación que es capaz de suministrar la información solicitada. Este último se llama **programa servidor**. Los términos **cliente** y **servidor** se usan tanto para referirse a los programas que cumplen esas funciones, como para denominar a los ordenadores donde son ejecutados dichos programas. En términos generales, al ordenador que solicita un servicio se le denomina **cliente** y al que responde a tal solicitud, **servidor**.

La “**arquitectura cliente-servidor**” hace posible el funcionamiento de Internet gracias a la distribución de programas, lo que evita la excesiva sobrecarga de los ordenadores remotos que actúan como servidores. Sin esta nueva organización en la arquitectura informática, nunca habría sido posible una red con el tráfico que mantiene hoy Internet.

1.3. Organización

Internet funciona de forma cooperativa y descentralizada, no existe ninguna institución o empresa que la financie o la presida. Se puede decir que nadie gobierna Internet. Cada red conectada es independiente y el sistema de financiación es autónomo, de tal manera que cada una de ellas cuida de sus recursos y de su conexión local. Cada máquina conectada directamente es responsable de su conexión hasta el siguiente nodo jerárquico.

Lo que sí existe es una organización internacional, creada a comienzos de 1992, la Internet Society (ISOC). Sus miembros son invitados expertos voluntarios que componen el Consejo de Arquitectura de Internet (IAB). El IAB se encarga de dictar las normas o reglas que deben seguir los ordenadores que se conectan a la red.

1.4. Equipo necesario

El equipo mínimo de conexión a Internet debe estar compuesto de:

- **Ordenador (PC).** Debe tener como mínimo un microprocesador 486 a la mayor velocidad posible, pero se recomienda tener un Pentium. La memoria RAM mínima necesaria es de 8 Mb, pero es aconsejable que sea de 16 Mb. El ordenador debe estar conectado a la línea telefónica y disponer de un módem, salvo que se trabaje por red local.
- **Módem.** Es imprescindible para acceder desde un domicilio particular. El módem se encarga de transformar las señales digitales del ordenador en señales analógicas, que son las que se utilizan en la transmisión telefónica, y viceversa. Los módems trabajan a varias velocidades, pero se recomienda que ésta sea de 28.800 bits por segundo (bps).
- **Tarjeta gráfica.** Se aconseja que se puedan ver 256 colores, para lo que hace falta 1 Mb como mínimo de memoria, pero lo mejor es que la tarjeta sea de 2 Mb.
- **Tarjeta de sonido.** Si se desea utilizar todas las posibilidades multimedia ofrecidas por Internet, conviene tener una tarjeta de sonido para escuchar el contenido de los ficheros audio.

1.5. Conexión

Las distintas redes se conectan a Internet a través de un proveedor de acceso. En España, la RedIRIS fue la primera que ofreció la posibilidad de conectarse a Internet, dentro de los ámbitos universitario y de investigación científica. El desarrollo de empresas españolas que ofrecen servicios de conexión ha sido espectacular, aumentando de 6 distribuidores a comienzos de 1995 a más de 300 en la actualidad.

Antes de pedir conexión hay que informarse sobre los servicios que ofrece el proveedor en cuestión aunque, en la actualidad, la mayoría ofertan acceso completo a todos los servicios de Internet a velocidades de 28.800 bps. Las tarifas también son muy similares, ofreciendo la mayoría la posibilidad de una tarifa plana con una cuota fija mensual, lo que permite al usuario conectarse sin límite de tiempo.

Antes de elegir un proveedor hay que tener en cuenta concretamente los siguientes puntos: nodos locales, precio, velocidad, tipo de cuenta y software.

Nodos locales: antes era importante que el teléfono del proveedor estuviera en la misma ciudad del que solicitaba la conexión, ya que una llamada telefónica urbana es más barata que una interurbana. En la actualidad, esto ha cambiado gracias a InfoVía, red de comunicaciones de Telefónica. El usuario puede conectarse a un proveedor a través de InfoVía desde cualquier lugar de España, siendo la tarifa la misma, 139 pesetas por hora. En el caso de que el proveedor no ofrezca sus servicios a través de InfoVía, hay que tener en cuenta que su nodo no esté en otra ciudad distinta a la del solicitante, por el motivo antes indicado.

Precio: en la actualidad no existen grandes diferencias en los precios. Hay distintos tipos de tarifas y diversos tramos de tarificación. Lo más frecuente es darse de alta en el servicio, y elegir entre pagar una cuota mensual independiente del uso o bien pagar por tiempo de conexión.

En materia de precios, elegir uno u otro proveedor dependerá del uso que se piense hacer de Internet. No es lo mismo precisar un uso prolongado que un uso esporádico.

Velocidad: lo más importante de un proveedor es la velocidad con que se conecta a Internet, ya que si se tarda poco en las consultas se ahorra, además de tiempo, dinero en las tarifas telefónicas. La mayoría de los proveedores se conectan a una velocidad de 28.800 bps. Hay que señalar que la velocidad con que un usuario trabaja en Internet va a depender de varios factores: en primer lugar, de la velocidad de su propio módem para conectar con el proveedor; en segundo lugar, de la velocidad que ofrezca el proveedor y del número de usuarios que estén conectados a la vez y, en último lugar, de la velocidad a la que se efectúe el recorrido que conduce al servidor con el que se desea conectar. Esto último es lo más difícil de controlar, ya que depende de la cantidad de usuarios que estén conectados simultáneamente al servidor en cuestión.

La velocidad de un proveedor de Internet no depende sólo del ancho de banda (caudal máximo de datos que se pueden transmitir en un segundo); lo más importante es el CIR (Committed Information Rate), caudal mínimo de información que puede recibir el proveedor incluso en los momentos de saturación. Así, el ancho de banda y el CIR representan la capacidad máxima y mínima de información que el proveedor podrá transmitir en Internet.

La Red Digital de Servicios Integrados (RDSI) es la alternativa de más velocidad frente a las limitaciones de los actuales módems analógicos de 28.800 bps. Si se compra un adaptador RDSI, y se contrata con Telefónica una línea RDSI, entonces se puede conectar a Internet a través de dicha línea por medio de un nodo local o de InfoVía. Varios proveedores ofrecen ya distintas tarifas para conectarse a su servicio de InfoVía a través de módem o a través de RDSI.

Tipo de cuenta: los dos tipos de cuenta más importantes son: SLIP (Serial Line Interface Protocol) o PPTP (Point Point Terminal Protocol), que son protocolos para utilizar TCP/IP.

Software: el proveedor suministra el software de conexión a Internet. En la mayoría de los casos se proporciona un conjunto de programas que habrá de soportar el usuario en su equipo informático. Programas como Trumpet Winsock, PC Mail, Mosaic o Netscape, todos ellos gratuitos por el momento.

1.6. Usuarios

Existen varios tipos de usuarios que pueden optar a las diferentes modalidades de acceso a Internet.

- Usuarios de centros de trabajo que pertenecen a alguna **organización gubernamental, científica o universitaria**, que ya está conectada a Internet. Este tipo de usuarios sólo tiene que ponerse en contacto con su institución y su departamento de informática para realizar la conexión.

- Usuarios de centros de trabajo pertenecientes a una **organización gubernamental de ámbito académico o científico** que aún no está conectada a Internet. Los que se encuentren en esta categoría deben dirigirse a la **RedIRIS** y solicitar el acceso gratuito. El centro deberá tener el equipo informático necesario (véase RedIRIS).
- Usuarios de una **empresa privada o particulares** que tienen que dirigirse a un proveedor comercial de Internet a través de InfoVía o directamente (véase Empresas proveedoras en España).

1.7. Proveedores en España

Las conexiones a Internet se realizan siempre a través de un proveedor. Cada proveedor dispone de su menú de servicios, formas de acceso y tarifas propias, que generalmente se obtienen poniéndose en contacto directo con cada uno de ellos.

En España, el número de proveedores de Internet es mayor de 300, cifra que sigue creciendo. Ello se debe a las facilidades que ofrece InfoVía, red de comunicaciones de la Compañía Telefónica, que entró en funcionamiento en 1996. Existen dos grandes Centros de Servicio InfoVía (CSIV) por los que pasan todas las llamadas del territorio nacional, uno en Madrid y otro en Barcelona.

InfoVía permite la conexión a Internet a través de distintos proveedores, siendo la tarifa la misma desde cualquier teléfono de España; por el momento 139 pesetas/hora, que es lo que cuestan las llamadas metropolitanas. Este sistema suprime las diferencias entre usuarios, introduciendo un trato igualitario en las tarifas telefónicas de las distintas provincias.

InfoVía es una red que facilita las comunicaciones por ordenador tanto a los usuarios como a las compañías que quieren ofrecer servicios vía acceso telefónico (módem o RDSI). Conviene distinguir entre Internet, red TCP/IP de carácter mundial e InfoVía, red TCP/IP privada española que no está integrada en Internet.

El hecho de que InfoVía sea una red TCP/IP y se gestione a través de un navegador, no quiere decir que, al entrar en ella, se conecte directamente a Internet. En InfoVía sólo se accede a aquellas empresas que entran dentro de su dominio. Para conectarse a Internet a través de InfoVía hay que darse de alta en algún proveedor. La conexión a InfoVía es totalmente gratuita y no requiere ni alta ni contrato, sólo cuesta la llamada telefónica. Con InfoVía ha aumentado la competencia entre los proveedores y han disminuido los precios de acceso a Internet. Ya existen tarifas planas para RDSI por debajo de las 5.000 pts/mes.

1.7.1. RedIRIS

En el año 1988, el Plan Nacional de Investigación y Desarrollo puso en marcha un programa horizontal especial -IRIS- para la Interconexión de los Recursos Informáticos de las universidades y centros públicos de investigación. Desde su inicio hasta finales de 1993 la gestión del Programa IRIS corrió a cargo de Fundesco. A partir de 1991, cuando se considera finalizada su etapa de promoción y lanzamiento, IRIS se transforma en lo que es actualmente RedIRIS: red académica y

de investigación nacional, financiada por el Plan Nacional de I+D. Desde enero de 1994 es gestionada por el Consejo Superior de Investigaciones Científicas.

RedIRIS se configura como la herramienta fundamental del nuevo Programa Nacional de Aplicaciones y Servicios Telemáticos, y asume la responsabilidad de la provisión de los servicios de red requeridos y del mantenimiento y evolución futura de la infraestructura actualmente existente, de acuerdo con los objetivos del Programa.

RedIRIS cuenta con unas 250 instituciones afiliadas, principalmente Universidades y Organismos Públicos de Investigación, que llegan a formar parte de esta comunidad mediante la firma de un acuerdo de afiliación.

Los servicios de comunicaciones que RedIRIS ofrece a la comunidad académica y científica española requieren el soporte de una infraestructura básica de transporte adaptada tecnológicamente a las necesidades de los centros e instituciones usuarias. Estos servicios se proporcionan además en colaboración con otras redes académicas y foros internacionales.

Direcciones:

RedIRIS (Red Nacional de I+D)

Centro de Comunicaciones CSIC RedIRIS

Serrano, 142

28006 Madrid

Tel:+34 1 585 51 50

Fax:+34 1 585 51 46

E-mail: infoiris@rediris.es

URL: <http://www.rediris.es>

URL: <gopher://gopher.rediris.es>

URL: <http://x500.rediris.es>

URL: <ftp://ftp.rediris.es>

URL: <http://news.rediris.es>

URL: <archie://archie.rediris.es>

Procedimiento de Afiliación

La actividad de RedIRIS está enteramente financiada por el Plan Nacional de I+D; por tanto, es condición muy importante para afiliarse, que la institución o entidad solicitante haya participado en el Plan Nacional a través de alguno de sus instrumentos, lo que conlleva actividad de I+D asociada y personal investigador vinculado a ella.

Para afiliarse hay que enviar una carta sin modelo predeterminado con la máxima información sobre la organización: entidad jurídica, financiación, participación en los instrumentos del Plan

Nacional, proyectos de investigación y su financiación. Es importante nombrar una persona de contacto.

Para el caso de instituciones de enseñanza superior se adjuntará la relación de títulos que se imparten y su homologación oficial, una memoria de la institución y se indicará si se va a poner en la red información y de qué tipo.

Todas las solicitudes se contestarán siempre por escrito y, a veces, se solicitará información adicional.

Si finalmente se considera que la institución puede afiliarse, se firma un acuerdo con RedIRIS.

Posteriormente, en una sesión técnica, RedIRIS explicará el funcionamiento y las posibilidades de la red a los representantes de la nueva institución afiliada.

Si se desea obtener más información o realizar alguna consulta relacionada con aspectos relativos a las afiliaciones, deben dirigirse por vía postal o telefónicamente a:

Centro de Comunicaciones CSIC-RedIRIS

Departamento Coordinación de Relaciones Institucionales.

Serrano, 142

28006 Madrid

Tel.: (91) 585 51 50

Fax.: (91) 585 51 46

También se puede enviar un mensaje por correo electrónico a la dirección: afiliacion@rediris.es

1.7.2. Empresas Proveedoras

Los servicios de acceso a Internet (conexión plena a la red, mensajería electrónica, alojamiento de servicios de información, etc.), se obtienen siempre, como ya se ha dicho, a través de un proveedor de servicio Internet (ISP).

Existen páginas Web que proporcionan información y listas de proveedores de servicios de Internet, donde se puede encontrar la dirección, formas de acceso y tarifas de un gran número de proveedores en España. Las direcciones que se presentan a continuación ofrecen una amplia y útil información sobre proveedores:

Relación de proveedores registrados en el ES-NIC

<http://www.nic.es/proveedores.html>

En esta dirección se puede encontrar la relación de proveedores que ofrecen servicios Internet a organizaciones en España registrados en el ES-NIC (servicio público que por delegación de la "Internet Assigned Numbers Authority" (IANA), tiene encomendada la responsabilidad de gestión del dominio de DNS de primer nivel para España"es"). Presenta una lista de proveedores por

orden alfabético y geográfico. Contiene los siguientes datos de cada uno de ellos: nombre, dirección postal, teléfono, fax, correo electrónico y URL.

Proveedores de Internet en España

<http://www.cs.us.es/proveedores-internet/html>

En esta página, mantenida por Gonzalo G. Agulló, se pueden buscar los proveedores a través de un mapa de España por prefijo telefónico, para así poder elegir los del entorno más cercano. La ficha de los proveedores registra: nombre, nodos, servicios que ofrece, accesos, teléfonos y fax, dirección postal, URL, dirección de correo electrónico y tarifas.

Dios proveerá

<http://www.areas.net/dp/>

Esta página se debe a la iniciativa privada de Manuel Barberán. Presenta una lista de 290 proveedores. Se puede consultar por proveedores, precios, servicios, características técnicas y usuarios. También se puede acceder a una relación de empresas que proporcionan servicios complementarios, como alojamiento y diseño de páginas, asesoramiento, formación, instalación de intranets, catálogos y bases de datos. Por otra parte, presenta una lista comparativa de proveedores, basada en 821 opiniones de usuarios, y otro listado de los proveedores con mejores precios del mercado. También aparecen, además, comentarios de los usuarios y proveedores recomendados según la opinión de éstos. Incluye apartados titulados: “¿Cómo elegir un proveedor?” y “Puntos básicos a tener en cuenta según la opinión de los expertos”.

Capítulo 2

Utilidades Internet

Internet es una fuente extensísima de recursos de información de muy diversa naturaleza: textos, directorios, bases de datos, programas de ordenador, imágenes, sonido, etc. Para poder acceder a cada uno de ellos es preciso utilizar las diferentes utilidades informáticas que se han ido creando a lo largo de la breve historia de la red. A continuación se describen las herramientas más importantes existentes en la actualidad, indicando brevemente en qué consisten y para qué sirven.

2.1. World Wide Web

Es la utilidad más importante dentro de Internet, y es denominada de diversas formas: WEB, WWW o W3. Fue desarrollada originalmente en 1989 en Suiza, concretamente en el CERN (Centro Europeo de Investigación Nuclear).

El Web es un recurso hipermedia, ya que puede combinar texto, imagen, sonido e incluso animación. Otra de sus características es que también utiliza el hipertexto, lo que permite saltar de un documento a otro, e incluso a cualquiera de los otros instrumentos o servicios de Internet: Telnet, Gopher, correo electrónico, grupo de News, etc. Así, un documento Web, sirviéndose de los "enlaces" (links), puede, entre otras cosas, conectar a un ordenador remoto, posibilitar la entrada a una base de datos, entrar en un Gopher o en otro documento Web.

Como la mayoría de las utilidades de Internet, el Web utiliza la arquitectura cliente/servidor. Al programa cliente se le llama **visualizador** y actúa como ventana al Web. Entre los visualizadores soportados bajo Windows más extendidos, citaremos Mosaic, Explorer y Netscape. En el capítulo siguiente se describirán detalladamente las funcionalidades de Netscape.

Aunque el Web se utiliza principalmente como parte de Internet, es perfectamente posible ejecutar una aplicación de este tipo en una red formada exclusivamente por dos ordenadores, uno de ellos ejecutando el programa cliente y el otro, el programa servidor. Muchas empresas comienzan a contemplar el Web como una herramienta barata y sencilla para manejar aplicaciones hipermedia en redes de área local.

El lenguaje que se utiliza para confeccionar las páginas Web y que permite definir la estructura y los enlaces de los documentos hipermedia en los mismos, se denomina HTML (HyperText Markup Language). Este lenguaje sigue la norma SGML (Standard Generalized Markup Language). Más adelante se detallará la forma concreta de producir documentos HTML.

2.2. Telnet

Es la utilidad que permite conectar con ordenadores remotos, lo que posibilita utilizar los programas y los recursos de dichos ordenadores. Una vez establecida la conexión con el ordenador deseado, el poder operar dentro de él dependerá de si la aplicación que se vaya a utilizar es de libre acceso o no. En el caso de que lo sea, el password o contraseña a utilizar aparecerá en la primera pantalla, pero si no es de libre acceso tendrá que ser el propietario del sistema quien se la proporcione al usuario interesado.

2.3. Correo electrónico

El recurso de Internet más utilizado en la actualidad es el correo electrónico. Como su propio nombre indica, es un mecanismo que permite enviar mensajes a cualquier máquina que esté conectada a la red. Para ello, sólo se necesita un programa de correo electrónico y tener una conexión directa a Internet o bien a un proveedor de Internet.

2.3.1. Direcciones

Cada usuario de correo electrónico se identifica con una dirección que le permite recibir los mensajes que le son enviados. Estas direcciones electrónicas tienen el siguiente formato:

usuario@ordenador. subdominio. dominio principal

Ej.: efernandez@cindoc.csic.es

- usuario: efernandez
- ordenador: cindoc
- subdominio (ubicación ordenador): csic
- dominio principal (código de país): es

En el ordenador se puede introducir el nombre como, en este caso, "cindoc", o bien su IP, es decir, el número de la máquina en Internet, en este caso 161.111.10.21

Es importante respetar siempre las mayúsculas y las minúsculas, pues la mayoría de las máquinas que están conectadas a Internet son Unix, y este sistema diferencia entre los dos tipos de grafías.

Existen muchos programas de correo electrónico, pero citaremos como más extendidos Mail y EAN para entorno MS-DOS y Cc:Mail, Eudora y Pegasus para Windows.

2.3.2. Componentes de un mensaje

Un mensaje de correo electrónico consta de tres partes diferenciadas: cabecera, cuerpo y firma.

Cabecera.- Los campos que siempre están incluidos en la cabecera son:

FROM: Dirección del correo del remitente
TO : Dirección del correo del receptor
DATE: Fecha y hora de envío del mensaje
MESSAGE ID: Identificador utilizado en el programa de correo electrónico
SUBJECT: Tema del mensaje

Cuerpo.- Es el campo donde figura el texto del mensaje.

Firma.- Es un elemento optativo que suele aparecer al final del mensaje y sirve para identificar con mayor concreción al remitente.

Tanto en el cuerpo del mensaje como en la firma debe ir, exclusivamente, lo sustancial, dado que algunos usuarios pagan por la cantidad de correo recibido.

2.4. Listas de distribución

Una lista de distribución se puede definir como un conjunto de personas que se comunican a través de correo electrónico, con la peculiaridad de que, además de poder mandarse mensajes individualizados entre ellas, tienen la posibilidad de enviarlos simultáneamente a la totalidad de los componentes de la misma. Las listas de discusión son un buen instrumento de relación para los interesados en un mismo tema, ya que les permite intercambiar noticias y experiencias, formular preguntas y asistir a debates, participando directamente en ellos o siendo, si así lo desean, meros espectadores.

2.4.1. Funcionamiento

Las listas de distribución están disponibles en grandes ordenadores y son gestionadas por programas informáticos concebidos para tal fin. El gestor de listas más difundido en estos momentos es el denominado Listserv, que se comercializa para sistemas VM, VMS Unix y Windows NT. Se pueden también citar Listproc, Majordomo y Mailbase como otros gestores de listas de bastante difusión.

Un gestor de listas es capaz de administrar varias listas simultáneamente. Cada una de ellas se identifica con un nombre propio y la dirección de la máquina donde se encuentra ubicada, es decir: lista@máquina (ej.: grumetes@listserv.rediris.es).

Cada lista tiene un administrador, generalmente un informático, cuya principal función es mantener la lista de direcciones actualizada. Se puede dar el caso de que exista también un moderador, que no suele coincidir con el administrador, cuya labor es revisar todos los mensajes que llegan a la lista y decidir si deben distribuirse a través de la misma. En algunos casos estos moderadores también organizan los mensajes recibidos.

Todos los programas gestores de listas realizan básicamente las mismas funciones, pero se diferencian unos de otros en los entornos informáticos para los que han sido diseñados y en los comandos que utilizan para realizar dichas funciones.

Los comandos siempre han de ser enviados directamente al gestor de listas con el que se quiere establecer conexión, al que se llega tecleando el nombre del mismo más la dirección de la máquina donde se encuentra ubicado, es decir Gestor@Máquina (ej.: listserv@listserv.rediris.es). Cuando el sistema pida el tema del mensaje (subject), se habrá de dejar en blanco y a continuación escribir el comando en el cuerpo del mensaje.

A continuación se presentan los comandos de Listserv que se utilizan con más frecuencia.

- Help

Para conocer los comandos más usuales del gestor.

- Info <tema o lista>

Si lo tecleamos sin nada, conoceremos los ficheros de información del gestor. También se utiliza cuando se quiere información sobre un tema determinado o sobre una lista. Es aconsejable enviar la orden "info refcard", y se recibirá un documento con todos los comandos y cómo utilizarlos.

Ej.: **Info grumetes**

- List <"global" + término>

Utilizaremos "list", si lo que queremos es obtener un listado de listas. Si lo que se desea es obtener las listas de la máquina donde estamos trabajando, teclearemos exclusivamente "list"; "list global", para obtener todas las listas públicas gestionadas por Listserv en todo el mundo; y "list global término", si únicamente deseamos las listas que traten sobre el tema representado por el término seleccionado.

Ej.: **list global urban**

- SUBscribe y SIGNOFF

Usaremos **SUBscribe** para darnos de alta en una lista determinada y **SIGNOFF** para darnos de baja. La forma de hacerlo es la siguiente:

SUBscribe "nombre de la lista" y "nombre del solicitante"

Ej.: **SUBscribe grumetes Elena Alcain Fainstein**

Una vez enviado este mensaje, se recibirá otro de aceptación. Desde ese momento, se formará parte de la lista y se comenzarán a recibir los mensajes que circulen por la misma, además de poder mandar los que se desee.

Si, por el contrario, lo que se desea es darse de baja de una lista, se deberá utilizar el comando **SIGNOFF** tecleando a continuación el nombre de la misma.

Ej.: **SIGNOFF grumetes**

- REView

Si se quieren conocer los componentes de una lista determinada, se deberá teclear este comando seguido del nombre de la lista en cuestión. Hecho lo anterior, la máquina mandará un

mensaje con una pequeña descripción de la lista y un listado de sus miembros ordenados alfabéticamente a partir de la @ en la dirección de los mismos. Para obtener un listado por orden alfabético de suscriptores, habrá que añadir "by userid"

Ej.: **REView** grumetes by userid

- Query y Set

Cuando una persona se suscribe a una lista, el programa por defecto, ofrece una serie de opciones de suscripción, como por ejemplo: si desea recibir una copia de los mensajes enviados, si el sistema ha procesado correctamente el envío de sus mensajes, si desea recibir todos los mensajes de forma periódica en formato de revista, etc. Para conocer cuáles son los parámetros que el sistema ha asignado en una lista, se debe utilizar el comando "**query**" seguido del nombre de la lista donde se esté suscrito. Una vez conocidos éstos, si se desea cambiar alguno de ellos, debe usarse el comando "**set**".

Ej.: **query** grumetes

- INdEx

La mayor parte de los gestores Listserv mantiene archivos con todos los mensajes que se mandan a las listas, agrupados por series temporales, generalmente mensuales. Para conocer los archivos existentes de una lista es necesario utilizar el comando **INdEx** seguido del nombre de la lista de interés.

Ej.: **INdEx** grumetes

Una vez hecho esto, el sistema enviará un mensaje con el listado de los archivos disponibles ordenados generalmente por meses. El formato de dichos ficheros será list logyyymm, donde yy es el año y mm el mes.

- Get

Sirve para solicitar ficheros a Listserv. Existen dos tipos de ficheros: aquéllos que proporcionan información sobre el propio sistema y aquellos otros que contienen las series temporales de los mensajes que han circulado en una lista determinada durante un tiempo dado. Ambos tipos de ficheros pueden ser recuperados con este comando. En el primer caso, se habrá de especificar el nombre del fichero informativo que se precisa y en el segundo, se deberá consignar el nombre de la lista y la serie temporal de mensajes en la que se está interesado.

Ej.: **get** listserv refcard (ficheros de información)
get grumetes log9509 (serie temporal mensajes)

2.4.2. Suscripción a una lista

Para suscribirse a una lista en Listserv es necesario enviar un mensaje al gestor de la lista con el comando **SUBscribe**, el nombre de la lista y el nombre del suscriptor

Ej.: **listserv@listserv.rediris.es** (dirección correo)

SUBScribe grumetes Elena Alcain Fainstein (cuerpo del mensaje)

En el caso del gestor Majordomo, además del procedimiento anterior, también se puede enviar un mensaje al administrador de la lista de interés, que contenga simplemente el comando **SUBscribe**. La dirección del administrador se suele componer con el nombre de la lista unido a request@dirección de la máquina.

Ej.: iwetel-request@sarenet.es (dirección del correo)
SUBscribe (cuerpo del mensaje)

Si lo que se desea es abandonar una lista, deberán realizarse los mismos pasos, pero habrá que utilizar el comando **SIGNOFF**.

2.4.3. Envío de mensajes

Para enviar mensajes a una lista determinada, en la dirección habrá que poner el nombre de la lista@dirección de la máquina.

Ej.: grumetes@listserv.rediris.es

Un error que cometen con bastante frecuencia los principiantes, es mandar el comando de suscripción con sus datos a la dirección donde se envían los mensajes, lo que trae como consecuencia que todos los componentes de la lista lo reciban. Por lo tanto, hay que tener en cuenta que los comandos se mandan directamente al gestor de listas y los mensajes a una lista que se distribuye directamente a los miembros de la lista y recordar que las direcciones son diferentes. En el caso de Listserv los comandos se enviarán a direcciones del tipo "Listserv@dirección de la máquina" (ej.: Listserv@Listserv.rediris.es), y los mensajes a direcciones tales como "nombre de la lista@dirección de la máquina" (ej.: grumetes@listserv.rediris.es).

Para más información sobre listas de distribución en general, se recomienda consultar el Web de RedIRIS, en concreto las páginas que comienzan en la siguiente dirección:

<http://www.rediris.es/list/>

2.4.4. Directorios de listas de distribución

Para conocer qué listas de distribución existen sobre un tema determinado es preciso consultar los directorios y buscadores de listas. RedIRIS ha compilado en una página (<http://www.rediris.es/list/list-int.es.html>) los buscadores de listas de distribución más importantes en la actualidad.

Todos los directorios y buscadores no tienen las mismas características. A continuación se presentan los más importantes:

Directory of Scholarly Electronic Conference

[gopher://gopher.cni.org:70/11/cniftp/pub/net-guides/kovacs/](http://gopher.cni.org:70/11/cniftp/pub/net-guides/kovacs/)

Un directorio bastante completo, aunque en formato gopher y en estos momentos un poco atrasado (última actualización en febrero del 1995), es el "Directory of Scholarly Electronic Conference". Es coordinado por Diane Kovacs y confeccionado por un grupo de personas de la biblioteca universitaria del Estado de Kent en Estados Unidos.



Buscadores de Listas de Distribución en RedIRIS

El directorio contiene listas de discusión, publicaciones electrónicas, newsletters electrónicas, grupos de noticias, etc., todos ellos de carácter académico y gestionado por los diversos gestores de listas existentes en el mercado: Listserv, Conserve, Listproc, Mailbase, Mailserv y Majordomo.

Este directorio está organizado por áreas temáticas. Una vez seleccionada el área de interés, no hay más que captar el fichero que contiene el conjunto de listas sobre ese tema. El directorio recoge varios datos de interés sobre las listas incluidas en él.

Catalist

<http://www.lsof.com/lists/listref.html>

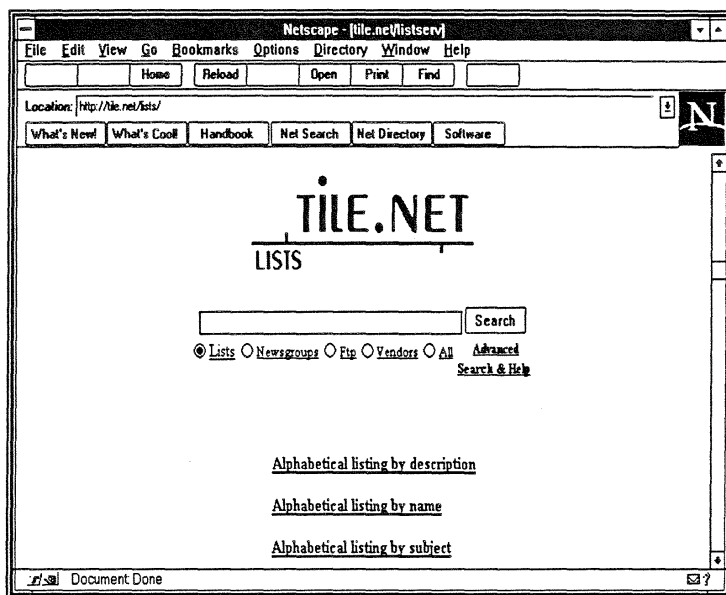
Catalist es una base de datos que contiene información sobre todas las listas de acceso público, más de 13.000, administradas por el gestor Listserv. Los criterios de búsqueda se expresan en el cuestionario existente para ello. También se pueden seleccionar listas entrando por país, número de suscriptores y servidores. La información presentada para cada una de las listas es la siguiente: nombre, dirección, título descriptivo del contenido, breve descripción, nombre del servidor, número de suscriptores, datos de carácter informático, cómo suscribirse y cómo obtener más información. Este sistema contiene información sobre los servidores Listserv y los propietarios de las listas.

Tile.Net/List

<http://tile.net/listserv>

Tile-net/list es un directorio que reúne exclusivamente las listas de discusión gestionadas por Listserv existentes en Internet, como Catalist, y su información proviene, al igual que en este sistema, de la información del comando "list global" del propio Listserv, por lo que ni en uno ni en

otro están incluidas las listas gestionadas por el resto de los programas existentes en el mercado. Tile-net/lists se diferencia de Catalist, principalmente, en que en su base de datos se pueden seleccionar listas haciendo uso de un índice temático. Sin embargo, proporciona menor información sobre las listas que aquel sistema.



Pantalla del menú principal de Tile-net/Lists

AOL

<http://www.idot.aol.com/mld/production/>

AOL (American OnLine's Mailing Lists Directory) es una base de datos con más de 3000 listas de distribución de todo el mundo, administradas por un gran número de gestores de listas diferentes: Listserv, Listproc, Majordomo, Macjordomo, Maiser, Mailbase, etc. Para entrar a formar parte de esta base de datos es necesario rellenar un cuestionario con los datos pertenecientes a la lista que se quiere incluir. La consulta a su base de datos puede realizarse de dos formas diferentes: escribiendo directamente los términos de la búsqueda en un cuestionario diseñado para tal fin o descendiendo por un índice temático hasta llegar al apartado de interés. Sobre cada una de las listas se indica cómo suscribirse y cómo cancelar la suscripción, se describe su contenido, se indica la lengua utilizada y cómo ponerse en contacto con el administrador y el responsable de la misma.

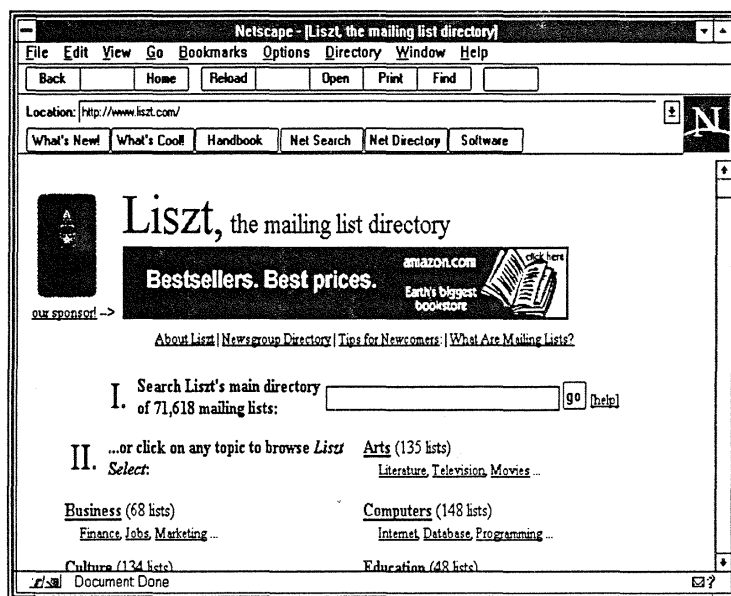
Liszt

<http://www.liszt.com/>

Liszt es un robot cuyo cometido es explorar los servidores de listas más importantes (Listserv, Listproc y Majordomo) y recoger información sobre las listas que gestionan para almacenarla en una base de datos que, en la actualidad, cuenta con más de 70.000 listas de discusión. Los

servidores de listas son visitados cada tres meses para recoger las novedades, mantener actualizada la información de las listas ya existentes y eliminar las que han desaparecido.

Liszt también permite sugerir la inclusión en su base de nuevas listas, para lo que ha arbitrado dos procedimientos diferentes. Si la lista propuesta está gestionada por alguno de los tres gestores mencionados con anterioridad, el sistema tan sólo pide la dirección del servidor de la lista, y el robot se encarga de visitarlo para extraer los datos oportunos. Si la lista está administrada por un gestor diferente de los mencionados, para incluirla en Liszt es necesario rellenar un cuestionario con los datos sobre la misma. Recibidos dichos datos, los administradores de Liszt asignan un código a la lista y la incluyen en su base de datos. El responsable de la lista ha de mandar cada tres meses su código a Liszt para que no sea eliminada de la base.



Pantalla principal de Liszt

La consulta a la base de datos de Liszt se puede hacer de dos formas diferentes: a través de un índice temático o realizando una búsqueda directa en la totalidad de la base. Si la selección se realiza a través del índice, al final se presenta el listado de listas existentes en el apartado seleccionado. En ese listado tan sólo se indica la dirección del servidor y del propietario, y unos datos básicos sobre la misma. Existe la posibilidad de obtener más información. Si se hace una búsqueda directa en la base, se obtiene un listado de las listas que responden a los criterios demandados. En ese listado, donde sólo aparecen los nombre abreviados y desarrollados de las listas, se hace una diferenciación según la información que de las mismas existe en la base.

2.5. FTP

FTP (File Transfert Protocol) es la utilidad que permite copiar y transmitir ficheros entre los ordenadores de la red. El contenido de estos ficheros puede ser muy variado: programas de ordenador, textos, imágenes o sonido.

Esta utilidad es básica, pues gracias a ella el usuario de Internet puede copiar y transferir a su propio ordenador todos los programas necesarios para trabajar en la propia red. El software para operar en Internet está accesible de forma gratuita, tan sólo hay que localizarlo y transferirlo al ordenador donde se precise, sirviéndose para ello de esta utilidad.

Ocurre lo mismo que en el caso de Telnet: si el ordenador con el que se conecta no pide ninguna contraseña particular para identificar a los usuarios a la hora de entrar en su sistema, se dice que se está trabajando con "FTP anónimo". Pero también existe la posibilidad de que el ordenador solicite del usuario una palabra de paso y que, sin ella, no sea posible trabajar en el mismo. Esta palabra de paso debe ser proporcionada por el administrador del sistema, a quien habrá que dirigirse para obtenerla.

2.6. Archie

Es una base de datos de acceso público donde se encuentran registrados gran parte de los ficheros de Internet que pueden ser transmitidos con "FTP anónimo". Archie indica el ordenador y, dentro de éste, el directorio donde se encuentra el fichero deseado. Para utilizar esta aplicación es necesario conocer el nombre del fichero que se busca o al menos parte del mismo.

2.7. Whatis

Es una utilidad cuya misión es localizar ficheros a partir de palabras clave, buscando en una base de datos que contiene el nombre de los ficheros que se encuentran en los FTP anónimos, acompañados de una breve descripción de los mismos.

2.8. Gopher

El término Gopher designa un protocolo de red, un tipo de servidor y una de las aplicaciones cliente para acceder a la información. También se puede definir como un conjunto de información estructurada de una determinada manera, por lo que puede ser considerado como un recurso de información.

El Gopher original fue desarrollado por la Universidad de Minnesota, en el Departamento de Informática y Servicios de Información, para proporcionar a varios departamentos del campus la posibilidad de poner a disposición de profesores y estudiantes información fácil de manejar, a un precio asequible para la institución.

Existen varios miles de servidores Gopher en Internet, correspondientes a todo tipo de instituciones: empresas, organismos de investigación, universidades, etc. Al conjunto de todos los Gopher existentes en Internet se le denomina "gopherespacio".

Gopher era el recurso más importante de Internet y, en general, el más utilizado, hasta que apareció el Web y los visualizadores que han hecho más fácil y cómodo el acceso a la información, con el añadido de imágenes, sonido e hipertexto. De hecho, casi todos los servidores Gopher han creado páginas Webs.

2.9. Veronica

Veronica es una base de datos que contiene los términos de los títulos de los documentos existentes en formato Gopher. Se puede acceder a través de la mayoría de los clientes y servidores Gopher. Aunque todos los Gopher que ofrecen Veronica deberían proporcionar la misma información, en la práctica no es así, ya que la actualización de los índices con los que trabaja Verónica depende de los servidores, y todos no lo hacen con igual frecuencia.

2.10. Jughead

Es similar a Veronica, pero difiere de esta utilidad en que en lugar de buscar en todo el gopherespacio, como hace ésta, sólo lo hace en un área limitada del mismo, generalmente las búsquedas se reducen exclusivamente a un servidor Gopher determinado. Esta herramienta fue desarrollada en la Universidad de Utah en Estados Unidos. A Jughead se accede a través de los menús Gopher, y la búsqueda es análoga a Veronica, pero mucho más rápida, ya que su zona de búsqueda es mucho más restringida.

Capítulo 3

Netscape

En las páginas anteriores se han mencionado las utilidades y aplicaciones necesarias para introducirse en el mundo de Internet. Se ha tratado de dejar claro, de forma breve, cuáles son y para qué sirven. En todos los casos se ha mencionado la filosofía y el concepto del sistema cliente-servidor para trabajar con ellas.

A todas esas utilidades (Web, Telnet, FTP, Archie, Gopher, Veronica, Wais) puede accederse directamente desde el sistema operativo MS-DOS o utilizando algún visualizador gráfico soportado en Windows. En este apartado se va a mostrar la manera de trabajar con ellas de una forma fácil y atractiva a partir del programa Netscape, visualizador gráfico más extendido en España.

Existen otros visualizadores, como Mosaic o Explorer, que realizan prácticamente las mismas funciones, pero que difieren de Netscape en la presentación y en los comandos.

3.1. Equipo necesario

A continuación se detalla el equipo básico necesario para trabajar en Internet.

Ordenador:

Para ordenadores bajo entorno Windows de Microsoft:

Procesador 386 y 4 Mb de memoria RAM como mínimo, aunque se aconseja un procesador 486 a la mayor velocidad posible y con 8 Mb de RAM.

Para ordenadores Macintosh:

Sistema operativo System 7 o posterior

MacTCP2.02 o posterior

4 Mb o más de RAM

Módem o tarjeta de comunicaciones:

Si pertenece a una organización que dispone de red local (una universidad, por ejemplo) es probable que esta red disponga de salida a Internet. En este caso sólo deberá ponerse en contacto con los administradores de la red y verificar que su ordenador personal está conectado a la misma. Los administradores de la red también le asesorarán en el caso de que fuera necesario.

Si no pertenece a una organización de este tipo o si quiere acceder a Internet desde su hogar, debe utilizar la red telefónica conmutada. Para esto necesita instalar en su ordenador un módem.

Hay módems externos e internos y de distintas velocidades. La velocidad mínima recomendable para que el trabajo con Internet no resulte demasiado lento es de 14.400 bits/segundo, aunque es preferible 28.800.

3.2. Software necesario

Todo el software que se menciona a continuación, exceptuando el sistema operativo Windows 3.1, 3.11 o Windows95, está en Internet y es, por el momento, de libre utilización, lo que quiere decir que no se ha de pagar nada, si se va a usar con fines académicos o de estudio. Todos ellos podrán ser transferidos desde un servidor por FTP anónimo. También muchas revistas de informática los han reunido en un CD-ROM, que puede ser adquirido en cualquier quiosco. Si la conexión a Internet es a través de un proveedor comercial, éste le proporcionará los programas necesarios sin ningún coste adicional, además de las instrucciones para instalarlos y la contraseña de acceso.

3.2.1. Sistema Operativo

Se puede trabajar con UNIX, pero lo más normal para un usuario no especializado es hacerlo desde Windows (3.1, 3.11 o Windows 95).

3.2.2. Programas de Comunicación

Los programas de comunicación se encargan de establecer contacto, a través del módem, entre el ordenador desde el que se trabaja y el proveedor de Internet con el que se ha contratado el servicio.

Existen varios programas de este tipo y su misión es siempre la misma: permitir al sistema operativo del ordenador utilizado trabajar con TCP/IP, protocolo con el que se establecen todas las comunicaciones en Internet. Como ejemplo de este tipo de programa se puede citar al *Trumpet Winsock*, programa de utilización gratuita, disponible en multitud de servidores de la propia Internet y transferible por FTP anónimo.

Un programa de comunicación de este tipo le será suministrado por su proveedor en el momento de darse de alta en el servicio, junto con las instrucciones de instalación y configuración del mismo. También puede obtenerse en los CD-ROM de algunas revistas de informática. Un caso especial es el de Windows95, ya que viene provisto de su propio programa de comunicaciones dentro del sistema operativo, y por tanto sólo se tiene que configurar la conexión con los parámetros que dé el proveedor.

3.2.3. Programas Específicos

Existen programas específicos que permiten utilizar las distintas herramientas de Internet: *Telnet*, *FTP*, *correo electrónico*, etc.

Si se va a utilizar el navegador Netscape, éste viene equipado para realizar alguno de estos servicios, como por ejemplo correo electrónico y FTP, pero no otros, y por tanto conviene proveerse de los programas auxiliares que lo posibilitan. Un ejemplo de esto es la utilización de la herramienta *Telnet*, de la que ya se ha hablado. Para realizar una sesión *Telnet* se necesita un programa auxiliar, como por ejemplo *QVTnet*.

Otro tipo de programas auxiliares muy importante es el compresor-descompresor de ficheros, de mucha utilidad en Internet, ya que frecuentemente los ficheros y programas que circulan en la red están comprimidos para lograr una transmisión más rápida y un ahorro de memoria en el disco duro. Como ejemplo de este tipo de programa se puede citar al *Winzip* para entornos Windows.

3.2.4. Navegadores o Browsers

Los browser o programas navegadores son los que nos permiten acceder a los World Wide Webs, el sistema más atractivo y dinámico de información existente en Internet, compuesto por documentos hipertexto e hipermedia enlazados entre sí en una gran “telaraña” mundial.

Estos programas navegadores son los que nos permiten “viajar” por la WWW. Actualmente se utilizan sobre todo dos: Navigator de Netscape y Explorer de Microsoft. En este libro nos referiremos a Navigator de Netscape versión 2.0, por ser el más popular en España, y porque sus requerimientos se adecúan a Windows 3.1, que es el sistema operativo que tendremos como referencia.

A continuación se hablará de la instalación, configuración y manejo del programa Netscape 2.0 o Navigator.

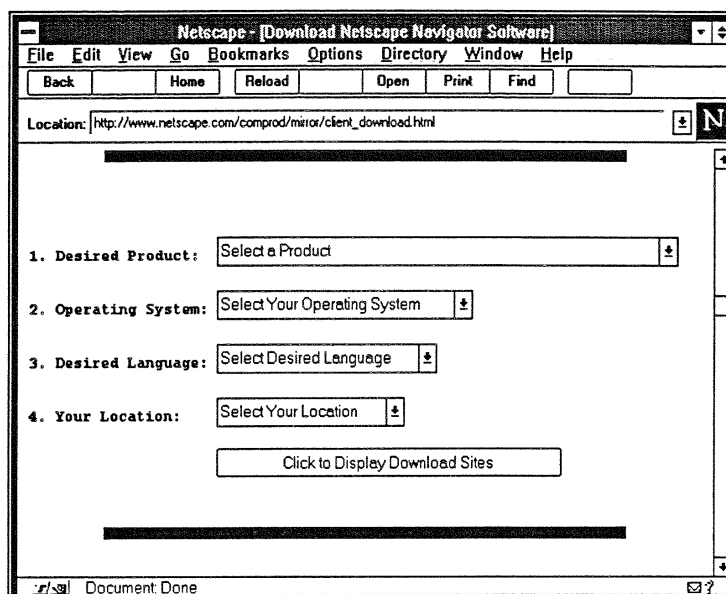
3.3. Instalación de Netscape

Si ya tiene instalado Netscape, porque su proveedor se lo ha proporcionado o lo ha copiado de un CD-ROM, sólo debe preocuparse de configurarlo. En caso contrario, le interesa saber cómo obtener Netscape a través de la propia Internet. También conviene estar al tanto de las nuevas versiones del programa que salen con mucha rapidez. El procedimiento de obtención de las mismas será siempre similar.

Existen multitud de sitios en Internet desde los cuales transferir Netscape, pero lo más usual es conectarse al propio servidor de Netscape a la siguiente dirección:

<http://www.netscape.com>

Una vez en la página principal, haga clic sobre el enlace “Download” y aparecerá una pantalla donde se puede elegir la versión que se quiere obtener, así como seleccionar el sistema operativo que se va a utilizar, el idioma y su localización geográfica. Una vez introducidos estos parámetros presione sobre la barra que figura al final de la pantalla para obtener los sitios desde donde hacer FTP. A continuación, pinche sobre el enlace de uno de los servidores indicados.



Página de Netscape

Siempre es conveniente seleccionar un servidor FTP que se encuentre cerca. Así, si se está en Madrid, lo más lógico es obtenerlo de un servidor FTP localizado en esta ciudad, como por ejemplo, el CSIC.

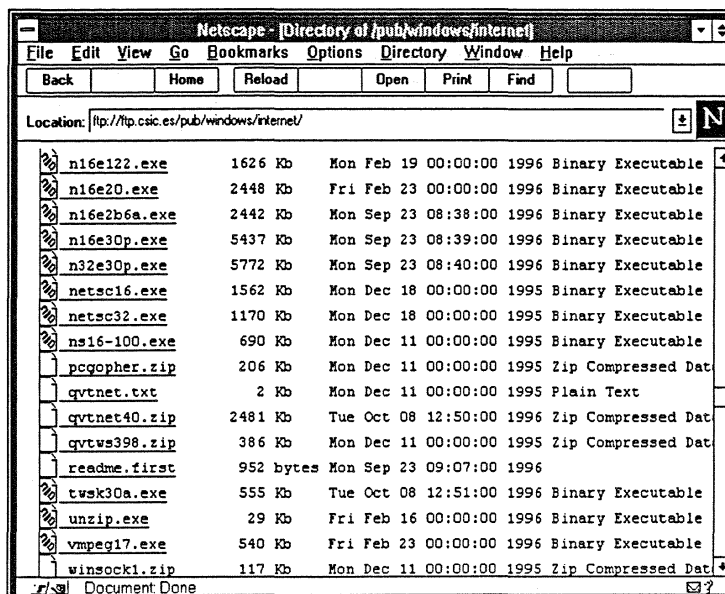
Para continuar con las explicaciones, seguiremos al servidor FTP del CSIC. Una vez situados en el directorio correspondiente:

`ftp://ftp.csic.es/pub/windows/internet`

hacer clic en el archivo de la versión que interese transferir, por ejemplo: `n16e20.exe`. Tenga en cuenta que existen dos versiones del programa Netscape para Windows, una de 16 bits y otra de 32. La versión de 32 bits sólo puede utilizarse con WindowsNT o Windows95. Si su ordenador trabaja con Windows 3.1, debe utilizar la versión de 16 bits.

También se debe tener en cuenta que probablemente encontrará en el servidor la versión beta de la próxima actualización del programa. Una versión beta no es definitiva, puede caducar al poco tiempo, y está sujeta a errores, por tanto no es aconsejable utilizarla. Es mejor esperar hasta que se convierta en la nueva versión definitiva para traerla con garantías.

Una vez hecho clic en el fichero correspondiente al programa, se abrirá una ventana de diálogo para elegir el directorio donde se desea transferir. Es conveniente hacerlo a un directorio temporal (temp) previamente creado y distinto del que se va a utilizar. Elija la opción "Aceptar".



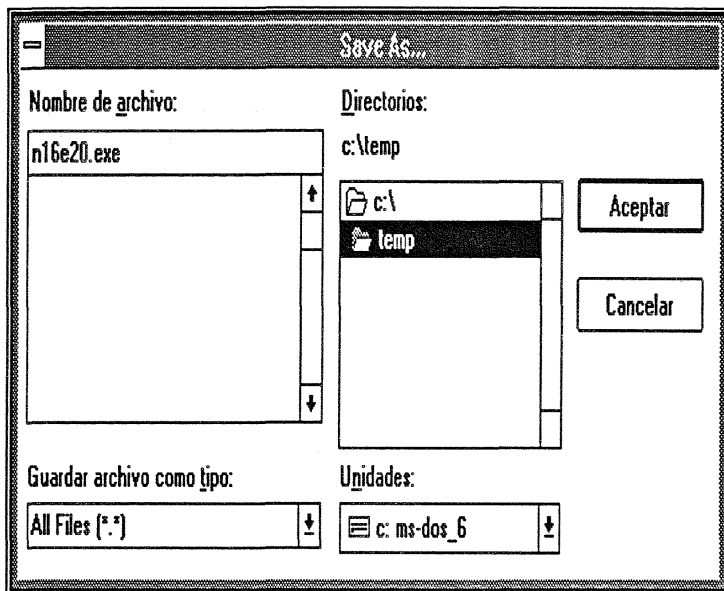
Localización de Netscape en el CSIC

La velocidad de transferencia depende de muchos factores: la capacidad de su ordenador, la velocidad del módem, el "atasco" de las líneas, etc. No es aconsejable elegir "horas punta" para transferir ficheros.

Una vez transferido el programa, debe ejecutarlo, lo que se puede hacer desde el "Administrador de Programas" eligiendo el menú "Archivo" y después "Ejecutar", o desde el "Administrador de Archivos" situándose en el archivo *n16e20.exe* y apretando dos veces el botón del ratón. De esta manera, el programa se descomprimirá automáticamente. Con la tecla de función F5 actualice la ventana de archivos para visualizar la serie de archivos creados en la descompresión. Entre estos habrá uno de nombre *setup.exe*, que es el que realiza la instalación automática de Netscape.

Desde el "Administrador de Programas" ejecute el fichero *setup.exe*. A continuación, aparecerá una primera pantalla que indica que se deben cerrar todas las aplicaciones que estén abiertas. Es conveniente seguir esta recomendación.

Seguidamente, apretar el botón "Next" para confirmar. Aparecerá un cuadro de diálogo para introducir el nombre del directorio definitivo destinado a Netscape. Vuelva a apretar el botón "Next", después de lo cual aparecerá otra ventana de diálogo donde se permite seleccionar el grupo de programas donde se añadirá el icono de Netscape. Por defecto se creará un grupo Netscape. Vuelva a apretar el botón "Next".



Ventana para elegir el directorio de transferencia

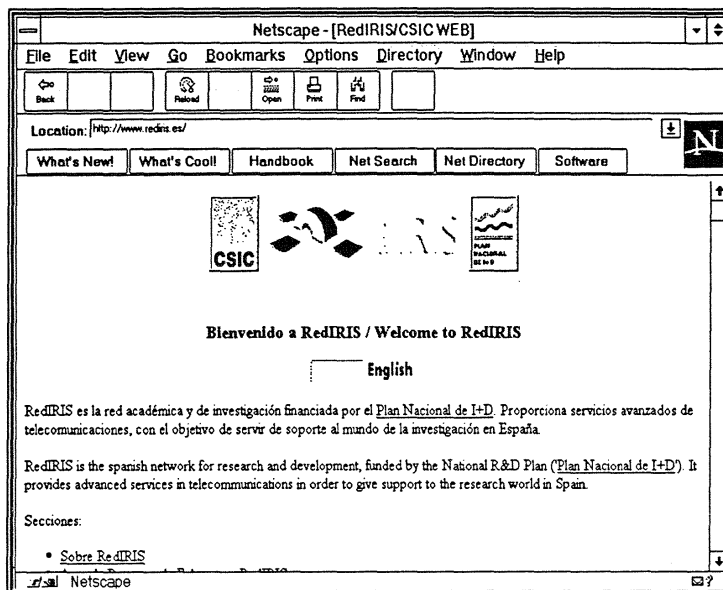
La última ventana se abrirá para enseñar el fichero Readme, haga clic sobre la casilla para eliminar la cruz.

Como resultado de esta instalación se obtendrá un grupo Netscape 2.0 en la pantalla. Puede borrar ya los ficheros originados al descomprimir el fichero autodescomprimible del directorio temporal.

Una vez instalado, para utilizar Netscape basta con hacer doble clic sobre su icono. La primera vez que se ejecuta aparece una ventana en la que se muestran las condiciones de la licencia. Hacer clic sobre el botón "Accept". Hecho esto, Netscape intentará establecer conexión con el servidor WWW de Netscape Communications Corporation, y entonces aparecerá la página inicial de Netscape C.C., a partir de la cual ya se puede empezar a navegar por la red. Más adelante se explica qué se debe hacer, si se quiere cambiar esta página que sale por defecto y poner en su lugar otra de nuestra elección.

Una vez dentro de Netscape aparecerá una pantalla con 7 sectores diferenciados:

- barra de título de la página
- línea de menús (File, Edit, Go, Bookmarks, etc.)
- barra de herramientas (Back, Forward, Home, etc.),
- ventana de localización (Location)
- botones de directorio (What's New!, What's Cool!, etc.)
- sector donde aparecen los documentos
- barra de estado del documento



Pantalla completa de Netscape

3.4. Configuración de Netscape

Menú OPTIONS: mediante el menú “Options” es posible cambiar algunas opciones predeterminadas en Netscape. Abriendo este menú aparece en primer lugar el siguiente submenú:

Mail and News Preferences: si se hace clic en esta opción, aparece un cuadro donde se deben introducir los datos necesarios para enviar mensajes de correo electrónico y para acceder a un servidor de News (ver configuración del correo en Netscape).

Show Toolbar: muestra por pantalla la barra de herramientas.

Show Location: muestra por pantalla la ventana donde aparece el URL del documento que se está visualizando.

Show Directory Buttons: muestra por pantalla la barra de estado situada en la parte inferior de la pantalla.

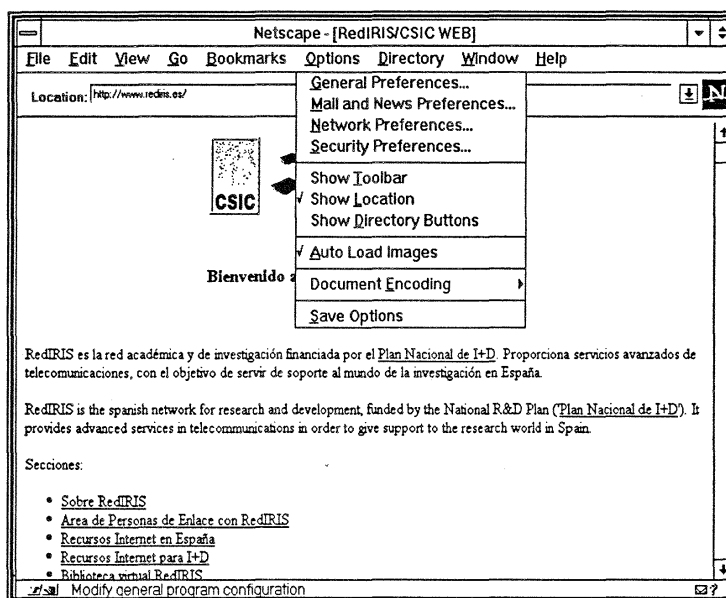
Para activar o desactivar cualquiera de las opciones hacer clic sobre ella. Cuando están activadas, aparece una marca de verificación.

Es posible disponer de más espacio para visualizar los documentos si desactivamos alguna de la opciones anteriores. Es conveniente que estén activadas la “barra de herramientas” y la “ventana de localización” sin embargo, los “botones de directorio” no se suelen utilizar con tanta frecuencia y, por lo tanto, conviene desactivarlos.

Auto Load Images: permite que se carguen las imágenes integradas en el documento en curso. En caso de que la opción esté desactivada, en lugar de imágenes aparecerán iconos. Si se desea ver una imagen, sólo se tiene que hacer clic con el ratón sobre el icono correspondiente.

Aunque los documentos hipertexto suelen tener imágenes que proporcionan un complemento a la información, a veces resulta molesto esperar mucho tiempo antes de que dichas imágenes se terminen de cargar. Por otra parte, puede no interesarnos ver todas las imágenes de un documento o volver a ver una imagen que ya conocemos. Por los motivos anteriores, es muchas veces útil desconectar esta opción y visualizar manualmente una imagen, cuando se desee ver.

Save options: Activada esta opción, se grabarán las especificaciones que figuren en la opción de General Preferences. Si no se hace, sólo se mantendrán durante la sesión de trabajo en la que se configuraron.

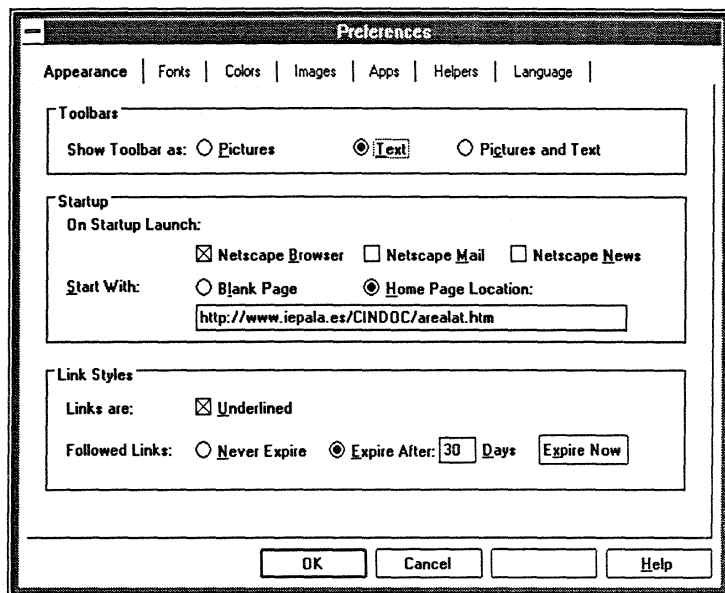


Pantalla del menú Options

General Preferences: si se selecciona esta opción, se obtiene una pantalla con una lista de preferencias sobre el funcionamiento global del programa. Al hacer clic sobre una de las preferencias, se muestra una nueva pantalla de diálogo. A continuación se describen las más importantes.

Appearance: dentro de esta opción nos encontramos con:

- **Toolbars:** se puede elegir entre tener las herramientas en formato texto, en formato imagen o texto e imagen a la vez.



Pantalla de Appearance

- **Startup:** aquí se puede elegir la pantalla con la que queremos que el programa inicie la sesión: si deseamos comenzar con la función browser (que es la más habitual) o si deseamos que nos enseñe la pantalla de correo o de news.

También podemos indicar aquí la página en la que queremos que Netscape entre por defecto, siempre que comencemos la sesión. Si tenemos una dirección que utilizamos frecuentemente, será conveniente elegirla como página de entrada: para ello debemos escribirla en la ventana que se abre debajo de las opciones. Pero puede que lo más práctico sea comenzar con una página en blanco: entonces activaremos Blank Page.

- **Link Styles:** se trata de una serie de opciones referentes a la manera de tratar los hiperenlaces:

Underlined: quitar la marca si no quiere que los hiperenlaces aparezcan subrayados.

Never expired: apriete esta casilla si quiere que los enlaces mantengan un color distinto cuando son visitados y lo mantengan siempre .

Expired after: si desea que mantengan el color distinto un número determinado de días y escribir el número de días en el recuadro Days.

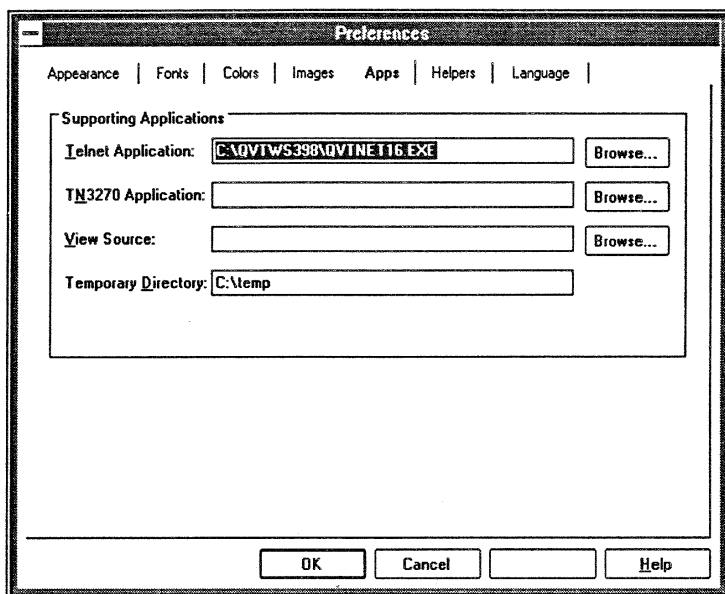
- **Expired Now:** si desea que pierdan el color distinto todos los que actualmente lo tienen. Una vez hechos los cambios apriete el botón "OK".

Apps: permite introducirse en una pantalla donde se establecen algunas rutas de acceso necesarias:

- **Telnet Application:** establece la ruta de acceso completa de la aplicación Telnet. En nuestro ejemplo, el programa que se utiliza es QVTNet. Si lo hemos grabado en c:\, pondremos en la ruta de acceso:

c:\qvt398\qvt16.exe

- **Temporary Directory:** marca la ruta de acceso a un directorio de trabajo en donde se crearán ficheros temporales.



Pantalla de Apps

- **Fonts:** permite cambiar el tipo de letra y el tamaño del texto (por defecto *Latin1*, *Times New Roman* y *Courier New*).
- **Colours:** permite cambiar los colores visualizados.
- **Links:** color de los enlaces no visualizados.
- **Followed Links:** color de los enlaces ya visitados.
- **Text:** color del texto

Apretando el botón **Choose Color** se abrirá una ventana donde se pueden elegir los colores que se deseen.

3.5. Operaciones básicas de Netscape 2.0

3.5.1. Menús

Comenzaremos por explicar las funciones básicas de la línea de menús. Dentro de los diferentes menús, presentaremos las opciones de mayor interés.

Menú FILE:

Open File: permite abrir un fichero en el ordenador.

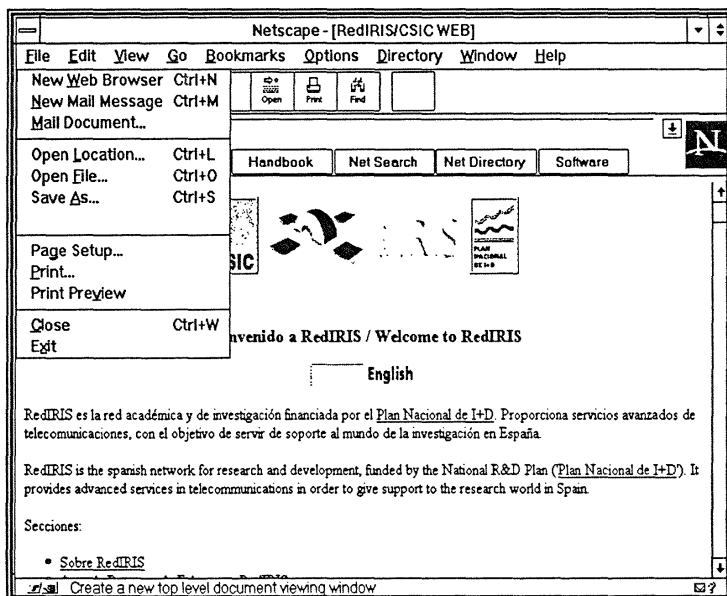
Save as: graba el documento en curso en el formato que se elija, desde ASCII hasta HTML. Se abre una ventana de diálogo que permite seleccionar el directorio donde se quiere guardar, el nombre del fichero y el formato. Si elegimos "Plain Text" lo guardará como archivo "txt".

Mail Document: presionando sobre esta opción, se abre una ventana para mandar mensajes por correo electrónico desde Netscape.

Print: imprime el documento que se está visualizando.

Print preview: visualiza el documento antes de mandarlo imprimir.

Exit: cierra la ventana y finaliza la sesión con Netscape.



Pantalla del menú File

Menú EDIT:

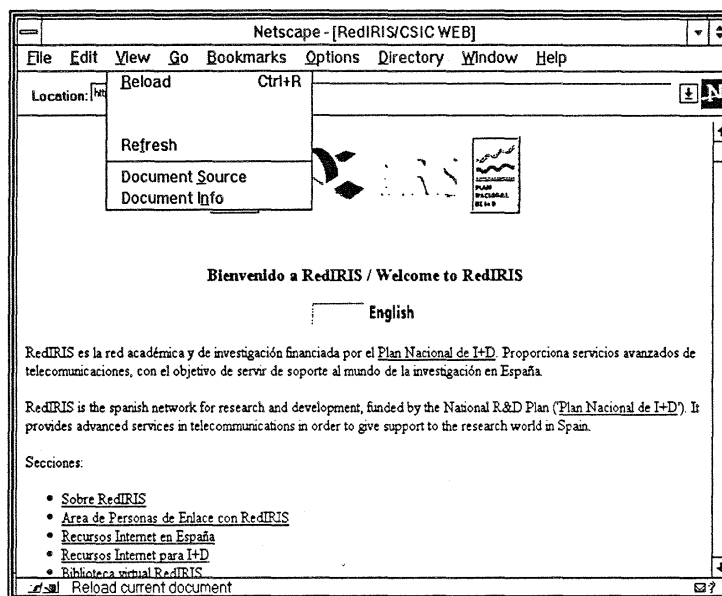
Copy: permite copiar en el bookmark la dirección seleccionada. Se puede seleccionar texto en el título, URL y cualquier parte del documento.

Find: abre una ventana de diálogo. En el campo "buscar" se pueden insertar caracteres, palabras o frases. Esta opción permite realizar búsquedas con mayúsculas o minúsculas indistintamente. El botón "buscar siguiente" permite buscar el siguiente carácter que se ajuste al parámetro especificado en el campo "buscar", dentro de la página que se está visualizando.

Menú VIEW:

Reload: vuelve a cargar el documento en curso.

Document:: abre una ventana donde aparece el documento en curso en formato HTML.



Pantalla del menú View

Menú GO:

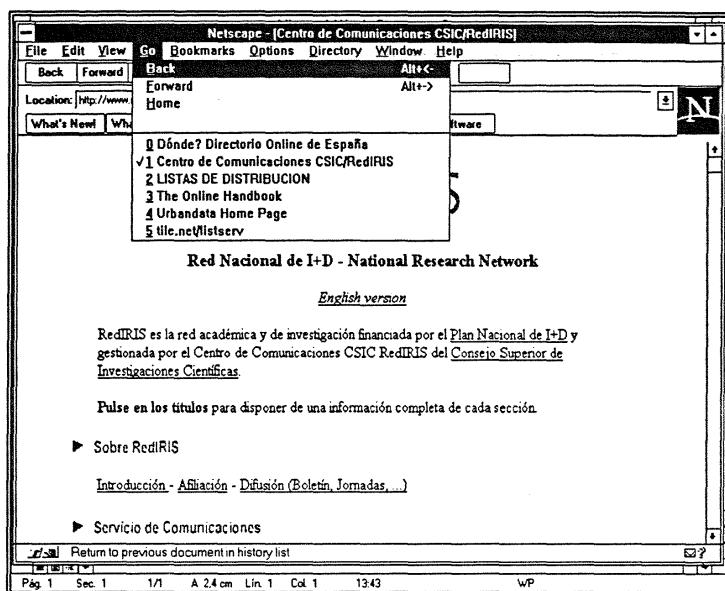
Este menú presenta dos partes diferenciadas. En la primera se encuentran las siguientes opciones:

Back: regresa al documento anteriormente visualizado, es decir, a la pantalla anterior.

Forward: nos sitúa en el documento posterior al que tenemos en pantalla. Obviamente, ese documento tiene que haber sido ya visualizado, en caso contrario esta opción no funciona.

Home: vuelve a la página del Web seleccionada como primera dirección, a la que se dirige el programa cuando comienza una sesión.

En la segunda parte, separada de la primera por una línea, se encuentran las direcciones a lo largo de la sesión en curso. Pulsando sobre ellas, el sistema presenta inmediatamente la página elegida.



Pantalla del menú Go

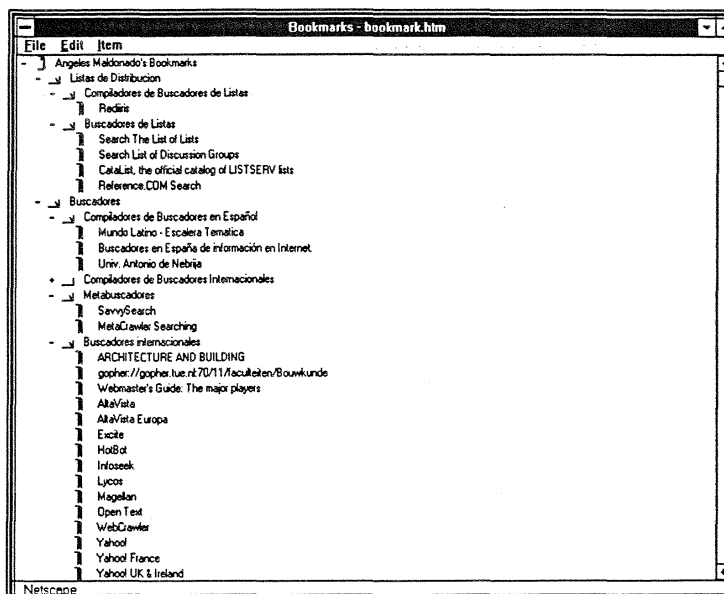
Menú BOOKMARKS:

El "Bookmarks" no es sino una agenda donde se van anotando y ordenando las direcciones Internet de interés.

Add Bookmarks: permite añadir al "Bookmarks" el documento visitado, al pinchar sobre la página de interés. De esta forma, la dirección de la página seleccionada quedará almacenada para posteriores conexiones.

Go to Bookmarks: ventana donde se encuentran todas las direcciones existentes en el "Bookmarks". Para conectar con una dirección, tan sólo hay que pinchar sobre ella. Es conveniente organizar las direcciones en carpetas por afinidad temática. Se pueden crear cuantas carpetas se desee. Es aconsejable asignarles nombres que tengan que ver con su contenido. Para realizar esta operación, seleccionar el submenú "Item", y luego "Insert Folder". Elegir un nombre para la carpeta e incluir las direcciones pertinentes dentro de ella. Al pinchar sobre "go to bookmarks" aparecen las siguientes opciones:

- **File:** permite importar "Bookmarks" ya elaborados ("Import") y actualizar las direcciones de las páginas ya almacenadas ("What's News?").
- **Edit:** permite eliminar, duplicar y encontrar direcciones dentro del "Bookmarks".
- **Item:** posibilita la creación de nuevos "Bookmarks" ("Insert Bookmarks"), la creación de carpetas ("Insert Folder") y cambiar el nombre de las páginas almacenadas a la vez que añadir información sobre las mismas ("Properties").



Pantalla de menú Go to Bookmarks

Menú del botón derecho del ratón:

Presionando sobre el botón derecho del ratón, cuando se está en un documento, se pueden realizar una serie de operaciones. Primeramente se abre un menú donde, dependiendo de la zona del documento en que se esté situado, se activan unas u otras opciones.

Estas son algunas de las posibilidades de este menú:

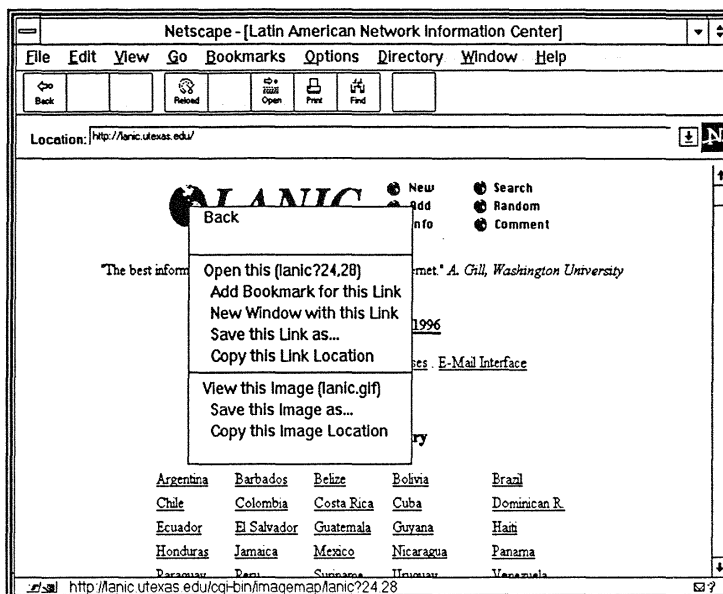
Open this: activa el hipertexto.

Add Bookmark for this link: añade la dirección del hipertexto al "Bookmark".

Save this link as: permite transferir el documento correspondiente y guardarlo en un fichero del ordenador local, sin visualizarlo en pantalla previamente.

View this image: permite transferir y visualizar una imagen en una ventana nueva.

Save this image: es análoga a "Save this link as".



Pantalla del botón derecho del ratón

3.5.2. Ventana de Localización

La notación estándar que sirve para referenciar cualquier objeto dentro de Internet, ya sea un documento HTML, un servidor Gopher, un grupo de news o cualquier otra cosa dentro de la red se denomina URL (Uniform Resource Locator).

El sistema de denominación URL es extremadamente simple, pero muy potente. El estándar URL consta de tres partes:

Formato de transferencia: //ordenador/ruta de acceso al archivo (sólo para páginas Web).

Ej.: gopher://gopher.uji.es
ftp://ftp.rediris.es
http://www.uji.es/www/url.html

La “Ventana de Localización” permite introducir el URL del servidor determinado con el que se quiere conectar, basta con teclearlo y presionar “Enter”. A partir de ese momento, la máquina busca por todo el espacio de Internet hasta encontrar dicha dirección. Una vez localizada, aparece en pantalla el documento o el servicio que se haya solicitado.

Haciendo clic en la flecha que apunta hacia abajo en el extremo derecho de esta ventana, pueden verse los URLs de las páginas visitadas con anterioridad. Presionando sobre alguna de ellas vuelve a cargarse.

El formato de transferencia indica con qué tipo de recurso o servicio queremos conectar.

3.5.3. Barra de Estado

La barra de estado es la que aparece en la última línea de la pantalla, y ofrece información sobre el estado del programa en cada momento de la conexión, indicando las operaciones que se están realizando.

Cuando el puntero del ratón se sitúa sobre un hipervínculo, en la barra de estado se muestra el URL correspondiente.

3.6. Conexión con utilidades

Para conectar con cualquiera de las utilidades anteriormente mencionadas es necesario escribir su URL en la “Ventana de Localización”. A continuación se precisan las peculiaridades de cada una de las utilidades para establecer la conexión desde Netscape.

3.6.1. WWW

El HTTP (HyperText Transfer Protocol) es el protocolo que utiliza el Web entre programas clientes y servidores para transmitir cualquier tipo de datos. Para consultar cualquier documento Web es imprescindible que su URL comience con las siglas “http”, ya que esta notación nos indica que queremos acceder a un documento en hipertexto. El formato de transferencia es el siguiente:

http://nombre de la máquina.subdominio.dominio principal

Ej.: **http://www.rediris.es**

3.6.2. Telnet

El formato de transferencia de Telnet es:

Telnet://nombre de la máquina.subdominio.dominio principal

Ej.: **Telnet://ebano.csic.es**

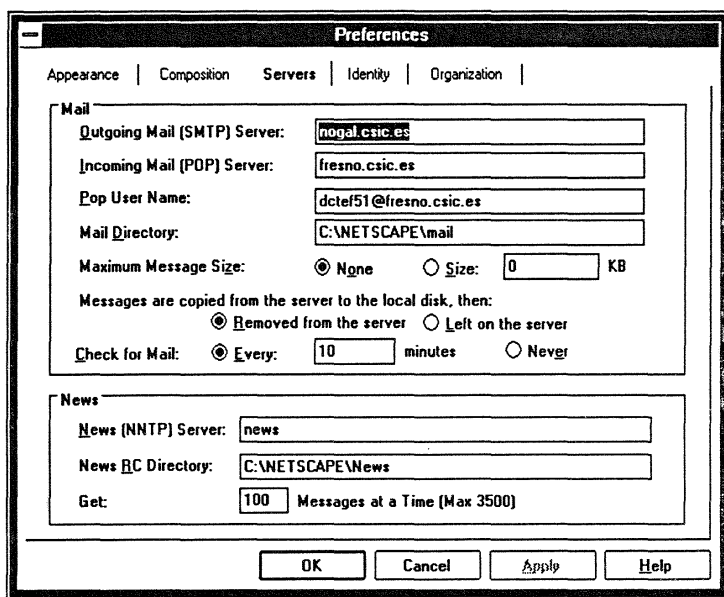
Si la máquina a la que se llama no es un servidor público, pedirá un nombre de usuario y un password.

Es importante destacar que, cuando se realiza una sesión Telnet desde Netscape, no se recibe el soporte gráfico habitual que este programa proporciona con otras utilidades. Sin embargo, es interesante poder realizar una sesión Telnet sin tener que salir de Netscape para realizarla a partir de MS-DOS.

3.6.3. Correo Electrónico

Configuración:

Para poder utilizar el correo electrónico disponible en el programa Netscape 2.0, es necesario definirlo previamente de la siguiente forma:



Pantalla de definición de parámetros del correo electrónico

Recepción y lectura de mensajes

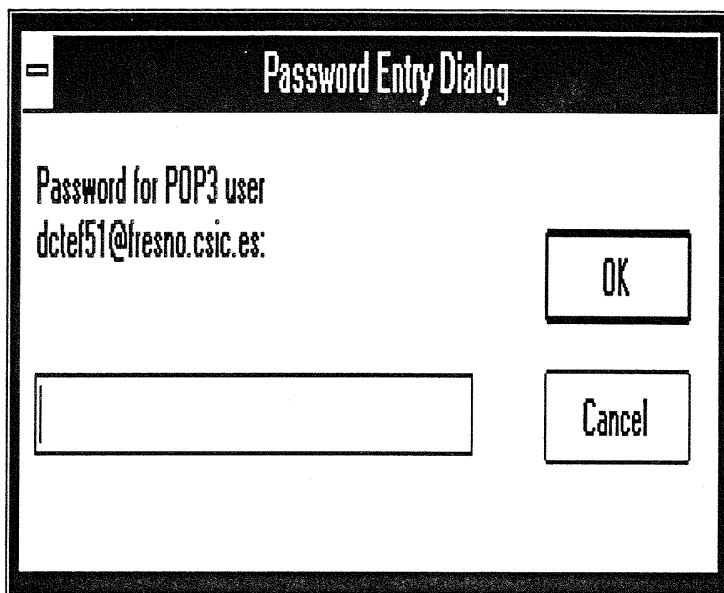
En la ventana de "Options" del menú principal de Netscape, seleccione la opción "Mail and News Preferences". A continuación se abre una ventana donde se tiene que especificar:

- Nombre del servidor de correo ("Outgoing Mail (SMTP) server").
- Nombre del servidor donde se tiene la cuenta del correo ("Incoming Mail (POP) server")
- El Nombre de su dirección electrónica ("Pop user name")

En esta misma pantalla es necesario realizar las siguientes especificaciones:

- Definir un tamaño límite para los mensajes
- Que se eliminen o no los mensajes del servidor
- Que el servidor avise cada cierto tiempo de los mensajes que recibe

Una vez definidos estos parámetros, hacer clic sobre la opción "Save options". A partir de este momento, ya está activo su correo desde Netscape.



Pantalla Netscape Mail

En el menú principal de Netscape hacer clic sobre "Window" para desplegar un submenú donde se encuentra la opción "Netscape Mail". Pinchar sobre ella para que se abra la pantalla, donde se debe teclear la palabra clave de acceso a la cuenta del ordenador principal.

Si la palabra clave es correcta, el sistema le mostrará una pantalla dividida en dos sectores diferentes. En la parte izquierda de la misma se encuentran los siguientes directorios:

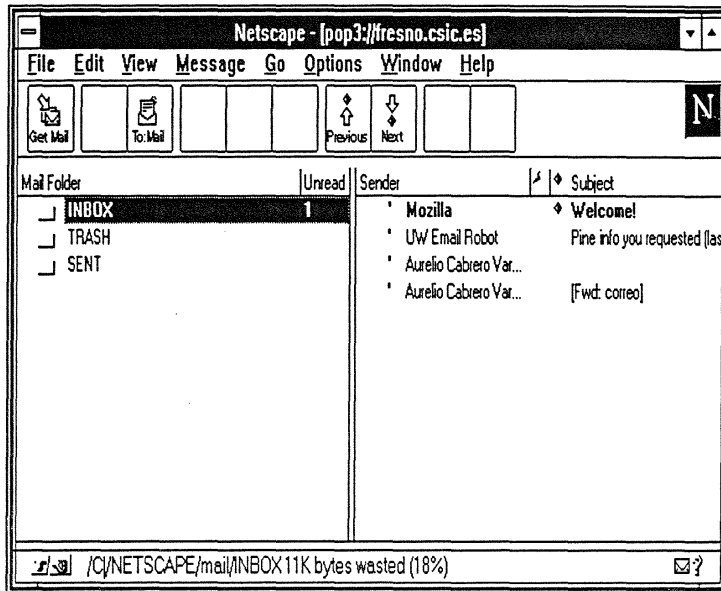
Inbox: mensajes recogidos del servidor de correo.

Trash: mensajes borrados del resto de los directorios. Si posteriormente se decide borrar un mensaje definitivamente, hay que seleccionarlo y pulsar "Suprime". Si se desea borrar el contenido de este directorio de una sola vez, hay que pinchar en la opción "File" del menú principal y a continuación "Empty Trash Folder".

Sent: mensajes que se han enviado.

En la parte derecha de la pantalla se visualiza el contenido de cada uno de los directorios anteriormente mencionados. En pantalla aparecerá desplegado el contenido del directorio sobre el que se encuentre el puntero del ratón. Para visualizar el mensaje, basta con hacer clic sobre el mismo.

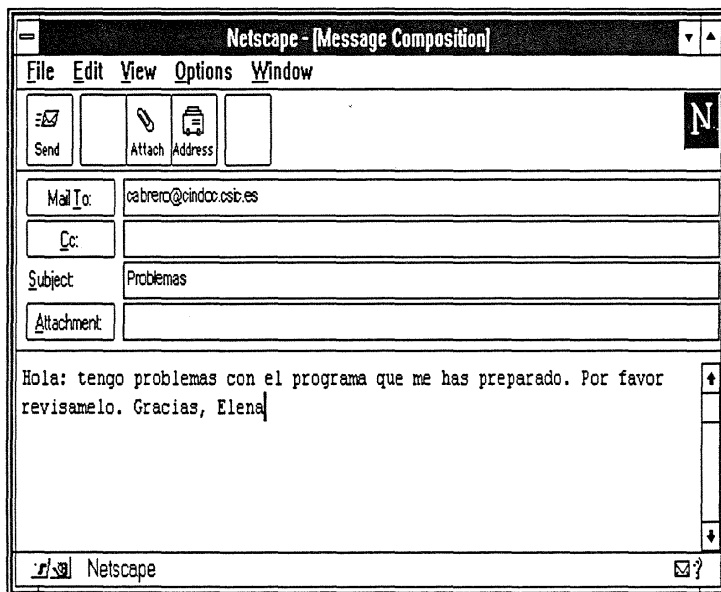
Get Mail: presionando "Get mail", se transfieren los mensajes recibidos en su cuenta desde el (servidor de correo) a su PC en ese momento.



Pantalla principal del correo de Netscape

Enviar un Mensaje

Al presionar el botón "To: Mail" en la pantalla principal del correo, se abre una ventana en la que nos encontramos con los siguientes apartados:



Pantalla de envío de mensajes en el correo de Netscape

Mail_to: dirección del correo electrónico de la persona a la que se le envía el mensaje.

Subject: título del mensaje.

Attachement: permite incluir uno o más ficheros en el correo que se va a enviar. Cuando se pincha sobre esta opción, se visualiza una ventana típica de Windows en la que se permite acceder a todas las unidades de disco del ordenador en el que se está trabajando. Permite adjuntar ficheros de todo tipo: archivos de texto de diversos procesadores (Word, Word Perfect, Write), hojas de cálculo (Lotus, Excel, etc.), archivos gráficos, etc.

En la parte inferior de esta pantalla aparece el recuadro donde se debe escribir el texto del mensaje. Una vez escrito, presionar el botón "Send" para enviarlo.

3.6.4. News Usenet

El acceso a los News o grupos de discusión se realiza con el siguiente formato de transferencia:

news:nombre del grupo

Como puede apreciarse, en este caso, no figuran los "slashes" (/). Tampoco se especifica el nombre del servidor de noticias, ya que es preciso hacerlo en la opción Preferences de la ventana de Options preparada para tal fin. Para noticias en español, se recomienda el servidor de RedIIRIS (**news.rediris.es**). Una vez especificado el nombre del servidor, se puede acceder a cualquiera de los grupos que figuren en él escribiendo simplemente la orden arriba indicada. En el caso de que no se conozca el nombre de ningún grupo es preciso teclear:

News:*. *

En ese momento, aparecerá un menú con todos los nombres de los grupos de noticias de ese servidor.

3.6.5. FTP

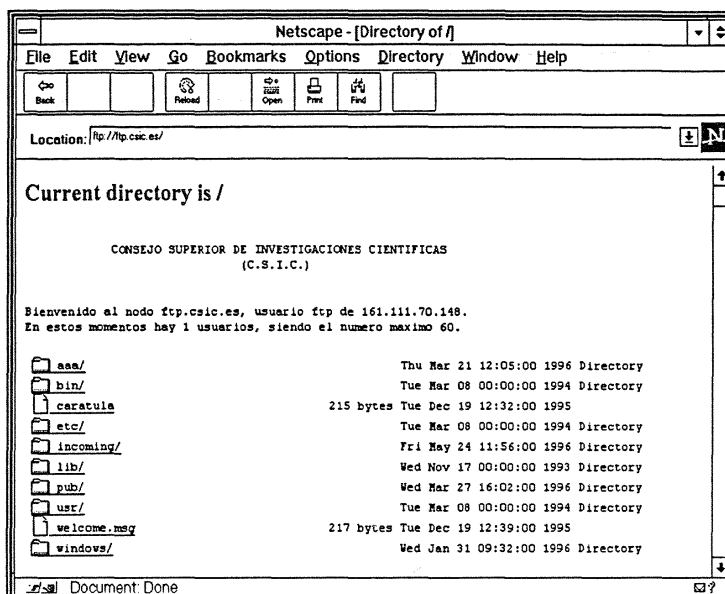
Para acceder a un servidor FTP, el formato de transferencia es:

ftp://ftp.subdominio.dominio principal

Ej.: **ftp://ftp.csic.es**

En el caso del ejemplo, se conecta con el servidor de FTP del CSIC, apareciendo en pantalla un directorio que permite llegar hasta el fichero que se quiere transferir.

Para cargar ficheros en el disco, hay que situarse sobre el que se desea grabar, abrir la ventana de "File" del menú principal, y automáticamente se transferirá. También se ofrece la posibilidad de cambiar el nombre del fichero y de elegir el directorio donde se quiere grabar.



Pantalla de FTP

Si se conoce la dirección exacta donde se encuentra el fichero de interés, éste se puede conseguir directamente utilizando el siguiente formato de transferencia:

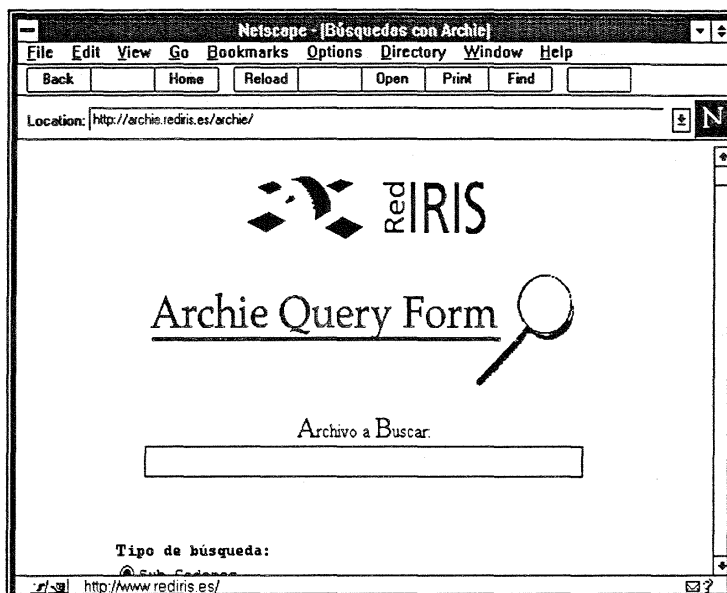
file://oak.oakland.edu./pub/medos/windows3/winzip5b.zip

Esta dirección quiere decir que queremos transferir un fichero de nombre **winzip5b.zip**, que se encuentra en la máquina **oak.oakland.edu** y cuyo camino en el ordenador es **/pub/medos/windows3**.

3.6.6. Archie

Recordemos que Archie es una herramienta que nos ayuda a buscar ficheros contenidos en servidores públicos disponibles por FTP. Los servidores Archie contienen listas de ficheros que se actualizan constantemente. El contenido de los ficheros puede ser muy variado, desde artículos de investigación hasta programas para PCs o anuncios de fabricantes de software.

Con Archie se pone de manifiesto la potencia de Netscape como herramienta de navegación, ya que se ofrece todo tipo de opciones para especificar la búsqueda y hasta el servidor Archie al que se quiere acudir. Las pasarelas Archie permiten hacer búsquedas desde Netscape.



Pasarela Archie de RedIRIS

3.6.7. Gopher

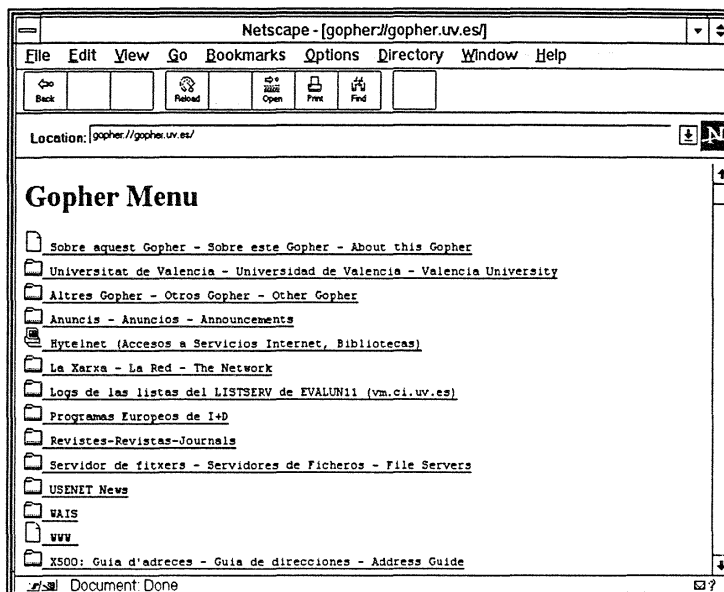
Aunque muchos servidores Gopher han migrado últimamente a WWW aprovechando las ventajas hipermedia e hipertexto, son también muchos los que siguen manteniendo ambos tipos de información, e incluso algunos se siguen manteniendo sólo en Gopher.

Para poder acceder a Gopher utilizando Netscape, sólo hay que especificar el nombre del servidor con el que se quiere conectar utilizando el formato URL para Gopher:

gopher://nombre de la máquina. subdominio. dominio principal

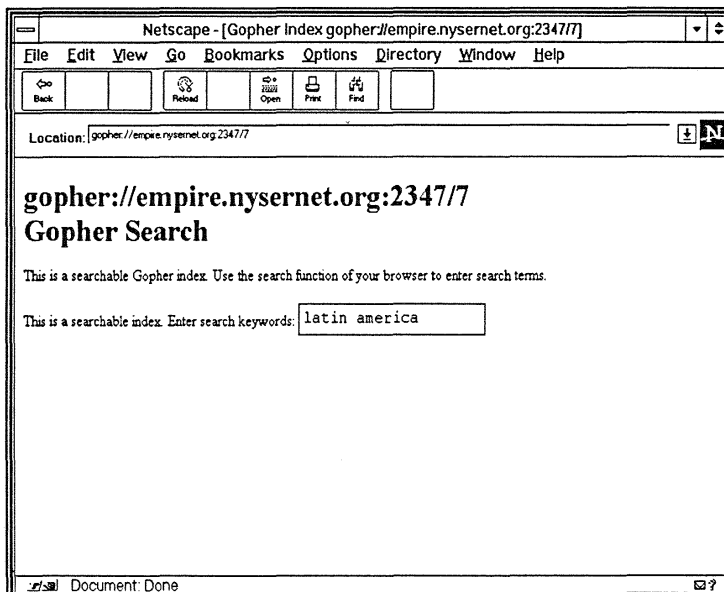
Ej.: **gopher://gopher.uv.es**

Netscape utiliza varios iconos para señalar cada uno de los tipos de opciones de un menú Gopher: fichero estandar, búsqueda, subdirectorio, fichero binario, gráfico o audio.



Acceso a Gopher con Netscape

Desde Gopher se puede utilizar Veronica y Jughead, programas de ayuda para buscar información en el "gopherespacio". Una vez en el lugar adecuado para buscar con Veronica, el sistema nos pedirá que escribamos los términos o cadenas de búsqueda sobre los que queremos información.



Pantalla de búsqueda en Veronica acceso directo

Capítulo 4

Herramientas de Búsqueda

El gran crecimiento de la información disponible en el World Wide Web ha motivado la utilización de herramientas que, empleando sistemas parecidos a los de las bases de datos “on line”, permiten realizar búsquedas sobre temas concretos en las páginas Web. Estas herramientas reciben diversos nombres en español: *robots*, *arañas*, *errantes* o *vagabundos*, *máquinas* o *motores de búsqueda*, *localizadores*, *buscadores*, etc., que se corresponden con los términos en inglés: “robots”, “spiders”, “wanderers”, “search engines”, etc.

Estas herramientas recogen información de las páginas Web y la almacenan en una base de datos, que es la que se consulta cuando el usuario plantea una pregunta sobre un tema específico.

Ahora bien, no todas las herramientas de búsqueda funcionan de la misma manera. Aunque las diferencias entre ellas se hacen cada vez menos precisas, se pueden establecer diferentes tipos según su funcionamiento.

En este capítulo se presentarán algunas de estas herramientas de búsqueda. La lista no es completa y, aunque la descripción no pretende ser exhaustiva, es posible que sea valiosa para comenzar a buscar en Internet recursos que se ignora dónde se encuentran e incluso, en ocasiones, si existen.

Si se desea información más completa sobre las herramientas de búsqueda, recomendamos visitar las siguientes direcciones:

<http://exlibris.usal.es/~rvaquero/robot.htm>

http://www.ugra.es/~felix/g9/robots_e.htm

4.1. Directorios o índices

Los directorios o índices ordenan los recursos de Internet de acuerdo con una clasificación alfabética, temática, cronológica, geográfica o combinando distintos criterios. La mayoría de estos índices presentan también un formulario para realizar consultas. La búsqueda en el directorio jerárquico empieza con una lista hipertextual de categorías. Si se elige una de ellas, aparece una nueva pantalla con subapartados que mantienen una relación de dependencia jerárquica con el nivel superior. Los subapartados incluyen enlaces con páginas Web que responden al encabezamiento o, en su caso, nuevos subencabezamientos. También se puede emplear, para ir directamente a aquello que se busca, el cuestionario que presentan. Estos índices se elaboran de forma manual, mediante la colaboración de especialistas que indizan páginas nuevas o bien de los propios creadores de páginas, que suministran las direcciones de sus recursos con las palabras clave y el encabezamiento bajo el que deben ubicarse.

Webliography

(<http://www.lib.lsu.edu/./weblio.html>)

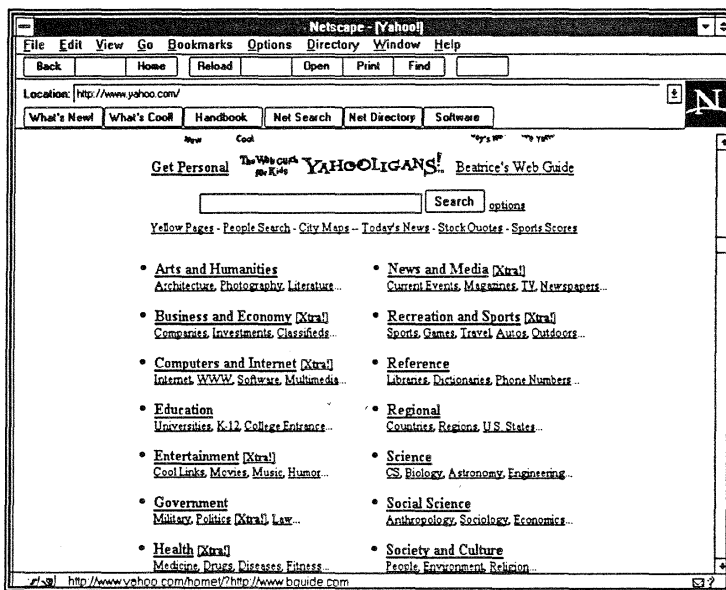
"Webliography: A Guide to Internet Resources" es una guía muy completa de los recursos existentes en Internet: listas electrónicas, noticias, herramientas de búsqueda, recursos presentados por grandes áreas disciplinares, etc. Es un buen lugar para encontrar lo que interesa, ya que los índices que utilizan son muy buenos y claros.

Yahoo!

(<http://www.yahoo.com/>)

Yahoo! es una de las bases de datos de recursos Internet más importante existente en la propia red. Los recursos están organizados según una clasificación jerárquica de carácter temático.

Existen dos sistemas para acceder a la información: o bien se navega por el índice temático hasta encontrar el epígrafe en el que se piensa puedan estar los recursos de interés, o bien se pregunta directamente en un formulario de búsqueda utilizando las palabras clave que mejor describan el tema.



Pantalla de clasificación temática. Yahoo!

Si se opta por la búsqueda directa se puede utilizar desde una palabra hasta una estrategia de búsqueda compleja utilizando operadores booleanos (y, o, no) y paréntesis. También está permitido la utilización de comillas (" ") para la búsqueda de palabras adyacentes, el truncado (*) para localizar todas aquellas palabras que comiencen por una misma raíz, y la delimitación de la búsqueda a partes determinadas de la descripción del recurso (título, URL, comentario).

Una vez realizada la pregunta, Yahoo! busca primero en su base de datos, presentando el resultado de la búsqueda por orden de relevancia. El orden de presentación de los recursos responde al

siguiente criterio: los recursos donde los términos demandados estén presentes más de una vez aparecerán en las primeras posiciones. También aparecerán en la cabecera de la lista todos aquellos recursos que contengan las palabras solicitadas en el título o en la URL. De los recursos seleccionados se visualiza el título, un pequeño comentario de un máximo de 20 palabras y la URL.

Si la pregunta formulada no obtiene respuesta en Yahoo!, automáticamente se realizará la búsqueda en Altavista y, a continuación, se presentarán los resultados obtenidos en esta base de datos.

La inclusión de recursos en Yahoo! se hace manualmente, pues son los propios productores los que se dan de alta y actualizan la información de los ya incluidos. Para dar de alta un nuevo recurso es necesario rellenar un cuestionario, donde hay que especificar: el título, la URL, la categoría en la que el propio productor opina que debe de estar incluido su recurso en la clasificación de Yahoo! y un pequeño comentario del contenido del mismo de un máximo de 20 palabras.

4.2. Motores de búsqueda

Los motores de búsqueda (*search engines*) mediante un software, creado al efecto, buscan la información a través de los hiperenlaces. El usuario introduce en el formulario de búsqueda una o varias palabras clave y el sistema devuelve, tras buscar en su base de datos, una serie de direcciones o enlaces que responden a la petición expresada. Estas bases de datos son construidas gracias a unos programas informáticos, llamados robots, gusanos, hormigas, etc. Los más populares son los *Searchbots*, que buscan y catalogan, de manera automática, nuevas sedes. Emplean, para ello, una serie de programas autónomos que envían a los servidores y que se encargan de volcar el contenido textual completo de las nuevas páginas localizadas. Una vez que han recuperado una nueva URL y su contenido, vierten el documento en su base de datos. Después analizan la información, los enlaces con otras sedes (a las que se visitará más tarde) y, mediante un algoritmo, indizan en parte o totalmente el documento, asignándole las palabras clave que facilitarán su recuperación. Hay varios factores que determinan el éxito de un motor de búsqueda: el volumen y el contenido de la base de datos, la velocidad de búsqueda, el interfaz y la facilidad de uso.

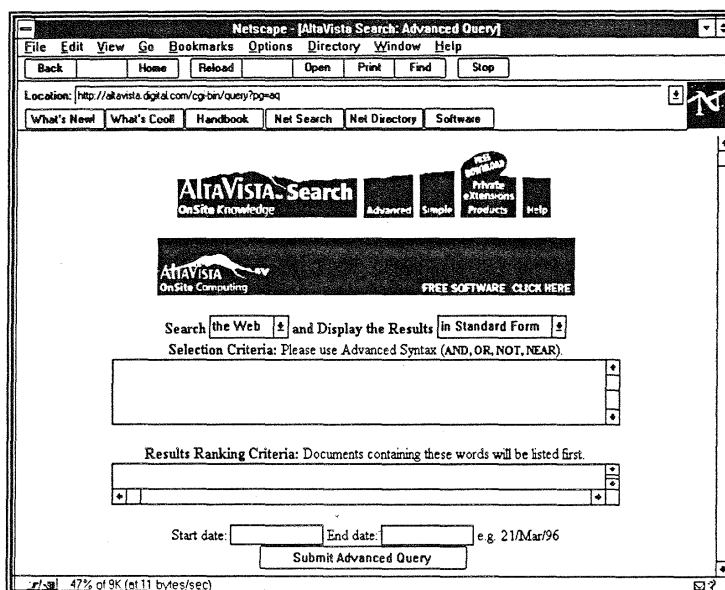
Altavista

(<http://altavista.digital.com/>)

Para que una página Web pueda estar presente en Altavista y formar parte de su base de datos, hay que añadir su URL en el lugar designado para ello. Inmediatamente, el sistema comprueba la existencia de la página, tras de lo cual es visitada por un robot (Scooter), que en ausencia de otra información, extrae todas las palabras del texto como posibles puntos de recuperación de la misma en las búsquedas de información. En el resultado de la búsqueda se presenta como resumen del contenido de la página recuperada las primeras palabras que aparecen en la misma.

Sin embargo, en las páginas que cuentan con etiquetas Meta, el robot tan sólo extrae las palabras clave y las descripciones asignadas por los productores de las mismas. Las palabras clave se utilizan como puntos de recuperación de la página, y la descripción se presenta como resumen de la misma en la visualización de los resultados de la búsqueda.

En Altavista existen dos formularios de búsqueda, uno simple y otro avanzado. En la búsqueda simple (Simple Query) las palabras introducidas en el formulario siempre están relacionadas por defecto con el operador "y", no pudiéndose utilizar ningún otro. Sin embargo en las búsquedas avanzadas (Advanced Query) se pueden utilizar los demás operadores (o, no, junto) y los paréntesis para realizar estrategias de búsqueda más complejas. En ambos casos, se puede buscar en partes determinadas del documento: texto, título, URL, etc.



Pantalla principal de Altavista

La presentación de los resultados difiere si se ha realizado una búsqueda simple o una búsqueda compleja. En el caso de que se haya realizado una búsqueda simple, aparecerán en las primeras posiciones del listado aquellos documentos en los que las palabras o frases solicitadas cumplan alguna de estas tres condiciones: estar en las primeras posiciones de la página, como por ejemplo en el título de la misma, estar próximas entre sí, estar presentes más de una vez.

Si, por el contrario, se realiza una búsqueda avanzada, el sistema permite ordenar la respuesta por algún criterio en particular, esté o no esté presente en la estrategia de búsqueda.

Lycos

(<http://www.lycos.com/>)

Es un sistema creado por el Departamento de Informática de la Universidad Carnegie Mellon y mantenido por la empresa América Online. Realiza las búsquedas en, aproximadamente, el 91% de las páginas Web.

En la pantalla principal se brinda la posibilidad de acceder al índice temático que, ordenado alfabéticamente, se divide en 16 categorías. Si se pincha en cualquiera de ellas, se accede a otra página dividida en subcategorías bajo las cuales se encuentran direcciones de recursos gopher, Web o FTP. Desde esta misma pantalla se puede enviar una búsqueda introduciendo una o varias palabras. Si los resultados no son pertinentes, se puede emplear el formulario de búsqueda avanzada (*Custom & search*). Este formulario permite el uso de operadores booleanos, siendo *or* el operador usado por defecto. También ofrece la posibilidad de excluir determinadas palabras, que no se quieren recuperar, mediante el uso de un guión delante de las mismas. Se puede solicitar el grado de exactitud de los resultados, seleccionando una de las opciones *loose*, *match*, *fair*, *good*, *close* o *strong*. Igualmente se puede seleccionar el formato (*standard results*, *summary*, *detailed*) en que se quiere visualizar los resultados. Estos se presentan siempre ordenados según un índice de relevancia.

Lycos permite dar de alta en su base de datos cualquier recurso. Ofrece un servicio llamado "*Top 5% Sites*", que consiste en una selección de los recursos considerados de mayor interés, a los que presenta mediante una breve descripción y un índice numérico de relevancia basado en su contenido y presentación.

Excite

(<http://www.excite.com/>)

Excite es un buscador que está adquiriendo cada vez más relevancia. Comenzó a funcionar a finales de 1995 y en 1996 compró otros dos buscadores de cierta importancia: Magellan y Webcrawler, aunque por el momento no se pueden realizar consultas conjuntas en los tres recursos.

Excite permite interrogar, tanto su base general con la totalidad de los Webs dados de alta en su sistema como en otra donde se encuentran exclusivamente los Webs elegidos por su calidad según sus expertos. Funciona con un pequeño diccionario de términos equivalentes lo que permite seleccionar información no sólo por palabras determinadas sino también por conceptos. Otra característica digna de resaltar es la función denominada "*More like this*" que permite, una vez localizado un recurso que se ajusta totalmente a la solicitud del consultante, buscar otros de las mismas características.

Excite presenta un cuestionario para dar de alta recursos. Este cuestionario tiene dos partes diferenciadas, en la primera de ellas se pide la URL y el correo del solicitante; en la segunda parte, de carácter opcional, se solicitan más datos sobre el recurso a incluir, entre otros: localización (ciudad, provincia y país), nombre y correo electrónico del webmaster, tipo de recurso y lengua, y una frase descriptiva del contenido. El resultado de una búsqueda se visualiza por orden de grado de pertinencia. Se puede elegir entre visualizar por separado las páginas que correspondan a una

estrategia de búsqueda o bien agruparlas por recursos, presentando juntas las que pertenecen a un mismo Web.

Existen también bases de datos Excite para recursos ubicados en servidores franceses, ingleses, alemanes y suecos.

Hotbot

(<http://www.hotbot.com/>)

Hotbot es un motor de búsqueda totalmente automatizado. Sólo interviene la acción humana a la hora de dar de alta un recurso, después de lo cual su robot (Slurp) lo visita para extraer la información del mismo. Esta es la forma manual de dar de alta recursos, pero periódicamente el robot rastrea el universo Web para localizar nuevas páginas. Cuando Spurl visita una nueva dirección, respeta las etiquetas "Meta", extrayendo el texto que aparecerá como resumen en "Description Meta", las palabras clave en "Keywords Meta"; claro está, siempre y cuando estas etiquetas existan.

Hotbot presenta las páginas obtenidas como resultado de las búsquedas por orden de grado de pertinencia, siguiendo los siguientes criterios: frecuencia de aparición de los términos solicitados; aparición de los términos en el título de la página, aparición de los términos en las palabras clave "Keyword Meta", y documentos cortos donde aparezcan los términos.

Webcrawler

(<http://www.webcrawler.com/WebCrawler/>)

Este sistema presenta una pantalla de búsqueda con una sola línea, se puede elegir realizar la búsqueda en los títulos o en los resúmenes de las páginas. El operador utilizado si no se especifica nada es "and", si bien puede utilizarse también *or*, *not* y buscar términos adyacentes.

El resultado de la búsqueda es una lista de direcciones, sin resumen de contenido, organizada según un índice de relevancia. Este índice lo halla dividiendo el número de veces que aparece la palabra que se busca en el documento entre el número total de palabras que contiene el mismo. Al documento que tiene el número mayor de ocurrencias de la palabra solicitada se le asigna el número 100 y se establece una escala con el resto de las direcciones.

Otros buscadores de interés:

Aliweb

(<http://web.nexor.co.uk/public/aliweb/doc/search.html>)

Infoseek

(<http://www2.infoseek.com/>)

Inktomi

(<http://inktomi.berkeley.edu/>)

Magellan

(<http://www.mckinley.com/>)

Open Text Index

(<http://www.opentext.com/omw/f-omw.html>)

4.3. Compiladores de buscadores

Algunos servidores Web agrupan en una única página enlaces con diversos buscadores. En este caso, la búsqueda ha de hacerse consecutivamente, pues no ofrecen la posibilidad de consultarlos todos al mismo tiempo. Este tipo de servicios ofrece la ventaja de no tener que llamar de uno en uno a los buscadores que se desea consultar, con lo cual se gana en tiempo y comodidad.

Searching the World Wide Web

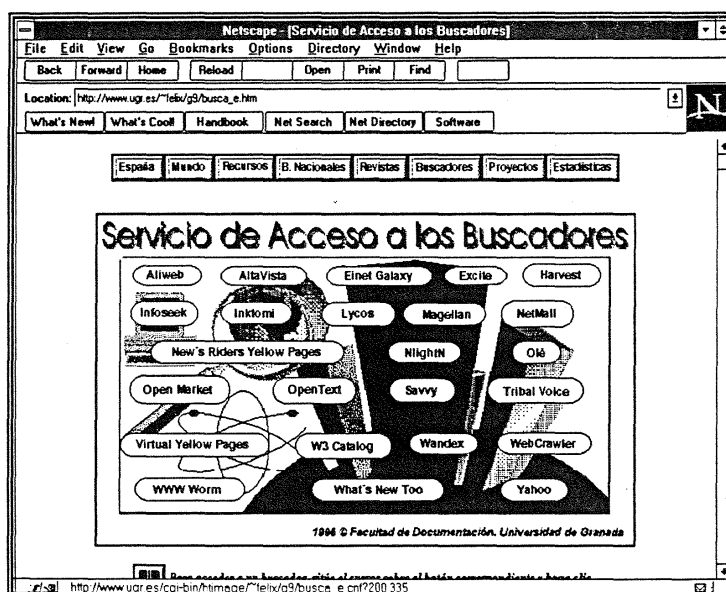
(<http://www.iat.unc.edu/guides/irg-08.html>)

En este servidor podemos encontrar una relación de buscadores con los que se puede conectar con tan sólo pinchar encima de la URL. También incluye una recopilación de directorios de direcciones de correo electrónico, listas de discusión y grupos de noticias.

Acceso a buscadores de la Universidad de Granada

(http://www.ugr.es/~felix/g9/busca_e.htm)

La Facultad de Biblioteconomía y Documentación de la Universidad de Granada ofrece la posibilidad de acceder de forma secuencial desde una misma página a 24 buscadores diferentes. Tan sólo es preciso pinchar sobre el elegido e inmediatamente después aparecerá un formulario de búsqueda que variará según el buscador seleccionado y las posibilidades que éste ofrezca.

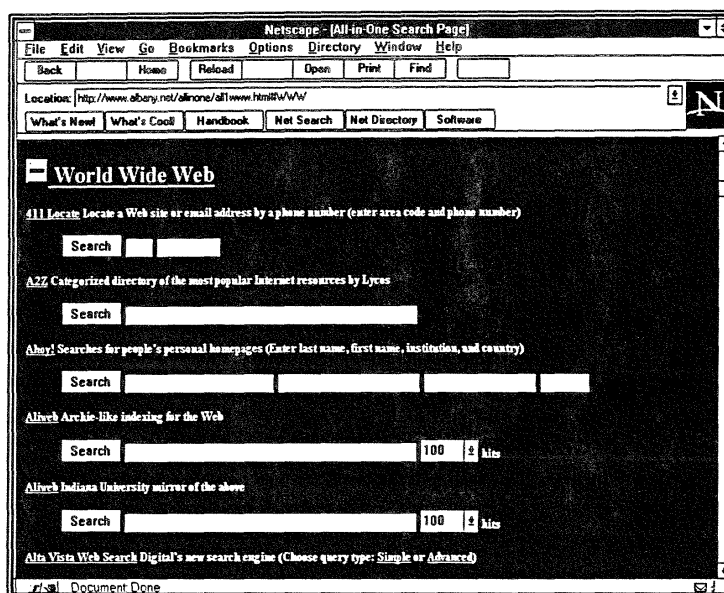


Pantalla Servicio Acceso a los Buscadores, Fac. Biblioteconomía y Doc. Univ. Granada

All-in-one Search

(<http://www.albany.net/allinone/>)

Es una página que ofrece, la posibilidad de buscar en gran cantidad de buscadores. Los buscadores se presentan en orden alfabético y junto al nombre de cada uno de ellos aparece un formulario que permite realizar búsquedas desde la misma pantalla. Aunque es una lista muy amplia, no aparecen todos los buscadores, por lo que al final de la lista encontramos un enlace "*Other interesting Searches/Service*", en el que se han incluido el resto de los buscadores. Aunque es un compilador muy completo, tiene el inconveniente de que la página se recibe muy lentamente.



Pantalla principal de "All-in-one-search"

Índice

(<http://www.indice.net/>)

Índice es un compilador de buscadores de ámbito mundial. Se accede pinchando sobre un mapamundi, a continuación de lo cual aparecen las banderas representativas de los países de esa parte del mundo. Seguidamente, hay que hacer clic sobre la bandera del país del que se desea obtener la lista de buscadores. A partir de esa lista se puede conectar de forma individualizada con cada uno de los buscadores. De la creación y mantenimiento de Índice se encarga Asibeeli, asociación sin ánimo de lucro, que agrupa a los editores electrónicos de publicaciones en castellano

El Turista Virtual

(<http://www.vtourist.com/webmap/>)

El Turista Virtual es también un compilador de buscadores de ámbito mundial. Difiere de Índice en que, una vez seleccionado un país, se conecta directamente con un único buscador desde el que se debe de realizar la búsqueda de recursos. En el caso de España se enlaza con Dónde?.

Otros compiladores de interés:

Retiarius

(<http://www.jabato.unizar.es/retiarius.html>)

Wired

(<http://www.wiredsource.com/wiredsource>)

Webtaxi

(<http://www.webtaxi.com/>)

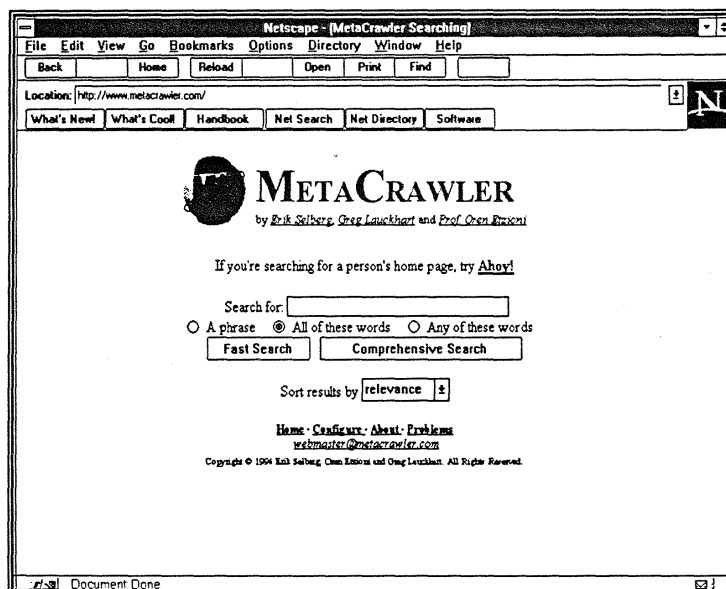
4.4. Metabuscadores

Los metabuscadores son, en realidad, interfaces en las que se han unido varios buscadores distintos. Rellenando un único formulario, la pregunta se lanza simultáneamente a varios motores de búsqueda.

Metacrawler

(<http://www.metacrawler.com/>)

Es un metabuscador que interroga simultáneamente en los siguientes buscadores: Lycos, Webcrawler, Excite, Altavista, Yahoo, Hotbot y Galaxy.



Pantalla principal de Metacrawler

Savyssearch

(<http://rampal.cs.colostate.edu:2000/>)

Savy Search es un sistema de búsqueda experimental que consulta simultáneamente 19 buscadores.

4.5. Buscadores personales

Son herramientas que básicamente localizan recursos desde el equipo del consultante al estar integradas en los visualizadores cliente. Tienen el inconveniente de que para trabajar con ellas se necesitan equipos informáticos más potentes que con el resto de los buscadores.

4.6. Herramientas de búsqueda de recursos en español

4.6.1. Compiladores de buscadores

Servicio de Buscadores en Español de RedIRIS

(<http://www.rediris.es/doc/buscadores.es.html>)

RedIRIS mantiene un servicio de buscadores en español bastante completo. Aunque no se pueden hacer las búsquedas directamente desde su página, resulta muy útil, pues recoge no sólo buscadores localizados en servidores españoles, sino también otros residentes en servidores latinoamericanos e incluso de otros países. Es digno de destacar la presencia de buscadores españoles regionales para Cataluña, Galicia, País Vasco, Asturias etc., así como otros de ámbito provincial (Tarragona, Zaragoza).

Mundo Latino

(<http://www.mundolatino.org/123/>)

Recoge en una página, agrupados por países, los buscadores de recursos en español más importantes localizados en servidores españoles, latinoamericanos y de Estados Unidos. Es muy completo y es esencial para encontrar recursos de algún país concreto de América Latina.

Búscalo

(<http://www.enter.net.mx/xyz/atajos/buscalo.htm>)

Búscalo es un compilador que reúne 48 buscadores de recursos en español. Si se conoce un buscador que no está en su lista, se puede añadir. Cada buscador presenta un formulario individual para realizar las consultas desde una misma página. Búscalo o en su opción "Búscalo Rápido" se convierte en un metabuscador, ya que da la posibilidad de lanzar consultas conjuntas a la totalidad de los buscadores presentados.

4.6.2. Buscadores


Dónde?

(<http://donde.uji.es/>)

Dónde? es una base de datos de recursos españoles (o relacionados con España) accesibles en Internet, creada y mantenida por un grupo de personas pertenecientes a la Universidad Jaume I de

Castellón. Para buscar información se puede entrar, o bien por un índice geográfico de comunidades autónomas, o bien escribiendo los términos oportunos directamente sobre un formulario de búsqueda destinado a tal fin. Si se decide utilizar el índice geográfico, después de pinchar sobre una comunidad autónoma, aparece un listado alfabético de los recursos ubicados en los servidores de la misma y otro formulario para realizar búsquedas por términos en dicha comunidad.

Para estar presente en Dónde? hay que registrarse rellenando un formulario con una serie de datos sobre las páginas que se desea inscribir: nombre, URL, nombre de la organización, institución, entidad, empresa a la que pertenece el recurso, descripción del contenido, localización geográfica, nombre y correo electrónico de la persona responsable del recurso. Esta misma información es la que acompaña a cada uno de los recursos.



Pantalla del menú principal de Dónde?

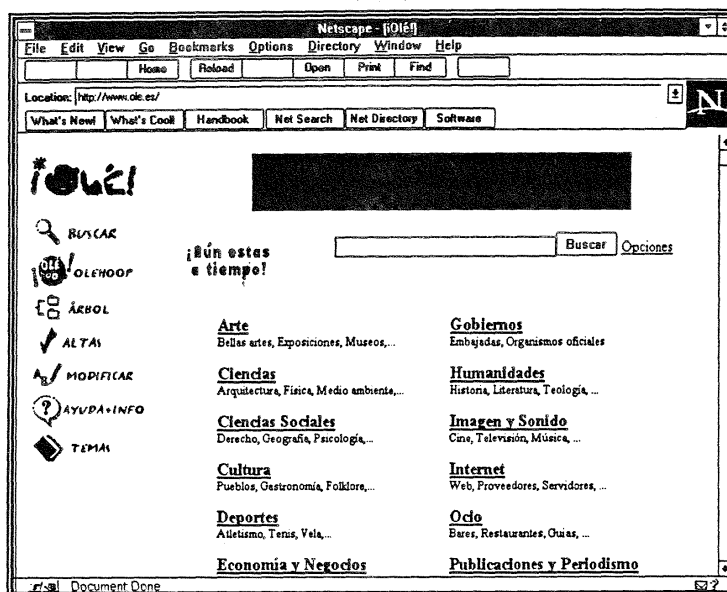
¡Olé!

(<http://www.ole.es/>)

¡Olé! es una base de datos de recursos Internet en lengua española. Su diseño y producción se deben a Cinet (Grup Fundació Catalana per la Recerca). Presenta un formulario muy completo, ya que se puede buscar utilizando varios términos; especificar el lugar donde se ha de buscar: título, URL, comentario o palabras claves; utilizar varios operadores; limitar el número de ocurrencias, etc. También se puede interrogar utilizando un índice temático.

Para darse de alta en ¡Olé! hay que dirigirse a la página correspondiente, del sector del índice temático donde se desea ubicar el recurso. Una vez allí, pulsar la opción "Alta" e inmediatamente

rellenar un formulario con los siguientes datos: título, correo electrónico del administrador, breve texto y palabras clave representativas del contenido del Web.



Pantalla del menú principal de ¡Olé!

Ozú

(<http://www.ozu.es/sui/ozu/ozu.cgi>)

Ozú es una base de datos de recursos Internet en España. Ha sido creado por Admazing Inc., filial americana de la empresa Advernet S.L. Presenta un índice temático y un formulario de búsqueda. La inscripción de recursos en Ozú la realizan los creadores de páginas Web con sólo rellenar el formulario presentado para tal fin. Los datos solicitados en tal formulario son: nombre y correo electrónico del que realiza la inscripción, URL, título y descripción de la página, y sección del índice temático donde se desea que aparezca el recurso que se está inscribiendo.

Trovator

(<http://trovator.combios.es/>)

Trovator es un buscador de recursos en lengua española que trabaja con HTTPbot, primer robot desarrollado en España. Trovator contiene más de 170.000 direcciones de páginas que tienen alguna vinculación con España, América Latina o su cultura. Indiza de forma automática: Webs escritos en español, catalán y gallego ubicados en servidores de cualquier lugar del mundo; Webs escritos en cualquier idioma localizados en dominios hispanos; y Webs que tratan temas relacionados con el mundo hispano, sea cual sea su ubicación e idioma. Para formar parte de la base de datos de recursos Internet de Trovator, tan sólo es necesario comunicar la URL de las páginas a incluir y el correo electrónico de la persona que realiza la inscripción. Hecho esto, el robot visita las páginas y extrae los términos del texto para incorporarlos a su base de datos, y así poder ser recuperadas en posteriores búsquedas.

Trovator ofrece lo que denomina “Servicio de Indexado” que permite efectuar búsquedas en un Web determinado, de forma que el consultante puede localizar cualquier concepto en sus páginas. Para poder disfrutar de este servicio hay que consignar la dirección de la página principal del Web al que se desea dotar de esta particularidad.

Otros Buscadores de Recursos en Español

Biwe

(<http://biwe.cesat.es>)

El índice

(<http://www.globalcom.es/indice/>)

Elcano

(<http://www.elcano.com/>)

Encuentrelo

(<http://encuentrelo.com/>)

Fantastico

(<http://www.fantastico.com/>)

Globalnet

(<http://www.dirglobal.net/>)

Inspector de Telepolis

(<http://inspector.telepolis.com/default.htm>)

Ugabula

(<http://www.ugabula.com/>)

Capítulo 5

Diseño de páginas Web: Introducción al lenguaje HTML

El auge de Internet ha sido definitivo en la búsqueda y adopción de lenguajes de programación totalmente independientes de la plataforma en la que correrán los diferentes programas. Los lenguajes que son o van a ser fundamentales en este proceso de cambio son: HTML, JAVA de Sun Microsystems, JavaScript de NetScape y Visual Basic de Microsoft.

El HTML, si bien no es, exactamente, un lenguaje de programación, es el más difundido y el más utilizado en la creación de páginas para servidores World Wide Web. El lenguaje HTML (*Hypertext Markup Language*), o Lenguaje de Diseño Hipertexto, es una aplicación de la norma ISO 8879:1986 y deriva del SGML (*Standard Generalized Markup Language*). El HTML agrupa una serie de comandos o etiquetas, que son leídos por los programas que se utilizan para navegar por el WWW. En última instancia es el visualizador o *browser* el que ejecuta todas las órdenes contenidas en el código HTML. Todos los visualizadores no tienen las mismas prestaciones.

El HTML ha nacido con el objetivo de facilitar la tarea del intercambio de información, y hace uso de un sistema multimedia con múltiples enlaces hipertexto. Se basa en un modelo de desarrollo abierto, es decir, que en su elaboración puede participar cualquier usuario de Internet. La primera versión de HTML fue la 1.0, a la que siguió la versión 2.0. La versión HTML 3.0 o HTML+, supuso una mejora de la anterior para tablas, imágenes y mapas sensitivos, formularios y cuestionarios, fórmulas matemáticas y correo electrónico. Los avances de la última versión, HTML 3.2, se pueden conocer visitando la dirección:

<http://www.w3.org/pub/WWW/MarkUp/Wilbur/>.

El formato y contenido de un documento (ASCII) se traduce a HTML introduciendo instrucciones especiales representadas por *tags* o marcas (también llamadas etiquetas, directivas, etc.), que señalan e indican la presentación que tendrá el texto como página Web, aunque su aspecto pueda variar dependiendo de la pantalla del usuario final y del *browser* utilizado y su configuración. Asimismo, estos códigos de control ocupan poco espacio, lo que hace que las páginas Web tengan un tamaño reducido, agilizando sensiblemente su transferencia por la red.

5.1. Instrucciones básicas

Las marcas de HTML se presentan encerradas entre los caracteres “menor que” (<) y “mayor que” (>), signos que separan los códigos de control del resto del texto. Existen dos tipos de marcas:

- simples: formadas por un único elemento exclusivamente inicial.

Ej.: salto de línea

 línea en blanco <P>

- dobles: formadas por un elemento de apertura y otro de cierre que engloban el texto afectado. La marca de cierre se diferencia por ir acompañada por una barra inclinada (/).

Ej.: negrita

En caso de utilizarse distintas marcas sucesivamente, deberán abrirse y cerrarse de forma anidada, esto es, deben cerrarse por orden inverso al que se abrieron.

Ejemplo: <I>negrita</I> (marcas de cursiva y negrita)

Es aconsejable introducir las marcas en letras mayúsculas, para facilitar la diferenciación de las mismas del resto del texto.

5.1.1. Marcas estructurales

Las primeras marcas que debe contener todo documento HTML son <HTML> ... </HTML>, que indican el formato de dicho documento. Estas marcas aparecerán, respectivamente, en la primera y última línea del documento.

Todo documento se divide en título de la página y cuerpo. Para identificar el título de la página se utilizan las etiquetas <HEAD><TITLE> ... </TITLE></HEAD>. El lugar de presentación del título dependerá del *browser* utilizado. Netscape lo muestra en la barra de títulos de la ventana, y Mosaic en la barra de herramientas justo debajo de la barra de menús.

El texto que aparecerá en la pantalla de los *browser* está contenido en el “cuerpo” del documento mediante las marcas <BODY> ... </BODY>.

5.1.2. Marcas de párrafos y caracteres

Los *browser* ignoran los espacios en blanco, los saltos de línea, las líneas en blanco, etc. Para que estos espacios sean respetados, hay que introducir las siguientes etiquetas:

<P>, punto y aparte.

, salto de línea.

<HR>, dibuja una línea horizontal de separación entre distintas partes de un texto.

<PRE> ... </PRE>, respeta el formato del texto tal y como se haya introducido.

<CENTER> ... </CENTER>, centra el texto.

<BLOCKQUOTE> ... </BLOCKQUOTE>, sangra el párrafo a la izquierda tantas posiciones como se le indique.

<BLINK> ... </BLINK>, hace parpadear el texto contenido entre ambas marcas.

 ... , el texto aparece en negrita.

<I> ... </I>, el texto aparece en cursiva.

 ... , aumenta o disminuye el tamaño de la letra según el valor asignado a la variable.

Dentro del texto pueden emplearse párrafos, con diferencia jerárquica. Se permite introducir títulos de secciones o encabezamientos que vayan desde <H1>...</H1> hasta <H6> ... </H6>.

diferenciándose principalmente cada uno por un tamaño de letra diferente. Se utiliza una escala ascendente.

Es necesario referirse a los denominados caracteres especiales que adquieren un significado diferente dentro de HTML. Cuando se quiere utilizar con su verdadero valor tienen que ser sustituidos por signos especiales. Seguidamente se presentan estos caracteres junto a su transcripción.

< (Menor que)	<
> (Mayor que)	>
& (E comercial o <i>ampersand</i>)	&
" (Comillas dobles)	"

También existen otros caracteres que necesitan ser escritos de forma especial para que HTML los reconozca con su propio valor. A continuación se reproduce una lista con los más utilizados en español.

á	á
é	é
í	í
ó	ó
ú	ú
Á	Á
É	É
Í	Í
Ó	Ó
Ú	Ú
ü	ü
Ü	Ü
ñ	ñ
Ñ	Ñ
¿	¿ Valor numérico del código latin1 (ISO-8859-1)
¡	¡ Valor numérico del código latin1 (ISO-8859-1)

En algunos programas editores de páginas Web se ofrece la opción de conversión automática de estos caracteres. En estos casos, esto se suele realizar como última operación antes de dar por terminada definitivamente una página.

5.1.3. Formato de listas

En HTML se pueden crear distintos tipos de listas:

- Listas no numeradas o desordenadas (*unordered lists*) y listas numeradas u ordenadas (*ordered lists*). Las primeras van acompañadas por las marcas ... , y las segundas por Cada uno de los elementos de la lista debe ir precedido por (*list item*).
- Listas de definición (*definition list*), <DL> ... </DL>, para marcar el inicio y el final de la lista. Cada una de las palabras que se va a definir deberá ir precedida por la marca <DT> y su correspondiente definición, que aparecerá debajo y con sangrado, llevando delante la marca <DD>.

5.1.4. Creación de tablas

El lenguaje HTML permite crear tablas con distintos formatos, la etiqueta <TABLE> ... </TABLE> indica el inicio y el final de una tabla. Este comando inicial puede incluir los siguientes atributos:

- <TABLE BORDER=n>, si ha de llevar borde.
- <TABLE WIDTH=n>, el ancho de la tabla en la página.
- <TABLE LIGN=left/center/right>, la alineación horizontal de la tabla en la pantalla.

Las marcas <TR> ... </TR> sirven para crear una nueva fila de celdas y <TD> ... </TD> para fijar el contenido de una celda.

Tanto a la propia tabla como a las cabeceras puede asignárseles un título, para lo que se recurrirá a las siguientes etiquetas:

<CAPTION> ... </CAPTION>, se emplea para poner un título a la tabla, pudiéndose indicar también su alineamiento en la pantalla respecto a la propia tabla.

<TH> ... </TH>, se emplea para poner un título a una columna (aparece en negrita).

El contenido de las celdas puede ser textual o gráfico. En el caso de que se trate de una imagen, basta con insertar en la celda elegida el fichero gráfico correspondiente.

5.1.5. Enlaces e imágenes

Los hiperenlaces de HTML permiten ir de una parte a otra de un mismo documento, acceder a otro documento, independientemente del servidor donde se encuentre, así como utilizar cualquier utilidad de Internet (gopher, telnet, correo electrónico, FTP, otras páginas Web, etc.) pulsando el botón del ratón sobre el texto o imagen que aparezca marcado como enlace. Normalmente los enlaces aparecen subrayados y resaltados en otro color.

Los enlaces entre partes de un mismo documento o fichero del servidor se establecen mediante las siguientes marcas:

` ... `, enlace hipertexto a otra sección del mismo documento, que habrá tenido que ser especificada con la marca ` ... `.
` ... `, enlace hipertexto a otro fichero.

Para establecer enlaces con documentos o servicios Internet residentes en otro servidor se emplea la marca correspondiente y se proporciona el nombre del servicio y la dirección completa de éste.

Ej.: ` ... `, enlace a otro servidor.
` ... `, enlace a otro servidor.
``, enlace a una dirección de correo electrónico.

En las páginas Web es habitual integrar gráficos e imágenes, videos o ficheros de audio. Las imágenes deben tener o formato.gif, que son de tipo icono y ocupan poco espacio, o formato.jpg para imágenes más elaboradas, como pueden ser fotografías, reproducciones de cuadros, etc. Esta inserción de imágenes se realiza mediante un enlace al fichero que contenga la imagen que queremos integrar. Para ello se emplea la marca ``. Esta marca puede tener los siguientes atributos:

``, indica el fichero donde se encuentra la imagen.

ALT con esta marca se proporciona el texto alternativo. La emplean los visualizadores de sólo texto o los visualizadores gráficos, cuando el usuario selecciona no cargar las imágenes automáticamente. Las imágenes pueden alinearse respecto al texto, arriba (TOP), en medio (MIDDLE) o abajo (BOTTOM). En general, si no se especifica, el *browser* interpretará por defecto BOTTOM.

Ej.: ``

Para modificar las dimensiones de una imagen es necesario variar la altura o la anchura o ambos parámetros a la vez, si bien hay que tener cuidado para no introducir valores arbitrarios que distorsionen la imagen.

Ej.: ``

5.2. Editores de HTML

Los editores de HTML son programas diseñados para facilitar la creación de páginas Web. Se trata de programas para Windows, con menús desplegables y plantillas, que dirigen todos los pasos para la realización de una página: creación de una tabla, inserción de una imagen, etc. Los más populares, entre otros, son: HotMetal, HTML Assistant, HotDog y WebEdit.

Los filtros son plantillas o macros para varios de los procesadores de texto, que traducen los formatos del editor de textos al lenguaje HTML. La mayoría de los editores y filtros están concentrados en un servidor que permite conocerlos todos y copiar el software que más interese.

Estas son dos direcciones donde se pueden encontrar:

<http://www.w3.org/hypertext/WWW/Tools>

<http://www.w3.org/hypertext/WWW/Tools/Filters.html>

A continuación se presentan brevemente las características más importantes de alguno de estos editores.

HTML Assistant fue diseñado por Howard Harawitz. Utiliza un *browser* (Mosaic, NetScape) externo para mostrar cómo va quedando el documento que se está creando. La pantalla consta de una barra de herramientas, que contiene la mayoría de los elementos HTML más empleados y una serie de menús desplegables. Es sencillo y completo.

HoTMetal ha sido creado por SoftQuad. La última versión es HoTMetal Pro 3.0 y se caracteriza por la validación automática, así como por la importación y exportación de ficheros en diferentes formatos. Puede trabajar con documentos creados en Word, Ami Pro o WordPerfect y posteriormente enviarlos a Internet como páginas HTML. Dispone de revisión ortográfica, soporte para macros, función de búsqueda y sustitución. Permite el uso de plantillas para personalizar los documentos creados. Es el sistema perfecto de aprendizaje, ya que no permite cometer errores o usos no estándares.

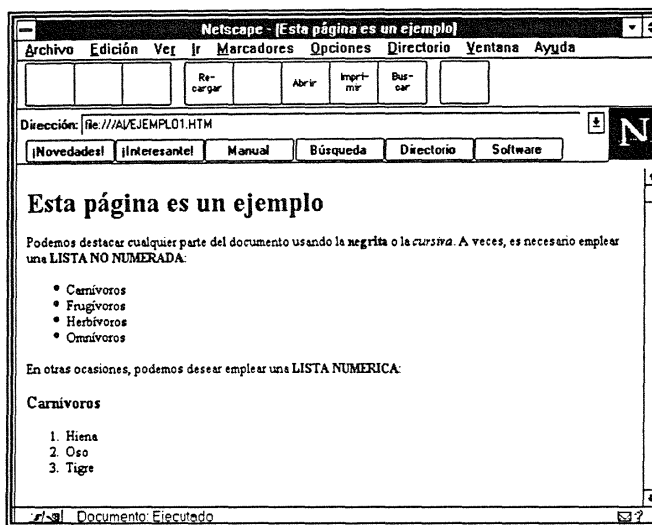
WebEdit es un editor de HTML creado por Ken Nesbitt. Está accesible en varias versiones y lenguas. Se caracteriza por incorporar un visualizador que divide la pantalla verticalmente, en dos partes. En la parte derecha vemos cómo leerá el *browser* el documento que estamos creando en la parte izquierda de la pantalla. Permite definir interactivamente enlaces, imágenes, formularios, tablas, etc. Pueden encontrar información sobre este editor, o descargarlo, en la página principal de Nesbitt (<http://www.nesbitt.com/>).

HTML Transit de Sainfo es una herramienta de publicación que permite traducir, de manera automática, un fichero de texto en una página Web, con controles sobre formatos, imágenes y enlaces de hipertexto. Es capaz de trasladar a HTML textos procedentes de Word, WordPerfect, Ami Pro, texto ASCII, etc.

Microsoft Internet Assistant para Word 7.0 crea páginas de dos formas: como editor de páginas Web directamente o traduciendo cualquier documento que sea capaz de importar Word y, una vez convertido, actuar sobre él con las herramientas de edición incorporadas. En cualquiera de los casos, las etiquetas de este estándar permanecen ocultas, mostrándose la página con una maquetación muy parecida a la que tendrá al final en un navegador, aunque ofrece la posibilidad de acceder al código HTML y modificarlo.

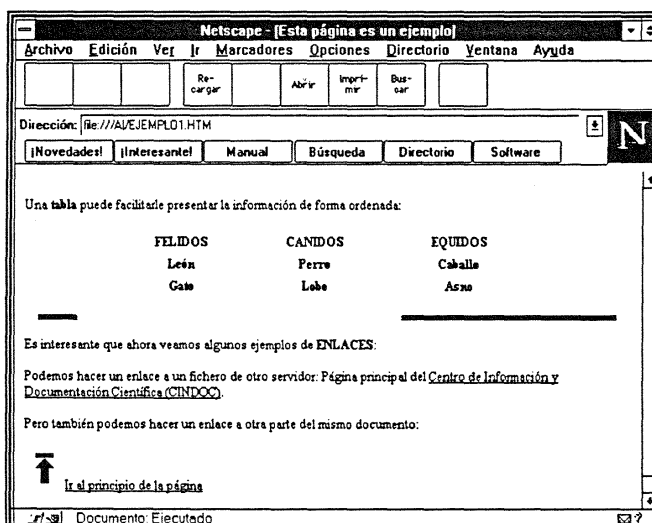
5.3. Ejemplo de página Web

A continuación se presentan dos pantallas en las que aparece una página diseñada con lenguaje HTML.



Pantalla con parte de una página con encabezamiento y dos tipos de lista.

Para ver el ejemplo completo ha sido necesario subir la página. Así continúa:



Continuación de la página con tabla, imágenes (barra e icono) y enlaces (texto subrayado)

Como ya se ha dicho, las dos pantallas anteriores reproducen una página Web. A continuación se reproduce la misma página escrita con los códigos HTML.

```
<HTML>
<HEAD>
<TITLE>Esta página es un ejemplo</TITLE>
</HEAD>
<BODY>
```

```
<A NAME="inici"></A>
```

```
<H1>Esta página es un ejemplo</H1>
```

Podemos destacar cualquier parte del documento usando la **negrita** o la *<I> cursiva</I>*.

A veces, es necesario emplear una **LISTA NO NUMERADA**:

```
<UL>
```

```
<LI>Carnívoros
```

```
<LI>Frugívoros
```

```
<LI>Herbívoros
```

```
<LI>Omnívoros
```

```
</UL>
```

En otras ocasiones, podemos desear emplear una **LISTA NUMERICA**:

```
<P><H3>Carnívoros</H3>
```

```
<OL>
```

```
<LI>Hiena
```

```
<LI>Oso
```

```
<LI>Tigre
```

```
</OL>
```

```
<CENTER><HR SIZE=3></CENTER>
```

```
<P>
```

Una **tabla** puede facilitarle presentar la información de forma ordenada:


```
<P>
```

```
<CENTER>
```

```
<TABLE BORDER WIDTH=70%>
```

```
<TR><TH>FELIDOS<TH>CANIDOS<TH>EQUIDOS
```

```
<TR><TH>León<TH>Perro<TH>Caballo
```

```
<TR><TH>Gato<TH>Lobo<TH>Asno
```

```
</TABLE>
```

```
</CENTER>
```

```
<P>
```

```
<P>
```

```
<CENTER><IMG SRC="rainbow.gif"></CENTER>
```

```
<P>
```

Es interesante que ahora veamos algunos ejemplos de **ENLACES**:


```
<P>
```

Podemos hacer un enlace a un fichero de otro servidor:

Página principal del <http://www.cindoc.csic.es/> Centro de Información y Documentación Científica (CINDOC).

```
<P>
```

Pero también podemos hacer un enlace a otra parte del mismo documento:

```
<BR>
<BR>
<IMG SRC="volver.gif" ALIGN=bleedleft><A HREF="#inici">Ir al principio de la
página</A>
</BODY>
</HTML>
```

5.4. Manuales y guías de estilo

Para aquellos que quieran aprender más sobre HTML existen manuales y guías de estilo en la propia Internet, que facilitan el aprendizaje. En estas direcciones se encuentran alguno de los recursos sobre HTML en español que existen en la red.

<http://www.ivia.es/htmlref/>
<http://150.214.178.55:80/html/>
<http://www.um.es/~psibm/tutorial/>
<http://www2.uca.es/taller-html/taller-html.html>
<http://www.geocities.com/SiliconValley/2915/manual.htm>
<http://www.ctv.es/USERS/manbar/html.htm>
<http://www.lander.es/~farocena/index.html>
<http://www.uib.es/documents/indice.html>

En la siguiente dirección, perteneciente al World Wide Web Consortium, hay información actualizada en inglés acerca de todas las novedades relativas al lenguaje HTML:

<http://www.w3.org/pub/WWW/MarkUp/Wilbur/>

Capítulo 6

Recursos de interés de carácter general

6.1. OPACs

Los Catálogos Públicos de Acceso en Línea (OPACs), son catálogos de bibliotecas automatizados a los que el usuario puede acceder sin necesidad de intermediarios. Existen distintos módulos OPAC, según diferentes programas informáticos disponibles. Estos programas no están diseñados como simples sistemas de recuperación de información, sino como módulos que forman parte de un sistema integrado de gestión de bibliotecas.

Aunque los programas son diferentes, la mayoría funcionan por menús que van indicando al usuario las órdenes para realizar una búsqueda. También suelen tener pantallas de ayuda, de forma que se pueda realizar una consulta sin necesidad de acudir al bibliotecario.

Los programas más utilizados en España son, entre otros: Libertas, Dobis/Libis, Aleph, utilizado por la red de bibliotecas del CSIC, Tinlib, Absys y Sabini. Estos dos últimos de fabricación española.

Los OPACs son uno de los recursos que primero aparecieron en Internet. Se accede a ellos mediante un Telnet y las direcciones respectivas (número IP o nombre de dominio). Por ejemplo, para acceder al catálogo colectivo de la Universidad Autónoma de Madrid hay que teclear:

Telnet 150.244.9.7 o

Telnet olmo.bibcen.uam.es

Algunos OPACs tienen acceso directo y otros están integrados en sistemas más complejos, como en el caso de los campus universitarios. El acceso suele ser gratuito, pero varía de unos sistemas a otros. En el caso de ordenadores dedicados exclusivamente a soportar los catálogos en línea, el acceso se realiza directamente, una vez efectuada la conexión con la máquina, por lo que no es necesario ninguna identificación. Otros, los menos, incluyen en su mensaje de bienvenida al sistema la información necesaria para la identificación del usuario, como, por ejemplo, la Biblioteca Nacional. La mayoría no ofrece ningún dato sobre cómo acceder a ellos. Prácticamente cada catálogo de acceso público está ligado a un nombre de usuario particular, que funciona como palabra de paso para su acceso, como por ejemplo "Biblioteca" o un nombre cualquiera de seis dígitos, etc. El desconocimiento de esta palabra de paso obliga a consultar continuamente los directorios que ofrecen información sobre cómo acceder a ellos.

Con el fin de facilitar el acceso a los catálogos colectivos, desde 1990 se han desarrollado diversos programas, con versiones para DOS, Macintosh y UNIX/VMS, que tomando como base la información contenida en los directorios existentes sobre OPACs, constituyen herramientas muy útiles para aprovechar y explotar al máximo los recursos de Internet. Uno de estos programas es HyTelnet, que tiene varias versiones y se actualiza continuamente.

6.2. HyTelnet

HyTelnet es un programa diseñado por Peter Scott, del Departamento de Sistemas de Bibliotecas de la Universidad de Saskatchewan de Canadá. El autor de este programa trabaja por cuenta propia, por lo que su futuro depende de las posibilidades de una sola persona. HyTelnet permite a un usuario con un PC compatible tener acceso instantáneo a todos los catálogos de bibliotecas accesibles vía Telnet, Free-Nets, Bulletin Board Systems, Gophers, WAIS, etc. Contiene más de un millar de direcciones de los diferentes servicios accesibles vía Telnet. Suministra información de cada uno de los servidores: nombre de dominio y número IP, descripción del servicio, "login" necesario en cada caso y, por último, la forma de salir del sistema.

HyTelnet se utiliza como ayuda en la localización de direcciones vía Telnet de los siguientes recursos:

- Catálogos de acceso público en línea (OPACs).
- Bases de datos y bibliografías.
- Servicios de correo electrónico.
- Boletines electrónicos de noticias.
- Revistas electrónicas.
- Servicios de información general de universidades.
- Libros de formato electrónico.
- Servidores (Archie, Gopher, WAIS y WWW).
- Servicios directorio y páginas amarillas.
- Acceso a otras redes.
- Cualquier servicio accesible en Internet.

6.2.1. Versiones de HyTelnet?

HyTelnet está diseñado para diversos sistemas operativos: DOS, UNIX, VMS, Macintosh y Windows. La última versión es la 6.9 (11 de Junio de 1995).

Esta versión del DOS se puede obtener vía FTP anonymous en:

<ftp://ftp.usask.ca/pub/hytelnet/pc/latest/hyteln69.zip>

<http://www.lights.com/hytelnet/hyteln69.zip>

Nuevos ficheros o actualizaciones se pueden encontrar en:

<ftp://ftp.usask.ca/pub/hytelnet/pc/updates/>

Otras versiones están accesibles en las siguientes direcciones:

Versión Unix: **<ftp://ftp.usask.ca/pub/hytelnet/unix>**

Versión VMS: **<ftp://ftp.usask.ca/pub/hytelnet/vms>**

Versión Macintosh: **<ftp://ftp.usask.ca/pub/hytelnet/mac>**

Versión Windows: **<ftp://ftp.usask.ca/pub/hytelnet/windows>**

Versiones en World Wide Web:

University of Saskatchewan Library:

<http://moongog.usask.ca/hytelnet/>

Steve Thomas versión at the University of Adelaide, Australia:

<http://library.adelaide.edu.au/net/telnet.html>

Rob Kabacoff's versión at Nova

<http://www.nova.edu/Inter-Links/hytelnet.html>

Hytelnet at the University of Cambridge:

<http://www.cam.ac.uk/Hytelnet/index.html>

EiNet Galaxy:

<http://www.einet.net/hytelnet/hytelnet.html>

Jiri Randus' versión in the Czech Republic:

<http://bbs.vslib.cz/cqi-bin/hytelnet/start.txt>

University of Western Australia:

<http://www.library.uwa.edu.au/libweb/hytelnet>

Versión en Gopher:

Washington and Lee University:

<gopher://liberty.uc.wlu.edu/11/internet/hytelnet>

Si no se dispone de una versión del programa instalada en el propio ordenador, puede usarse HyTelnet a través de servidores públicos vía Telnet.

En este caso también se puede utilizar HyTelnet a través de Gopher:

<gopher.cc.umanitoba.ca:70/11/internet/hytelnet>)

o de WWW:

[\(http://www.usask.ca/hytelnet/\)](http://www.usask.ca/hytelnet/), solución ésta más recomendable.

Una de las principales ventajas de este servicio es que se actualiza casi diariamente. También existe una lista de discusión de HyTelnet (hytelnet@library.berkeley.edu) que permite recibir información sobre las nuevas versiones. Los miembros de la lista reciben los anuncios de las nuevas localizaciones, de los cambios y de las bajas, etc. Para cualquier información reciente sobre HyTelnet, lo mejor es dirigirse a la página de información:

<http://www.lights.com/hytelnet/>

6.2.2. Suscripción a la lista de Hytelnet

Si se está interesado en suscribirse a la lista de HyTelnet, es preciso mandar un mensaje a: listserv@library.berkeley.edu

Esta lista tiene moderador, que supervisa y da el visto bueno a los mensajes que se envían. Cualquier mensaje que se desee distribuir deberá dirigirse a Peter Scott a la dirección de su correo electrónico:

pscott@library.berkeley.edu

6.2.3. Acceso a HyTelnet

La utilización de HyTelnet es sencilla, muy semejante en Unix y VMS, y con algunos cambios en DOS. Una vez iniciado el programa se obtiene un menú donde hay que seleccionar una opción.

La información que se presenta a continuación se refiere únicamente al acceso a HyTelnet vía Web, ya que se considera que el acceso por otras vías está descendiendo a medida que se está extendiendo el uso de esta herramienta. Por otra parte, la posibilidad de establecer pasarelas Web ha llevado a los OPACs a utilizarlas, existiendo ya numerosos catálogos accesibles por Web. El mismo Peter Scott, como se verá más adelante, ha añadido en HyTelnet un enlace al catálogo de OPACs que ofrecen búsquedas a través de pasarelas Webs. Los OPACs accesibles en WWW facilitan notablemente el acceso y la búsqueda de información. En España ya han aparecido los primeros OPACs en Web, pudiéndose citar:

Red de Bibliotecas del CSIC

(<http://olivo.csic.es:4500/ALEPH>)

Red de Bibliotecas Públicas, dentro de los PIC (Puntos de Información Cultural) del Ministerio de Cultura

(<http://www.mcu.es/bpe/bpe.html>)

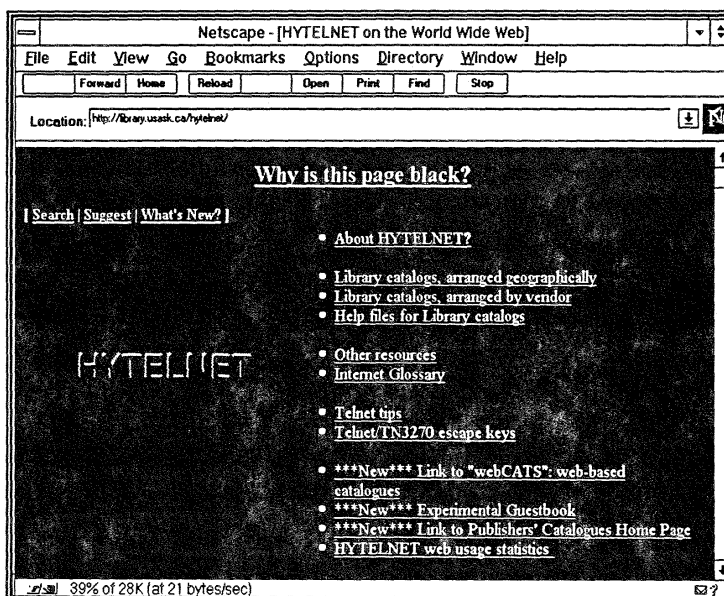
Biblioteca de la Universidad Carlos III

(<http://sauron.uc3m.es/cgi-bin/abweb/>)

Biblioteca de la Universidad de Murcia

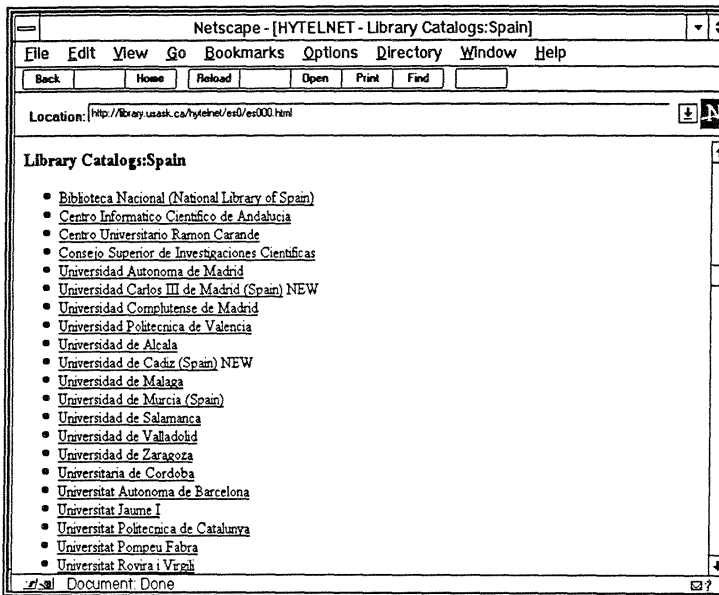
(<http://hermes.cpd.um.es:8080>).

Si se accede a HyTelnet vía Web, el primer menú que aparece es el siguiente:



Página principal de HyTelnet

El primer apartado suministra información sobre el propio sistema. El apartado "Library Catalogs arranged geographically" subdivide el contenido del catálogo en tres grandes áreas geográficas: America, Europa/Medio Oriente y Asia/Pacifico/Sudáfrica. Cada uno de estos tres apartados está estructurado por países y dentro de cada país aparecen los OPACs. En la siguiente pantalla se muestra el apartado correspondiente a España:

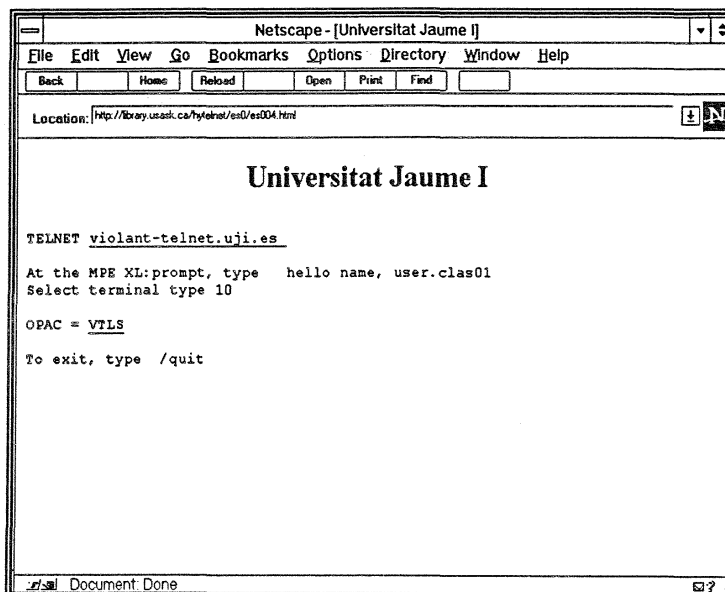


Página de HyTelnet correspondiente a España

Cuando se selecciona un catálogo concreto, lo primero que aparece es la palabra de paso para poder entrar. A modo de ejemplo, a continuación se muestra la información que aparece en la pantalla de acceso al catálogo de la Universidad Jaume I.

En primer lugar, aparece la dirección Telnet, a la vez que da la posibilidad de acceder directamente. En segundo lugar, indica lo que hay que teclear para poder acceder al sistema. En el caso del ejemplo sería "Hello María, user.clas01". También indica que en la siguiente pantalla se tiene que teclear "10". Para salir del sistema es necesario escribir "quit".

El apartado "Library catalogs - arranged by vendor" contiene un listado de los diferentes sistemas de bibliotecas en uso. Al situar el cursor sobre alguno de los sistemas, aparecerán todos los centros que lo utilizan, pudiendo acceder a los mismos desde esa pantalla.



Información sobre el catálogo de la Universidad Jaume I en Hytelnet

También es muy útil la información del apartado "Other resources". Como ya se ha mencionado, HyTelnet ofrece acceso a otros recursos de Internet que están accesibles vía Telnet.

Estos recursos son los siguientes:

"Archie archive server listing service": da acceso a Archie para localizar ficheros accesible en servidores públicos en Internet

"Databases and bibliographies": suministra información de una serie de bases de datos y bibliografías disponibles en la red. No se presentan clasificadas por temas.

"Fee-based services": servicios que cobran una tarifa para acceder a ellos. No significa que sean comerciales, ya que las tarifas varían bastante.

"Free-net systems and Community Computing Services": sistemas que facilitan información local a los ciudadanos de un área geográfica determinada. Están diseñados para que los ciudadanos de una zona puedan acceder a información municipal, servicios de salud, etc.

"General bulletin boards": boletines electrónicos de noticias.

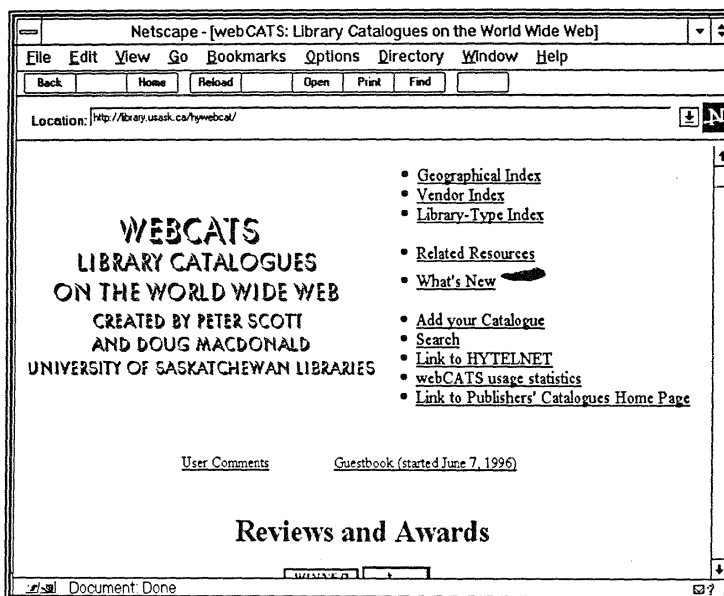
"NASA databases": bases de acceso público de la NASA.

"Network information services": permite conectarse a otras redes de Alemania, Holanda, Reino Unido y Estados Unidos.

"Whois/white pages/directory services": proporciona una relación de directorios para localizar direcciones de personas conectadas a Internet.

“Miscellaneous resources”: incluye servicios no incluidos en los anteriores epígrafes.

Otro apartado del menú principal es el enlace a los WebCATS antes comentado: “Link to WebCATS: web-bases catalogues”, catálogo de OPACs que utilizan pasarelas Webs. Este catálogo permite el acceso por tres índices: regiones geográficas, distribuidores de los programas y tipo de biblioteca. El índice “Library-Type” se divide en: Armed Forces, College and University, Consortia, Government, Junior College, Law, Medical, Public, Religious, Special y Unknown .



Página principal de Webcats

En la página siguiente se presentan dos de las pantallas de la pasarela Web del catálogo colectivo de las bibliotecas del CSIC (<http://olivo.csic.es:4500/ALEPH>).

La primera pantalla es la que aparece si se desea realizar una búsqueda en el catálogo de libros CIRBIC. La segunda presenta el resultado de la búsqueda realizada. Como ejemplo se ha solicitado “Internet” en título.

En resumen, se puede considerar a HyTelnet como una buena herramienta para localizar direcciones de catálogos de bibliotecas pero, a la vista de la rápida evolución de estos catálogos y la posibilidad de presentarlos haciendo uso de pasarelas Web es de esperar que su consulta irá disminuyendo y que con el tiempo será sustituido por el nuevo catálogo.

Netscape - [CIRBIC - Libros - Búsqueda combinada autor/título/materia]

File Edit View Go Bookmarks Options Directory Window Help

Back Home Reload Open Print Find

Location: <http://161.111.10.11:4500/ALEPH/SPA/MAD/LIB/MAD LIB/FIND-8>

CIRBIC - Libros - Búsqueda combinada título/autor/materia

Escriba las palabras de su búsqueda. Use ? para truncar.
Entre las líneas actúa el operador AND

Titulo:

Autor:

Materia:

Buscar Borrar

? Help Browse Simple Find Super Find Back to Start Feed Back

Document: Done

Pantalla de búsqueda en la pasarela Web del catálogo colectivo de las bibliotecas del CSIC

Netscape - [CIRBIC - Libros - Resultado de la búsqueda]

File Edit View Go Bookmarks Options Directory Window Help

Back Home Reload Open Print Find

Location: <http://161.111.10.11:4500/ALEPH/SPA/MAD/LIB/MAD LIB/FIND-8?FIND=Title=INTERNET&CONST=AND&FIND=Autor&VA>

71 documento(s) encontrados

- Catálogo:
- Petición de búsqueda: Title=INTERNET

Limite su resultado con otra búsqueda:

- Combine el resultado usando: ☒ and ☐ or ☐ not
 - ☐ Para una búsqueda más específica, seleccione el operador and o not
 - ☐ Para ampliar el resultado de su búsqueda, escoja or
- Palabras de búsqueda:
- Escriba una palabra o frase. Use ? para truncar

Buscar Borrar

Document: Done

Pantalla de respuesta a una búsqueda en el catálogo colectivo de las bibliotecas del CSIC.

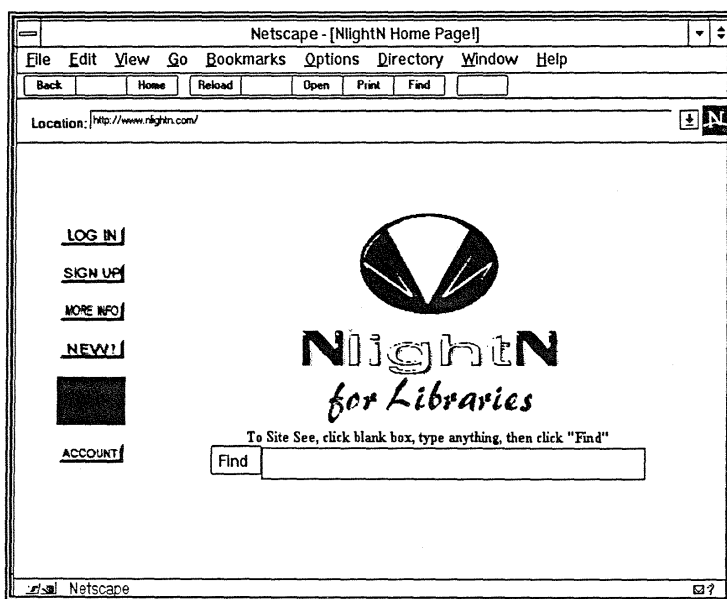
6.3. Nlight

Nlight

(<http://www.nlightn.com/>)

NlightN, división de "The Library Corporation", se formó para desarrollar un índice universal de la información mundial almacenada electrónicamente. Este índice universal permite a los usuarios localizar datos almacenados en cientos de bases de datos públicas y privadas, en servicios de noticias y en toda Internet utilizando un "browser" de Web.

NlightN construye un inmenso fichero procedente del texto de una gran cantidad de fuentes de información diferentes, incluyendo más de tres millones de páginas "World Wide Web", fuentes de referencia diversa y más de 660 bases de datos, tanto gubernamentales como comerciales. Entre las bases de datos podemos citar: PsycINFO, ERIC, Sociological Abstracts, LC MARC, Ageline, Aids&Cancer Research Database, Ecology Database, Linguistics and Language Behavior Abstracts (LLBA), Medline, Neurosciences Database, Sport Database, Dissertation Abstracts, Uncover Database, EBSCO, etc.



Pantalla principal de NlightN

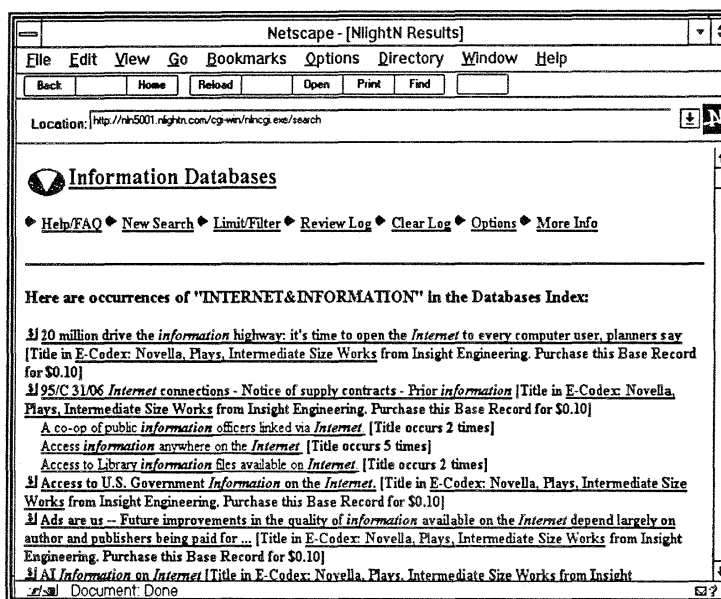
NlightN no cobra por la subscripción ni por el tiempo de conexión, sólo por la información recuperada. Al acceder a NlightN se puede realizar una búsqueda simple sin necesidad de pedir una palabra de paso ("Password"), pero para poder utilizar todas las herramientas de búsqueda, tales como limitar a bases de datos específicas, años, etc., hay que realizar el "Sign up".

Para realizar un "Sign up" se pincha sobre esta opción en la pantalla inicial y se siguen las instrucciones, donde se solicita el nombre, apellidos y correo electrónico del usuario.

Una vez consignados estos datos, aparece el número de usuario y la palabra de paso que el sistema le asigna.

Una vez que se ha accedido con el "Log in" correspondiente, se pueden realizar búsquedas de información utilizando combinaciones booleanas y seleccionando bases de datos. Para la obtención de las referencias bibliográficas completas hace falta tener fondos en la cuenta del usuario, ya que después de una búsqueda sólo se presenta título, año, y fuente (base de datos o catálogo) de la información obtenida.

A continuación se muestra una pantalla de respuesta a una búsqueda.



Pantalla con resultados de una búsqueda en NlightN

A partir de aquí, la información no es gratuita. La cantidad a pagar varía si se solicita el resumen de un documento o el texto completo del mismo. Por lo tanto, si se desea obtener información procedente de bases de datos comerciales, es preciso abrir una cuenta de depósito, de la que se irá sustrayendo el importe de las consultas. Como se muestra en la pantalla presentada, el sistema indica el precio antes de solicitar la referencia completa o el resumen. Para enviar el dinero a la cuenta se admiten entre otras modalidades, cheques o tarjetas de crédito.

Sin lugar a dudas, NlightN es un buen sistema para encontrar información en bases de datos de forma sencilla, ya que cualquier persona puede realizar fácilmente su propia búsqueda siguiendo las instrucciones ofrecidas por el sistema.

Parte II: Recursos Especializados en América Latina

Prólogo

Desde aquellos -no tan lejanos días- en que era raro que un profesional de la investigación presentara un texto en soporte informático hasta hoy, en que el ordenador se ha constituido en una herramienta fundamental de nuestro trabajo, no ha pasado mucho tiempo; pero, a veces, por la forma en que ha cambiado nuestra manera de trabajar, parece que han transcurrido siglos.

Afortunadamente, ya en aquellos momentos en que muchos -al menos desde el campo de las humanidades que es el que mejor conozco- desconfiaban de las nuevas tecnologías, algunos se atrevieron a soñar con que un día el ordenador no sólo nos facilitaría la edición de nuestras investigaciones, sino que, incluso, nos permitiría conectar tanto con otros investigadores como con las bibliotecas y centros dedocumentación más importantes del mundo. Y aunque entonces pareciera una utopía y no lograran su propósito -los costes no tenían nada que ver con los actuales-, si supieron ir abriendo las mentes de otros para que hoy esa utopía sea una realidad.

Muchos centros en los que hace apenas diez años no había un solo ordenador a disposición de los investigadores, aunque algunos ya lo utilizaran en sus casas, no sólo disponen hoy de ellos, sino que se ha alcanzado ese sueño: el acceso a una red que, al tiempo que nos permite un contacto casi directo con nvestigadores alejados geográficamente, pero interesados en problemáticas afines, nos acerca también a una parte importante de la documentación y producción bibliográfica del campo que nos interesa.

En nuestros días es frecuente referirse a la ingente producción historiográfica que se genera constantemente. Son muchos los centros de todos, los países, tanto docentes como dedicados exclusivamente a la investigación, en los que un numero importante de especialistas realiza una gran labor, que engrosa las bibliotecas de todo el mundo, haciendo cada vez mas difícil para cualquier estudioso mantenerse al día en la producción bibliográfica sobre cualquier área de las humanidades y ciencias sociales.

Esto era así desde hace ya tiempo por lo que se refiere a los estudios europeos y actualmente ocurre también con los dedicados a la América Latina, que constituye hoy un campo de trabajo específico plenamente consolidado, y con una producción abundantísima.

En Europa, Estados Unidos y, desde hace algún tiempo, también en la América Latina, aparecen cada día nuevas publicaciones sobre distintas problemáticas latinoamericanas. Pero es que, además, en lugares en los que, hasta hace poco, los investigadores no parecían muy interesados por esos problemas, como la Europa del Este o el Japón, se incrementa constantemente el numero de estudios sobre el área americana.

En consecuencia, el investigador actual debe realizar un gran esfuerzo por tener acceso al mayor caudal de información posible -si no toda como sería lo ideal-, sobre el problema a que va a enfrentarse. Y en este punto, el acceso a la información a través de Internet no solo ha venido a aliviar considerablemente ese esfuerzo, sino que está logrando cambiar por completo el trabajo del investigador, al permitirle acceder, desde su despacho, a las principales bibliotecas especializada

de todo el mundo e, incluso, obtener copias de los trabajos que le interesen, aunque se encuentren en centros muy alejados de aquel en que desarrolla su actividad.

Es cierto que todavía existen importantes lagunas, como señala la propia autora del trabajo; pero también lo es que, a través de esa red, tenemos acceso a gran parte de las bibliotecas y centros de documentación americanistas más importantes del mundo -y que, como es lógico, cada día serán más- con el considerable ahorro de tiempo que esto supone para el investigador.

No obstante, el aprovechamiento de los recursos que Internet nos ofrece no siempre resulta fácil para investigadores que, hasta prácticamente ayer, ni siquiera se habían puesto delante de un ordenador; es normal perderse en la red y no siempre llegamos al punto deseado. Como muy bien señala el director de la RedIRIS en estas paginas, el problema consiste en la "necesidad de acceder a información fiable" y seleccionada con criterios rigurosos; la información es tan abundante, que a veces nos sentimos desbordados, sin saber muy bien qué camino seguir para llegar a nuestro destino.

De hecho, y a pesar de acudir periódicamente a la red, sólo al llegar a mis manos las pruebas de esta guía he tenido conocimiento de algunos de los catálogos existentes. Y si cuando comencé a hacerlo hubiera contado con un trabajo parecido a esta publicación, todo hubiera resultado mucho más fácil. Por eso, y hablando de mi propia experiencia, la aparición de esta guía, realizada por profesionales del mundo de la documentación, resulta, a mi juicio, esencial para los investigadores.

Esta guía nos ofrece un completo panorama sobre los recursos que la red ofrece a los interesados en problemáticas americanistas, desde listas de distribución a bases de datos, pasando por los catálogos de bibliotecas fundamentales para la especialidad. Y si esto representa una ayuda considerable para el investigador en cualquier disciplina, puede serlo aún mas en un campo en que la distancia entre los investigadores y entre éstos y las fuentes constituye uno de los principales problemas a que tenemos que enfrentarnos cada día.

Recibimos, pues, su publicación como una buena noticia, y creemos que puede convertirse, fácilmente, en un libro de cabecera para todo aquel que quiera aprovechar la información latinoamericanista disponible en Internet.

Rosario Sevilla Soler
Escuela de Estudios Hispanoamericanos
CSIC

Introducción

¿Existe una Internet para latinoamericanistas?

La información disponible en Internet aumenta y cambia constantemente. Cada día aparecen nuevos recursos y otros, que ya estaban, cambian en su presentación o en sus contenidos y hasta en sus direcciones de localización. Si en el comienzo de Internet eran sobre todo las universidades las que ofrecían información sobre sus departamentos, líneas de investigación, seminarios, catálogos de sus bibliotecas, etc., hoy también es posible encontrar ONGs que informan sobre sus proyectos y actuaciones, organismos de gobierno que vuelcan en la red sus datos y estadísticas, instituciones privadas y fundaciones con sus archivos y memorias, empresas comerciales que ofrecen productos, medios de comunicación y hasta páginas personales de individuos que transcriben su curriculum vitae.

La información sobre América Latina no es una excepción y ha seguido pautas de desarrollo similares a cualquier otra área de la red. Desde los primeros "Latin American Studies" americanos, reflejo de los centros e instituciones especializados en estos estudios, hasta la multitud de recursos actuales, el campo se ha ampliado enormemente, siendo hoy el español el segundo idioma de Internet.

En este crecimiento espectacular "no es oro todo lo que reluce", es decir, desde el punto de vista de la investigación americanista, no todo lo que encontremos en Internet tendrá un contenido igualmente valioso. En otras palabras: bajo el epígrafe "América Latina" hay mucha información de dudoso valor para la investigación. Basta pensar en el hecho de que una de las vertientes que más crece en Internet actualmente es la comercial y también la de "servicios comunitarios" destinados al mundo hispano de Estados Unidos en donde esta comunidad es cada vez más importante y parece haber encontrado en Internet un instrumento para defender a sus miembros, estrechar lazos y ofrecer todo tipo de servicios y ayudas. Es un buen momento para advertir que, dado que nuestro objetivo es centrarnos en recursos de utilidad para la investigación americanista, esta clase de recursos quedarán excluidos de este manual, si bien esto no quiere decir que alguna vez podamos mencionar alguno y, al mismo tiempo, no pretendemos descalificar este tipo de fuentes que cumplen seguramente un papel importantísimo en la sociedad y la comunidad a la que se dirigen. (Probablemente exista el caso de algún investigador cuyo tema de interés le lleve a estas fuentes; no descartamos esa posibilidad).

Por otra parte, también es cierto que recursos de información muy importantes y de gran valor para los americanistas no los encontraremos en Internet. En concreto, en España, muchas de las instituciones y organismos que trabajan en el campo de la información americanista no están aún presentes en Internet y, a poco que viajemos por la red, echaremos en falta "viejos amigos" tan imprescindibles como la Biblioteca Hispánica o el Museo de América, con tanta información como sabemos que tienen para ofrecernos. Con este panorama nos podríamos preguntar ahora "¿Merece la pena a un estudioso americanista conectarse a Internet?"; "¿vale el esfuerzo de aprender un poco de informática y de comunicaciones?"; "¿resultan rentables, para la investigación, las horas pasadas frente a la pantalla?"

Con toda seguridad respondemos SI a estas tres preguntas y a partir de estas respuestas afirmativas nos hemos afanado en la elaboración de este libro. ¿Por qué? Porque estas "ausencias" de Internet son sólo coyunturales; sabemos que la incorporación de estas valiosísimas fuentes es una cuestión de tiempo, podemos estar seguros de que la "vocación" de cualquier recurso de información es, inevitablemente, estar presente en Internet. Es probable incluso que en el tiempo que medie entre la escritura de estas líneas y su publicación, esta situación haya cambiado mucho.

Porque, a pesar de estas ausencias, el mundo de información que se nos abre con Internet es inmenso y valiosísimo. Valioso, sobre todo, a la hora de resolver problemas concretos del trabajo diario: conseguir la dirección de una institución o una persona y enviarle inmediatamente un mensaje que le llegará en minutos; consultar sobre una determinada bibliografía a cientos de expertos al mismo tiempo; buscar un libro o un artículo en decenas de catálogos de bibliotecas especializadas de todo el mundo e incluso pedir una copia del mismo que nos llegará en un plazo mínimo; enterarnos de un dato concreto de la economía, la población o el clima de un país determinado, o entablar un diálogo con el autor del documento que acabamos de leer; enterarnos de los cursos, becas, seminarios, congresos y otros acontecimientos relativos a nuestra especialidad en universidades y centros de todo el mundo, etc. (y la lista de posibilidades sería demasiado larga, pero muchas irán apareciendo a lo largo de estas páginas).

Sin duda, no todos, pero muchos de estos problemas podían resolverse antes de que existiese Internet, pero frecuentemente a costa de invertir mucho tiempo, esfuerzo, y hasta mucho dinero.

Internet puede hacer que ahorremos tiempo, esfuerzo, y dinero, pero con una condición: SI SABEMOS UTILIZARLA. Si nos sumergimos en la red sin ninguna guía ni preparación es probable que pronto nos desilusionemos, apaguemos el ordenador y concluyamos que lo mejor sería seguir con nuestros habituales métodos para buscar información.

El objetivo de este libro, por tanto, es servir de ayuda para quienes, sin conocimientos previos, quieran aventurarse en el mundo de Internet y aprovechar sus posibilidades para enriquecer su trabajo. Pretende ser una guía de viaje como las que utilizan los turistas, que facilita la localización de las fuentes de mayor interés evitando así el engorroso trabajo de viajar y viajar sin rumbo por esta "telaraña" de la información.

Esperamos cumplir con estos cometidos y que nuestra experiencia sirva para transitar el camino con más facilidades y menos obstáculos. Hemos pensado que lo importante no era sólo "dar peces", sino también "enseñar a pescar". Siguiendo esta idea, se proporcionan aquí una serie de herramientas que permitirán localizar recursos sobre América Latina en Internet, sean de la clase que sean y cambien cuanto cambien. En primer lugar, se dan direcciones de índices, directorios y compilaciones especializadas en el área del americanismo a las que se debe recurrir siempre que se quiera estar al día. En segundo lugar, se mencionan recursos concretos, ordenados y clasificados que, por su importancia para la investigación, son de visita obligada, de los cuales sólo los más importantes serán descritos. El usuario de Internet descubre muy pronto, además, que la información abre las puertas a la información, es decir que es muy fácil que enlacemos un recurso con otro, gracias al sistema de enlaces hipertextuales en el que está basado Internet.

Sabemos que aún no ha llegado el día en que, sin levantarnos de la mesa de nuestro despacho, podamos resolver, en minutos, todas nuestras necesidades de información; aún nos tocará deambular por algunas bibliotecas, archivos y departamentos en busca de un artículo, un documento o un dato que nos hace falta. Pero ese día está más cerca de lo que creemos y pensamos que merece la pena estar preparados porque todos ganaremos con ello, y, fundamentalmente, ganará la investigación.

Graciela Fainstein

Capítulo 7

Índices y Directorios para América Latina

Como ya hemos visto, existen una serie de índices y directorios generales en la red y en todos ellos podemos realizar búsquedas sobre América Latina, pero dada la magnitud de recursos de la red y la exhaustividad de estos "motores de búsqueda", que recogen a veces hasta el 90% de las direcciones, se ha hecho necesario, para obtener respuestas rápidas y precisas, dirigirse a directorios e índices especializados.

En el área que nos ocupa, han surgido varios índices de este tipo que recogen fuentes de información relativas a América Latina, al mundo hispano, latino, así como también a los recursos disponibles en español. También nos referiremos a los índices geográficos que serán muy útiles en nuestro caso, ya que nuestro tema es precisamente un área geográfica.

7.1. Índices geográficos

En este tipo de índices es importante tener en cuenta la diferencia existente entre buscar información *en* un servidor de un determinado país o región o buscarla *sobre* determinados países o regiones.

Para el primer caso (información en servidores de un país) nos dirigiremos a un directorio llamado **Virtual Tourist** (que a pesar de su nombre no trata de información turística) en la siguiente dirección:

<http://www.vtourist.com/webmap>

Aquí se encuentra un mapa sensible en donde, seleccionando un determinado país, se nos ofrece paso a los servidores de información de este país. Este directorio puede ser muy útil para visitar la información disponible en los propios países latinoamericanos, pero también sirve cuando sabemos de la existencia de una determinada institución que tiene interés, se sabe en qué país se encuentra pero se desconoce su dirección en Internet.

Virtual Tourist - South America

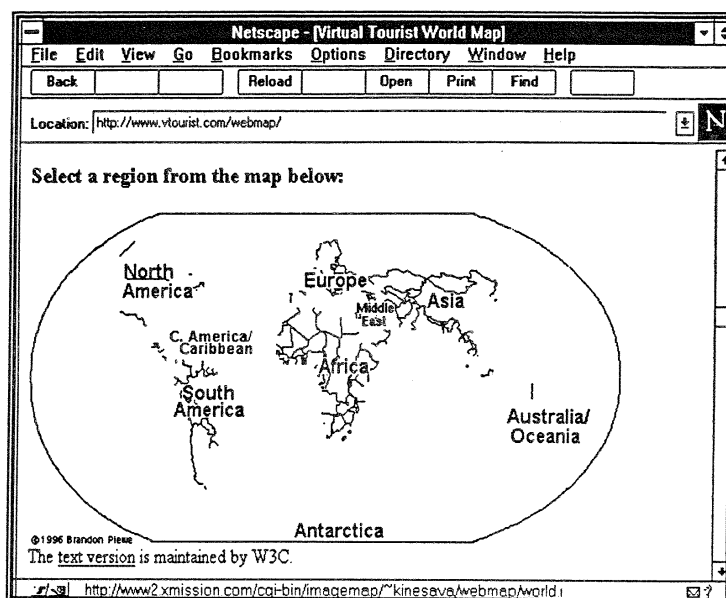
<http://www.vtourist.com/webmap/sam.htm>

Directorio Turista Virtual. Región de América del Sur. Nos presenta un mapa sensible desde el cual podemos acceder a los servidores *de* cada país.

Virtual Tourist - Central America

<http://www.vtourist.com/webmap/cam.htm>

Lo mismo que el de América del Sur.



Página principal de Virtual Tourist

Para el segundo caso (información sobre un determinado país o región) nos podemos dirigir a:

Yahoo Regional

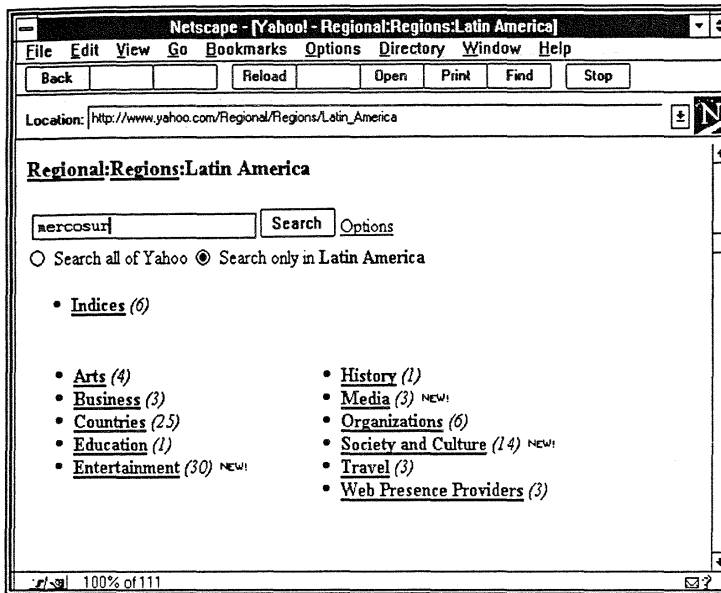
<http://www.yahoo.com/Regional/Regions>

http://www.yahoo.com/Regional/Region/Latin_America

Es el apartado de Yahoo para regiones y dentro de éste el que corresponde a América Latina. Está subdividido en temas y categorías.

Se trata de un subdirectorio del conocido Yahoo (probablemente el directorio más popular de Internet) que recoge los recursos de información sobre países o áreas geográficas.

Desgraciadamente, Yahoo tarda bastante tiempo en actualizar sus direcciones, debido al gran crecimiento de recursos en la red y a su sistema de recopilación, que, a diferencia de los motores automáticos, se basa fundamentalmente en la búsqueda de sus expertos; esto tiene la ventaja de una mayor precisión a cambio de una menor exhaustividad. Debido a esto no se encontrarán en Yahoo regional *todos* los servidores relacionados con América Latina y si se piensa dar de alta sus propias páginas en este directorio, hay que tener paciencia para esperar a que estén disponibles. Por lo demás es un directorio muy bien estructurado, dada su rigurosa clasificación temática.



Yahoo Regional: Búsqueda en Latin América por el término “Mercotur”

También Virtual Tourist provee también información *sobre* países:

Virtual Tourist II - Central America/Caribbean

<http://www.vtourist.com/vt/cam.htm>

Información *sobre* subregiones y países centroamericanos.

Virtual Tourist II - South America

<http://www.vtourist.com/vt/sam.htm>

Información de Virtual Tourist *sobre* países de América del Sur en base a mapas sensibles.

7.1.1. Otros índices geográficos

Excite Reviews: Regional

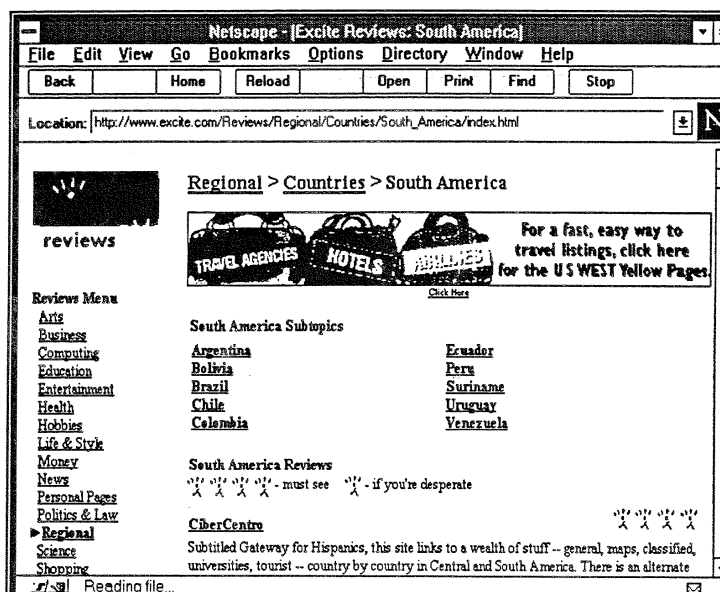
http://www.excite.com/Reviews/Regional/Countries/South_America/index.html

Índice Regional de Excite, apartado de América del Sur.

Regional Information

<http://www.clearinghouse.net/tree/region.html>

Es una lista de compilaciones sobre regiones y países con sus respectivos autores; no están todas las subregiones ni todos los países de América Latina.



Página principal de Excite Reviews: Regional

World-Wide Web Servers

<http://www.w3.org/pub/DataSources/WWW/Geographical.html>

Directorio geográfico por países.

World-Wide Web Servers: Summary

<http://www.w3.org/pub/DataSources/WWW/Servers.html>

Es otro directorio geográfico.

7.2. Directorios, índices y compilaciones especializados en América Latina

La información en Internet crece tanto que ya no sólo se multiplican las fuentes concretas de información, sino que los propios directorios e índices especializados siguen la misma evolución. Esto demuestra la necesidad de este tipo de herramientas, pero también que el ritmo de crecimiento hace que ninguno de estos directorios, por sí solo, pueda estar absolutamente completo y actualizado. Dentro de estos directorios especializados hay todavía, otra especialización: unos se centran más en recursos de tipo cultural, otros son más de tipo académico, otros más comerciales, etc.; los hay que se refieren exclusivamente a América Latina, pero también han surgido directorios de recursos "en español" o "latinos", etc.

La mayor parte de ellos ofrecen la posibilidad de que el visitante registre él mismo alguna dirección que conozca y no esté presente en el directorio.

Índices y Directorios Temáticos

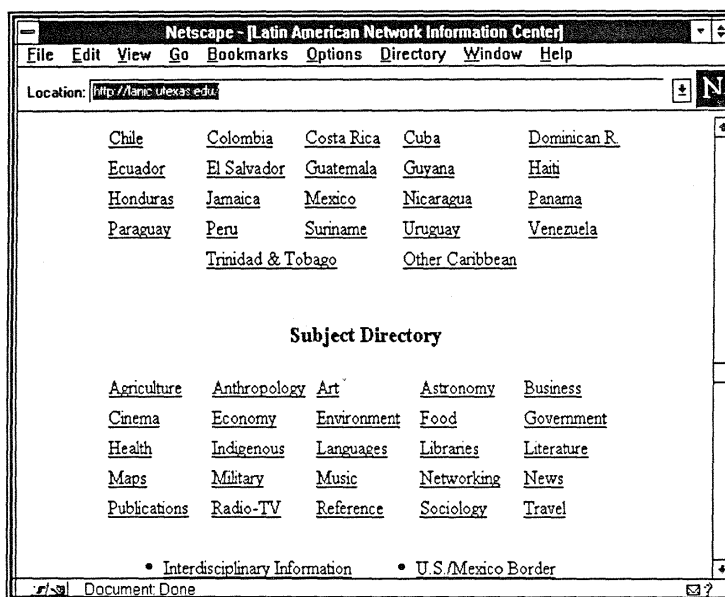
Latin American Network Information Center

<http://lanic.utexas.edu/>

El Web de Latin American Information Center de la Universidad de Texas (UT-LANIC) merece una mención especial. Es, sin duda, el lugar ideal para iniciar una navegación en el campo del americanismo. Fue el primer directorio latinoamericanista que apareció en Internet y hoy mismo es el más importante para localizar recursos de investigación. Su presentación y organización son excelentes: existe un índice por materias, otro por países y otro de información multidisciplinar.

Además, mantiene siempre al día una sección de novedades que está muy actualizada. Es el directorio más importante en lo que a estudios latinoamericanistas se refiere. Está muy bien elaborado, actualizado y muy dirigido al mundo académico y de investigación.

El único problema es que, como muchos otros, está centrado fundamentalmente en recursos elaborados en EE.UU. y en los países latinoamericanos; la parte europea y en concreto la española no está muy bien representada.



Índice por países e índice por materias de UT-LANIC

Al conectar con el servidor de LANIC podemos estar seguros del valor de las fuentes a las que llegaremos a través de él, así como de la fiabilidad de los enlaces y la actualización de los recursos.

Si Ud. aún duda de la utilidad de Internet, si no se ha sentido hasta ahora suficientemente interesado, le sugerimos que de todas las direcciones que le damos en este libro, pruebe, al menos, conectar con UT-LANIC y estamos seguros de que no se sentirá defraudado, porque es la dirección que hubiéramos elegido si sólo hubiéramos podido dar una.

About the Americas

<http://ww2.iadb.org/interp.htm>

Es una compilación de índices preparada por el Banco Interamericano de Desarrollo.

Atajo Búscalo Rápido

<http://www.enter.net.mx/xyz/atajos/buscalorapido.html>

Es un buen buscador mexicano. Permite registrarse en varios directorios a la vez, tanto en inglés como en español.

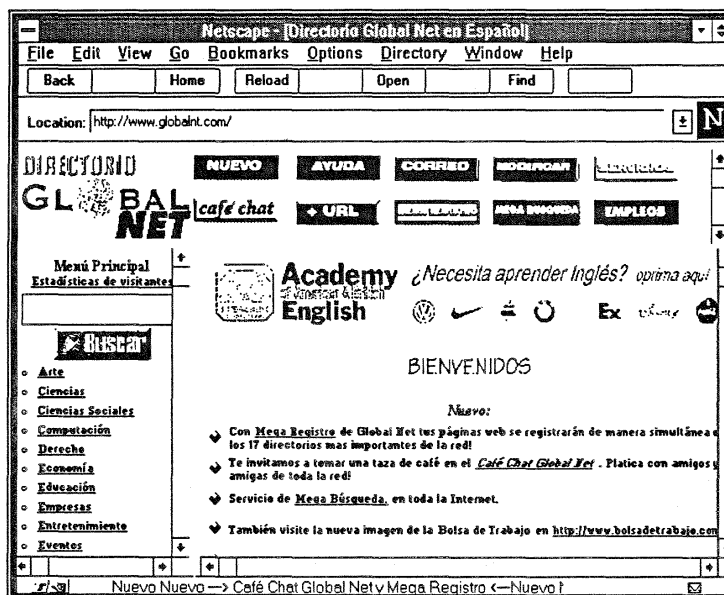
Directorio América Latina Global Net

<http://www.globalnt.com/>

Se trata de un directorio comercial en donde el sistema de recopilación de recursos ha sido fundamentalmente que los propios creadores de información se registraran ellos mismos. Al registrarse, se puede hacer una descripción bastante detallada de la información que se ofrece y se nos otorga un password para cambiar esta descripción o cualquier dato cuando se considere necesario.

La iniciativa parece interesante pero, lamentablemente, no todo el mundo se ha registrado y, por tanto, los recursos que aparecen aquí, a pesar de tener la ventaja de ser específicos del área, y estar descritos por los propios autores, no son exhaustivos.

Tiene un sistema de clasificación bastante bueno y que permite hacer búsquedas con bastante precisión. De todas maneras es un índice que ha mejorado con el tiempo y su información se convierte cada día en un recurso de más valor.



Pantalla principal de Global Net con clasificación temática

Página personal del WWW de Iván E. Calimano. Latin America = América Latina

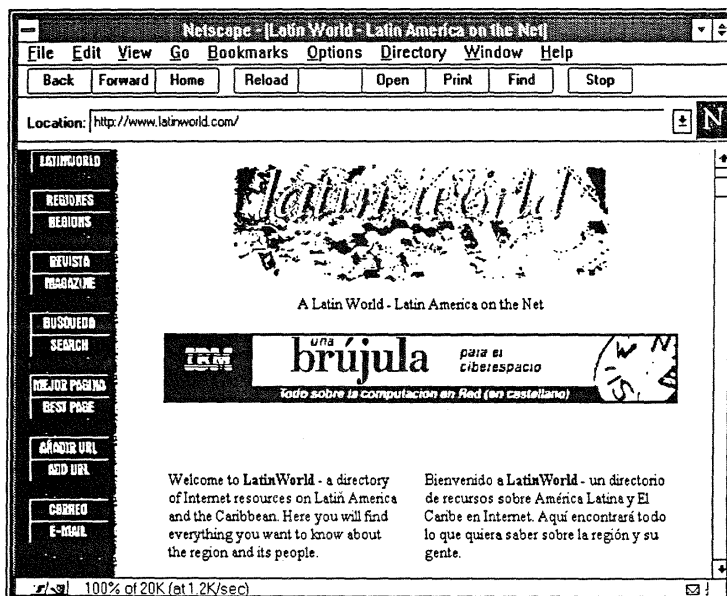
<http://www-lib.usc.edu/~calimano/latam.html>

Una buena selección de un índice en el apartado de América Latina. Tiene enlaces a otros directorios y también a recursos específicos y un apartado especial y más detallado sobre recursos de Puerto Rico.

Latin World - Latin America on the Net

<http://www.latinworld.com/>

Es un directorio específico de América Latina y el Caribe. Se puede consultar por subregiones y países. También dispone de un formulario para efectuar búsquedas. En las pruebas que hemos realizado nos ha parecido bastante completo.



Página principal de Latin World

Latino America Internet

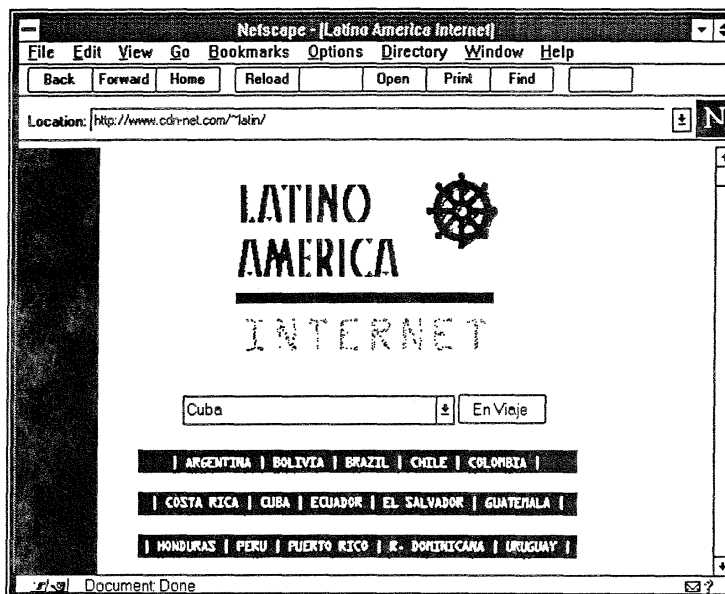
<http://www.cdn-net.com/~latin/>

Buscador especializado en países de América Latina en donde se abre una ventana en la que elegimos el país por el que queremos navegar.

Mexico's Index ©

<http://www.trace-sc.com/index1.htm>

Directorio mexicano.



Página principal de Latino América Internet

Mundo Latino - Escalera Temática

<http://www.mundolatino.org/tema.htm>

Es uno de los directorios que recogen fuentes no sólo de y sobre América Latina, sino también españolas, en español, hispanas, etc. Está muy bien estructurado a través de una "escalera temática".

Los recursos de mayor interés los encontraremos en el apartado "otros temas"; allí han reunido la información sobre materias como economía, arte, literatura, etc.

Las listas de recursos que recoge en cada "tema" son muy exhaustivas, pero no todo tiene el mismo valor para los estudios latinoamericanistas. Al entrar en "Mundo Latino" hay que tener en cuenta que se encontrará mucha información, pero que deberemos hacer luego nuestra propia selección.

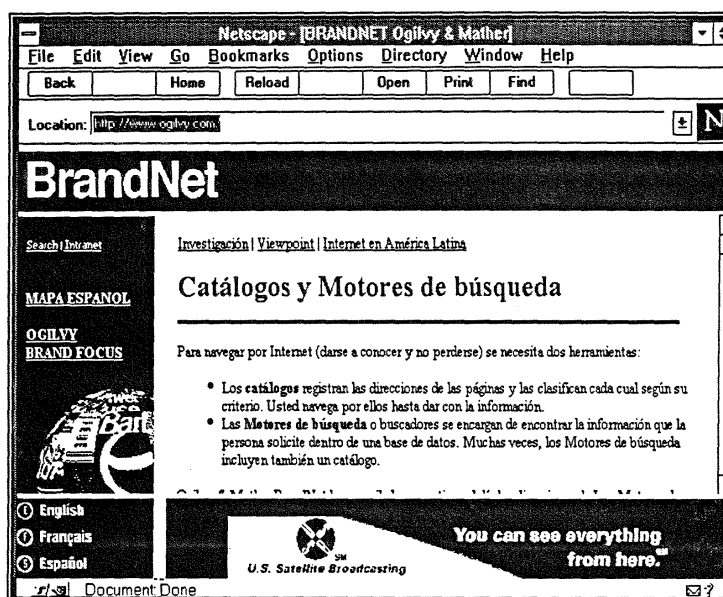
Tiene mucha información, pero está más centrado en temas de divulgación que en recursos de investigación.

Recursos de Internet en Español y Portugués

<http://www.ogilvy.com/>

Aquí encontraremos una lista de índices y buscadores en español y portugués, por regiones y por países. Un lugar interesante para empezar. Los apartados son:

- Los motores de búsqueda regionales en español.
- Motores de búsqueda, país por país.
- Motores de búsqueda en portugués.
- Catálogos.



Página principal del directorio BrandNet

Cibercentro

<http://www.cibercentro.com/>

Cibercentro es un directorio comercial que recoge información del mundo hispano en general, incluyendo España y Estados Unidos. Se puede consultar por países y dentro de ellos por temas. Los apartados temáticos son los siguientes:

- | | |
|----------------------------|--------------------------|
| - Ciber-Ciudadanos. | - Newsgroup. |
| - Clasificados y Anuncios. | - Periódicos y Revistas. |
| - Deportes. | - Proveedores. |
| - General. | - Referencias. |
| - Gobierno. | - Turismo. |
| - Mapas. | - Universidades. |
| - Negocios. | |

Things Latino at EgOWeB-Connections to CyberRaza

<http://edb518ea.edb.utexas.edu/html/latinos.html>

Está clasificado por materias. Es bastante completo.

Things Latino at EgOWeB-CyberRaza Latin American Indexes

<http://edb518ea.edb.utexas.edu/cyberraza/indexes.html>

Contiene una lista de índices latinoamericanos confeccionada por el Web de CyberRaza. Se puede combinar la elección de un índice con una disciplina concreta. Las disciplinas aparecen en un formulario desplegable.

Web Servers in the Americas

http://americas.fiu.edu/la_cente.html

Contiene una lista de centros americanistas de EE.UU.

Compilaciones

Internet Resources For Latin America

<http://lib.nmsu.edu/subject/bord/laguia/>

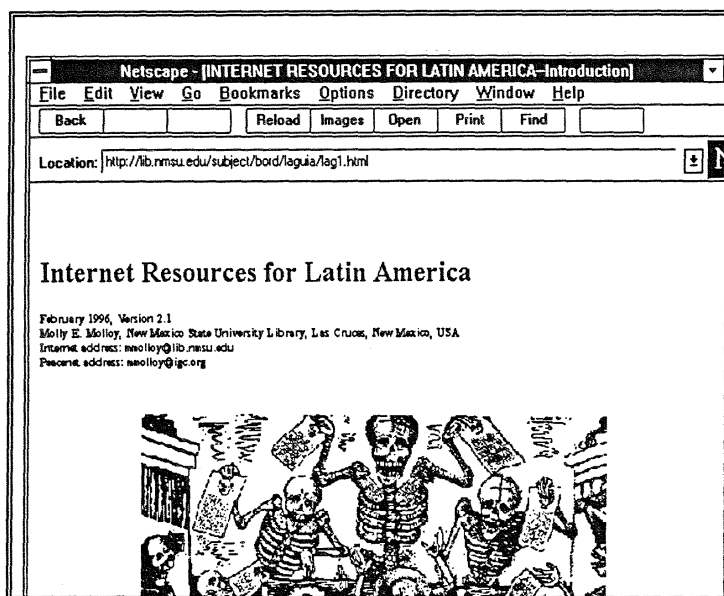
Compilación de recursos sobre América Latina realizada por Molly Molloy. Fue la primera en aparecer y es la mas importante. Se actualiza periódicamente. Es muy completa, pero se centra sobre todo en recursos norteamericanos y latinoamericanos, los recursos originados en Europa no están tan presentes.

Así como hemos dicho que el Web de LANIC es la puerta fundamental de Internet por donde entrar a la información latinoamericanista, la compilación de Molly Molloy es una herramienta básica que cualquier latinoamericanista debe consultar. Es posible "traerla" en texto completo y guardarla en un fichero de nuestro PC e incluso podemos imprimirla y tenerla en papel como "texto de cabecera", pero es necesario tener en cuenta que la autora la actualiza aproximadamente dos veces al año y como hemos dicho ya, en Internet actualizar significa muchos cambios entre una edición y otra.

La otra posibilidad es consultarla "on line" cada vez que busquemos algo, ya que tiene su propia ventana de búsqueda.

Aunque podemos decir que la compilación de Molly Molloy es la más importante y también la mejor que existe en Internet sobre los recursos latinoamericanistas, hay que señalar, como lo reconoce la propia autora, que ya no es tan completa como podía serlo en sus comienzos, ya que hoy resulta imposible poder estar al tanto absolutamente de todo. Esta imposibilidad ha llevado a la autora a centrarse en algunos aspectos y relegar otros. Por ejemplo, las fuentes relativas a la frontera Estados Unidos-México y el indigenismo están muy completas, y en ese sentido la compilación resulta muy exhaustiva. Lo mismo ocurre con las listas de correo electrónico: están prácticamente todas, con su descripción, su dirección para apuntarse, la del moderador, etc. Sin embargo, no esperemos encontrar en esta compilación muchas fuentes de origen español o europeo porque la autora no suele ponerlas, centrándose casi exclusivamente en las de origen americano (del norte y del sur).

(Este problema lo tiene también UT-LANIC; está hecho con un criterio en donde lo que cuenta sobre todo son los recursos en inglés). Como disculpa, podemos apuntar el hecho de que hasta hace bien poco los recursos latinoamericanistas disponibles en Internet eran en un 99% de origen norteamericano, con alguna que otra aportación de los propios países de América Latina (Brasil y México especialmente).



Página principal de la compilación de Molly Molloy

La información española y europea, se puede decir que se ha incorporado a Internet ayer mismo, y como apuntábamos en la introducción, aún queda mucho por hacer.

Otro punto a favor de esta compilación es que no sólo recoge direcciones Web, sino también direcciones Gopher, Ftp, listas, etc. Esto se explica por el hecho de que cuando Molly Molloy empezó con esta compilación, el Web aún no existía, pero ahora le da un valor especial, ya que casi nadie compila recursos que no sean Web, que aunque pocos, cada vez menos, a veces nos dan una agradable sorpresa en cuanto a su contenido.

Latin America

<http://www.sils.umich.edu/~rlwls/andes.html>

Es una compilación americana realizada por Rita Wilson que está bastante actualizada y ha avanzado mucho. Recoge fundamentalmente lo americano y lo latinoamericano, pero hay muy poco europeo o español (Ministerio de Cultura, Casa de América y poco más).

Como su propia autora reconoce, se trata de una selección basada en los recursos que ella ha encontrado más interesante, esto le pasa a todas las compilaciones que se encuentran en Internet sobre temas generales, ya que, como hemos dicho, la cantidad de información crece muy rápidamente y todos acabamos siendo selectivos y centrándonos en un aspecto concreto o un tipo de fuentes. Por eso es necesario, no sólo conocer los recursos sino las formas y medios para buscarlos. Esta compilación cuenta con páginas específicas sobre México, América Central y el Caribe, y América del Sur.

Algunos de los apartados son los siguientes:

- Bibliografías y guías.
- Sitios Latinos.
- Distribuidores de libros.
- Colecciones universitarias.
- Lengua y Literatura.
- Fuentes del Gobierno de los Estados Unidos.
- Embajadas.
- Fuentes de los gobiernos de América Latina.
- Mapas, geografía y viajes.
- Publicaciones en línea.
- etc.

Para más información sobre esta compilación dirigirse a Rita Wilson:

rlwls@alumni.sils.umich.edu

209 Hatcher Library North

University of Michigan

Ann Arbor, MI



Página principal de la compilación de Rita Wilson

Latin American Resources at Washington and Lee

<http://liberty.uc.wlu.edu/~hblackme/latam.html>

Latin America

http://ukanaix.cc.ukans.edu/history/reading_rooms/latin_america.html

Es una compilación sobre recursos de interés para estudios de historia de América Latina, preparada por la universidad de Kansas en colaboración con otras instituciones académicas. Forma parte de una compilación general sobre historia, clasificada por regiones.

Capítulo 8

Recursos españoles sobre América Latina

España, es desde siempre y por muchas razones (históricas, culturales, lingüísticas) un enclave privilegiado en cuanto a los estudios latinoamericanistas y también en cuanto a fuentes y recursos de información para tales estudios.

Existen en este país, muchísimos organismos e instituciones dedicadas a temas latinoamericanos: departamentos universitarios, unidades de investigación, organizaciones tanto públicas como privadas, ONGs, fondos de bibliotecas (generales y especializadas), archivos importantísimos y por supuesto investigadores y grupos interesados por América Latina, tanto desde un punto de vista académico, como desde una perspectiva de cooperación, desarrollo y de relaciones diplomáticas y comerciales.

Muchas de estas instituciones y grupos han comenzado a volcar su información en la red, desde hace uno o dos años; sin embargo aún queda mucho por hacer, debido al retraso que España en particular y Europa en general han sufrido a la hora de incorporarse a esta nueva forma de comunicación e información que es Internet. Todavía estamos esperando la presencia en la red de instituciones clave como la Agencia Española de Cooperación Internacional con toda la información que podría aportar en materia de proyectos de cooperación, actividades, cultura, becas, estudios y el gran fondo de su biblioteca, sin duda la más importante en obras de y sobre América Latina de cuantas existen en España.

Tampoco están presentes aún muchos departamentos de Historia de América de las Universidades, ni la Fundación de Ferrocarriles Españoles con su base de datos “Ferromat” que reúne obras sobre la historia de los ferrocarriles en Iberoamérica, o la colección “Misionalia” del Centro de Estudios Históricos del CSIC, y muchos otros recursos de información, “viejos conocidos” para los documentalistas y bibliotecarios especializados en América Latina y por estudiosos que se han acercado a estas instituciones en busca de información, pero que aún no pueden aprovechar toda esa riqueza a través de la red.

De todas formas, poco a poco la situación está mejorando, sobre todo gracias a algunos organismos punteros, que desde un principio han apostado por la red como vehículo para hacerse presentes y difundir sus fondos y siguen trabajando para que esa riqueza real, pero poco accesible esté al alcance de todos los interesados en América Latina dentro y fuera de España.

En este capítulo pasaremos revista a estas instituciones, deteniéndonos especialmente en algunas (Red Eurosur, CINDOC, CIDA, Universidad de La Rábida, etc.) cuyo trabajo ha sido y sigue siendo fundamental en el desarrollo de la parte española del latinoamericanismo en Internet. También mencionaremos otros organismos que empiezan a dar sus primeros pasos y que disponen aún de una presencia un tanto tímida, pero que esperamos sean importantes fuentes de recursos de información en un futuro próximo (Irela, Casa de América, Aietí, Cidob, etc.).

Área de América Latina. CINDOC-CSIC

<http://www.eurosur.org/CINDOC/arealat.htm>

El área de América Latina debido a su multidisciplinariedad, pertenece a los departamentos de Documentación Científica y Análisis Bibliométrico de Ciencias Sociales y de Ciencias Humanas del CINDOC (Centro de Información y Documentación Científica) del CSIC (Consejo Superior de Investigaciones Científicas de España).

Dentro de las actividades desarrolladas por el CINDOC, el área de América Latina intenta dar respuesta a las necesidades de información y documentación científica en este campo, así como contribuir a la difusión de la producción americanista española.

El área de América Latina participa en la red Eurosur. Además de cursos y otras actividades, trabaja activamente en la elaboración de unas bases de datos de alto valor para la investigación latinoamericanista, pues intentan cubrir todos los aspectos de los recursos españoles disponibles en la investigación latinoamericanista española (bibliográficos, directorios, proyectos, prensa, etc.).

Los recursos de investigación que se pueden consultar son:

- **Base de Datos "ALAT":** base de datos referencial bibliográfica que recoge la literatura científica española en Ciencias Sociales y Humanas relativa a América Latina: tesis, artículos de revistas científicas, ponencias, informes, compilaciones, etc. (véase capítulo 12).

- **Base de Datos "ALPE" (América Latina en la prensa española):** base de datos que recoge referencias de los artículos sobre América Latina que se publican en los periódicos más importantes de España. Esta base se elabora en colaboración con IEPALA. Se accede gratuitamente y a través de una pantalla de búsqueda con formulario implementado por un interfaz de Microisis dentro del mismo Web, muy fácil de consultar. Abarca las noticias aparecidas desde el 1 de Enero de 1993 hasta la actualidad. Se alimenta diariamente, con una actualización trimestral.

Volumen de información: actualmente contiene más de 26.000 referencias y se incrementa con unas 2.500 referencias al trimestre. Mucha información, muy interesante, muy exhaustiva y muy bien organizada para su localización. La única pena es que el artículo no esté en texto completo y si queremos leerlo debemos ir a una hemeroteca o consultar los periódicos que están en la red, pero es muy posible que, dado el interés que ha concitado esta base desde su creación, termine por incluir el texto completo de las noticias en un futuro. En el CINDOC se guardan los recortes del último año y pueden solicitarse fotocopias.

El formulario presenta un primer casillero en donde consultar de una sola vez en todos los campos y otros casilleros por campos específicos, dos de ellos, tipo de noticia y periódico, disponen de un desplegable en donde elegir las opciones disponibles.

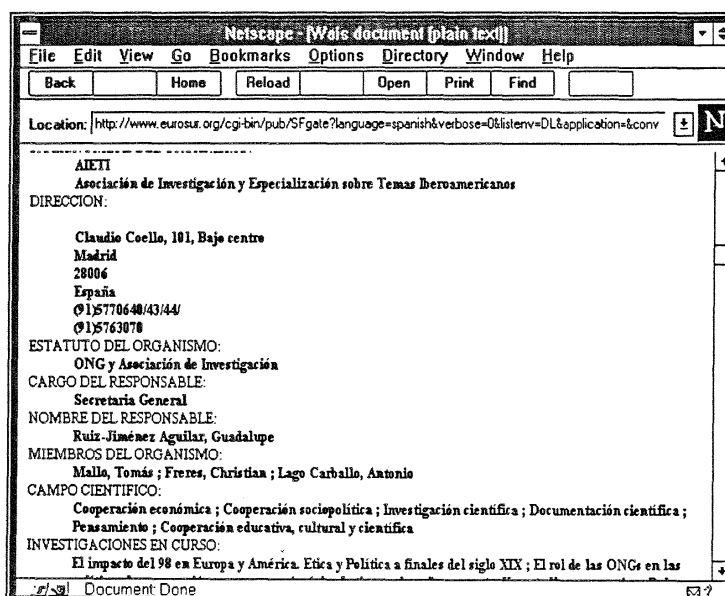
Pantalla de consulta de la base de datos ALPE

- **Base de Datos IDIN (Proyectos de investigación españoles sobre América Latina):** base de datos que recoge los datos de los proyectos que se realizan por parte de investigadores españoles sobre países de América Latina. Cuenta con los nombres de los investigadores, el título del proyecto, la institución patrocinadora, el centro de trabajo donde se realiza la investigación y un resumen bastante detallado. Un recurso interesante; esperamos que en el futuro esté suficientemente actualizado. La consulta se realiza también desde el propio Web, gratuitamente y a través de un formulario muy sencillo.

- **Directorio de Investigadores:** El Directorio de Investigadores Americanistas Españoles proporciona datos sobre la institución en la que trabajan el campo científico al que se adscriben, las líneas de investigación que desarrollan y las publicaciones más recientes de unos 500 investigadores españoles, así como sus relaciones de cooperación científica con otras instituciones y sus principales actividades en el campo de la enseñanza. Una herramienta muy importante para estar al tanto de los colegas y sus trabajos, lo malo es que muy pocos investigadores hagan constar su dirección de correo electrónico. La consulta es también sencilla, gratuita y desde un formulario del Web. Este directorio forma parte de un Inventario Europeo de Recursos Científicos sobre América Latina, en fase de elaboración en el marco de REDIAL, que recoge también información sobre Centros de Investigación y fondos documentales de los principales países europeos.

- **Directorio de Centros:** El Directorio de Centros Españoles de Estudios Americanistas proporciona datos sobre departamentos universitarios, asociaciones, institutos, ONGs, fundaciones, etc. (más de 100 en total), que se dedican al estudio de la realidad latinoamericana, aportando información sobre tipo de institución, persona responsable, investigadores que

conforman los equipos, líneas de investigación, actividades científicas y culturales, cooperaciones interinstitucionales, publicaciones que editan y servicios que ofrecen, además de los datos necesarios para su localización. Recoge los datos de las instituciones de todo tipo (académicas, privadas, fundaciones, ONGs, etc.) que se dedican en España a estudios sobre América Latina (más de 100). Imprescindible para el que quiera estar al tanto sobre instituciones latinoamericanistas españolas. Otra vez se echan de menos las direcciones de correo electrónico. La consulta es gratuita, fácil y desde el Web. Este directorio forma parte de un Inventario Europeo de Recursos Científicos sobre América Latina, en fase de elaboración en el marco de REDIAL, que recoge también información sobre investigadores europeos y sus líneas de trabajo.



Ejemplo de registro del directorio de centros

Por el momento, estos directorios debe consultarse rellenando alguno de sus campos (nombre del investigador, organismo, campo temático, etc.); es muy posible que próximamente se agregue a esto la posibilidad de "oíear", sin tener que escribir las consultas en cada campo. Esto lo hará aun más ágil e interesante al poder ver, sin más, la lista de los miembros del directorio y posteriormente abrir cada registro con sus datos. Sería deseable también, y es probable que evolucione en este sentido, que, por medio de enlaces hipertextuales se pueda "navegar" de los investigadores a sus instituciones y a sus proyectos, en todas las direcciones posibles. De esta forma, estas bases de datos, que, en su conjunto, representan los recursos de investigación latinoamericanista en España, se convertirán en una herramienta indispensable de consulta para quien quiera internarse en el mundo de los estudios españoles sobre temas de América Latina.

Además de estos importantes recursos de información, las páginas del Área de América Latina del CINDOC recogen información sobre sus publicaciones, cursos, productos, etc., y disponen de una lista de enlaces muy exhaustiva, a otros recursos de la red.

Red Eurosur

<http://www.eurosur.org>

La Red Eurosur, también de reciente creación, ha surgido como iniciativa de IEPALA (Instituto de Estudios Políticos para América Latina y África) con dos objetivos:

- Ser proveedores de servicios Internet para asociaciones, ONGs, etc. (ver pág.22).
- Convertirse en un servicio de información que dé acceso a bases de datos de distintas instituciones relacionadas con los temas de América Latina, desarrollo, derechos humanos, medio ambiente, etc.

En el último año, Red Eurosur ha dado “albergue” a muchísimas instituciones, algunas de ellas relacionadas con la temática latinoamericana y cuenta ya con una cantidad considerable de recursos de información proveniente de estas organizaciones. Un lugar que recomendamos visitar, por el interés actual de su contenido, por su rápida evolución y porque tiene todas las posibilidades de convertirse en un sitio “caliente” para la información latinoamericanista. Por el momento, eso sí, no es demasiado conocido en la comunidad internacional, de hecho no figura en muchas compilaciones, índices y directorios latinoamericanistas, pero estamos seguros de su consolidación por el gran dinamismo y la gran profesionalidad de sus gestores.

La información viene ordenada de tres formas:

- **Entidades:** donde se ofrece una ficha detallada sobre cada entidad que participa en la red y el enlace correspondiente a la página principal de la entidad.
- **Productos y servicios de información:** en donde se ordena la información por los productos (bases de datos, directorios, etc.) aportados por las instituciones participantes.
- **Contenidos temáticos:** aquí la información se ofrece ordenada por contenidos y de cada tema salen enlaces a instituciones y productos que tratan dicho tema.

De las instituciones que proveen información dentro de la Red Eurosur mencionaremos sólo las que tienen relación directa con el área de América Latina:



Página principal de Red Eurosur

Instituto de Estudios Políticos para América Latina y África (IEPALA)

<http://www.eurosur.org/IEPALA/>


En este servicio se puede encontrar información amplia y diversa sobre cooperación, medio ambiente, desarrollo sostenible, derechos humanos, economía y ciencias sociales, etc. Parte de la oferta informativa es propia, parte es fruto de la colaboración con otras organizaciones, y parte es simplemente una selección bastante trabajada de enlaces a otros servicios de Internet de interés en estos temas.

- Base de datos bibliográfica y textual sobre Economía Mundial.
- Directorio de Centros de Documentación sobre América Latina.
- Base de datos factual de Derechos Humanos.
- Base de datos de bases de datos sobre Economía y Relaciones Internacionales.
- Base de datos de publicaciones seriadas.
- Base de datos de monografías.
- Bases (2) de datos de países.
- Base de datos de literatura gris.
- Base de datos de América Latina en la prensa española (IEPALA-CINDOC-CSIC).
- Plantilla general de todas las bases de datos.

IEPALA tiene algunas informaciones y fondos documentales de libre acceso, mientras que otras partes requieren que el usuario esté suscrito para que pueda acceder. (Los usuarios de acceso a Internet a través de Red Eurosur tienen derecho a toda la información de IEPALA). La suscripción

tiene como finalidad ayudar a cubrir costes y dar viabilidad económica a los proyectos informativos y por tanto las tarifas son bastante accesibles.

Si le interesa convertirse en usuario del servicio de información de IEPALA, puede consultar en el Web las tarifas y rellenar un formulario de suscripción.



Página principal de IEPALA

Equipo de Comunicación Educativa. ECOE

<http://www.eurosur.org/ECOE/>

El E.CO.E. (Equipo de Comunicación Educativa) es una organización no gubernamental especializada en comunicación y educación para la solidaridad. Es una asociación sin ánimo de lucro compuesta de socios y colaboradores que entregan su tiempo, dinero y esfuerzo para alcanzar estos fines.

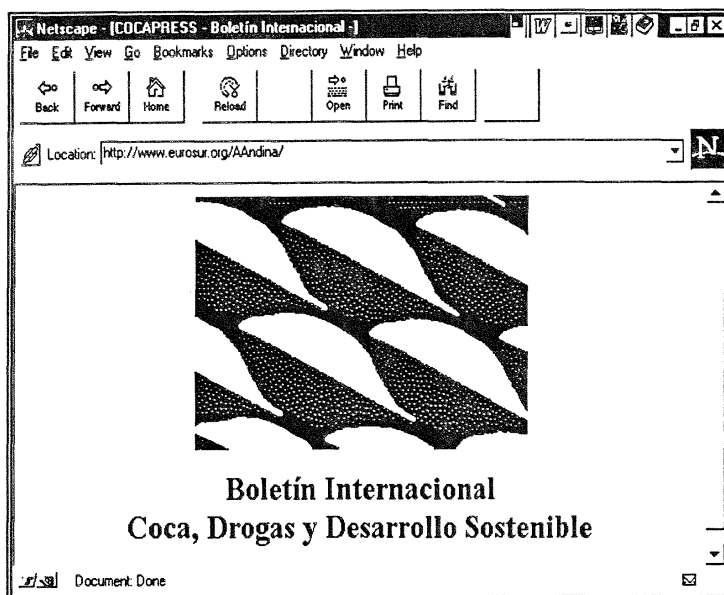
Videoteca: ECOE ofrece en préstamo más de 1.700 títulos sobre temas sociales diversos (desarrollo, ecología, mujer, movimientos sociales, marginación). Estos materiales han sido producidos por distintas entidades, entre ellas muchas ONG's y organizaciones sociales de países del sur. Ofrece una base de datos para consultar los fondos de la videoteca.

COCAPRESS Boletín Internacional Coca, Drogas y Desarrollo Sostenible

<http://www.eurosur.org/AAndina/menu.htm>

COCAPRESS es un boletín semanal que resume los acontecimientos más importantes en la temática Coca, Drogas y Desarrollo en Bolivia y con enfoque en la Región Andina.

COCAPRESS es un trabajo conjunto de Acción Andina, la Red Andina de Información y el Centro de Documentación e Información - Bolivia. El contenido de COCAPRESS puede leerse en Internet en texto completo.



Página principal de COCAPRESS

AMDE. Asociación de mujeres dominicanas en España

<http://www.eurosur.org/AMDE/>

FLACSO. Mujeres latinoamericanas en cifras

<http://www.eurosur.org/FLACSO/>

Resume el primer esfuerzo sistemático por mostrar, en forma integral y comparada con los varones, la situación de las mujeres de América Latina. "Mujeres Latinoamericanas en Cifras", pretende ser un instrumento para la transformación de la situación de discriminación de la mujer en el continente latinoamericano, para lo cual se elaboró un diagnóstico de la situación femenina en diversas áreas temáticas, utilizando información disponible. En él se intenta dar cuenta de la diversidad presente en cada país entre sectores urbanos y rurales, niveles socioeconómicos y etnias.

Coordinado por la Facultad Latinoamericana de Ciencias Sociales (FLACSO) desde su sede en Chile, con la participación de una amplia red de investigadores en toda la región, los resultados de este proyecto son un aporte a las instituciones, organismos y personas interesadas en el mejoramiento de la condición de las mujeres latinoamericanas y, de forma muy particular, de las propias mujeres y sus organizaciones.

Puntos de Información Cultural. Ministerio de Educación y Cultura

<http://www.mcu.es/pic/spain/home.html>

Entre las bases de datos del Ministerio de Cultura (conocidas como **PIC**, Puntos de Información Cultural) hay varias de interés para los estudios latinoamericanistas. En primer lugar la **Base de Datos ISBN** donde se puede encontrar cualquier libro publicado en España desde el año 1973 (véase capítulo 12) y también la base de datos sobre **Cine** que contiene una descripción de todas las películas estrenadas en España.

Pero las más valiosas, sin duda, para el área que nos interesa, son las bases de datos del Patrimonio Histórico (Archivos) del CIDA (Centro de Información Documental de Archivos), aunque la consulta a estas bases no evitará a los historiadores el visitar los archivos correspondientes si quieren ver un documento completo, sin embargo les servirá para saber el contenido de cada archivo, qué tipo de documentación contiene y la descripción de los documentos a través de su referencia. Visita obligada para los historiadores.

Las bases de datos ofrecidas por el CIDA son:

- **Censo de Archivos Iberoamericanos (CARC)** , incluye 34.260 documentos y cubre el censo de archivos españoles y americanos. Se actualiza según se tiene conocimiento de la variación producida.
- **Descripción de Fuentes Documentales de Archivos (CIDA)**. Esta base de datos es actualizada a petición del productor e incluye las siguientes subbases:
 - *Guía de Fuentes para la Historia de España (ESPA)*, con 1.997 documentos.
 - *Guía de Fuentes para la Guerra Civil Española, exilio y Movimiento Obrero (GUCI)*, contiene 24.943 documentos.
 - *Guía de fuentes para la Historia de Europa (GUFU)*, 20.747 documentos.
 - *Guía de Fuentes para la Historia de América (HAME)*, 26.451 documentos (especialmente Cuba).
 - *Guía de Fuentes para la Historia de la Ciencia y Tecnología: Medicina, Botánica, Minería, Física y Química (30% sobre América Latina) (MESA)*.

Haciendo, por ejemplo, una búsqueda que combine el término “Cuba” con “esclavitud” nos saldrán registros como éste:

Clave del Archivo:	cub60001115000010000726
Archivo:	cub6000111500001
Sección:	00
Número:	00726
Primera fecha:	1841
Segunda fecha:	1842
Signatura:	000725-023
Nombre del Archivo:	Archivo Nacional de Cuba

País: Cuba
Provincia: La Habana
Localidad: La Habana
Signaturas: 000725-023
Sección: No existe Clasificación de Sección
Fondo: Tribunal de Cuentas (Colonia)
Serie: No existe Clasificación de Serie
Nivel de descripción: Documento o Unidad Documental
Descripción: Certificados y comunicaciones sobre los pagos hechos a la Real Hacienda por su papel en tasaciones de costas en causas radicadas en el tribunal. (originales y copias)
Soporte: papel
Fechas límite: 03011841-15011842
Lenguas: español
Tipos de letras: caligrafía de la época a partir del s. XVIII
Número de hojas: 00085
Volumen: Expedientes: 0001
Nivel conservación: Buena

Descriptores de materias: Tasaciones; Embarcaciones; Esclavitud; Herencias; Negros; Deudas; Remates.

Descriptores onomásticos: Borrego, Plácido, Sub Secretario Honorario Mayor de Guerra y Marina y del Tribunal Superior de Revisión de Causas Criminales; Ayala, José Francisco de, Abogado de las Reales Audiencias de la Isla de Cuba, Notario Mayor del Tribunal de Cuentas; González Arango, Manuel, Regidor Alcalde Mayor Provincial de la Villa de San Antonio.

Descriptores geográficos: Habana.

Descriptores institucionales: Real Hacienda; Tribunal Superior de Revisión de Causas Criminales; Administración General de Rentas Reales Terrestres.

Bibliografía: De manuscritos: Inventario Topográfico; Inventario Analítico.

Fuente: Guía de Fuentes para la Historia de América. (HAME).

Centro de Información Documental de Archivos. (CIDA).

Información facilitada por el Ministerio de Educación y Cultura.

Puntos de Información Cultural (PIC).

El número total de bases de datos en explotación en los PIC es de 27, de las que actualmente hay 8 que están accesibles a través de Internet. Además de las que hemos mencionado están:

- **Concursos y Certámenes Culturales (CECU)**, incluye más de 1.800 documentos.

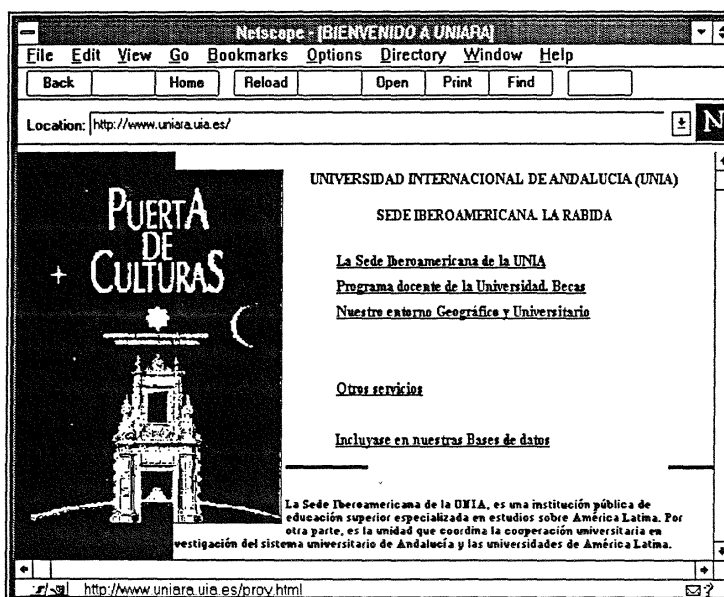
- **Bibliografía sobre Archivos (BARC)**, incluye 21.356 documentos.

- **Censo de Editoriales (EDIT)**, compuesta por más de 6.724 documentos que incluyen un censo de editoriales españolas y las más significativas hispanoamericanas.

Universidad Internacional de La Rábida

<http://www.uniara.uia.es/>

La Sede Iberoamericana de la UNIA, es una institución pública de educación superior especializada en estudios sobre América Latina. Por otra parte, es la unidad que coordina la cooperación universitaria en materia académica y de investigación del sistema universitario de Andalucía y las universidades de América Latina. El Web de la Universidad Internacional de La Rábida ha elaborado una serie de interesantes recursos de información sobre América Latina: grupos sobre América Latina en las universidades andaluzas, relación de universidades de América Latina, actividades docentes en América Latina, SAUIB (Servicio Audiovisual Universitario Iberoamericano), servicio de información y documentación, publicaciones y el periódico "Diálogo Iberoamericano" en texto completo. También tiene interesantes enlaces a otros servidores americanistas.



Página principal de la Universidad de La Rábida

IRELA: Instituto de Relaciones Europeas-Latinoamericanas

<http://www.irela.es>

Tiene como objetivo promover y fortalecer las relaciones entre Europa y América Latina desde una perspectiva práctica e interregional, con el fin de contribuir a la formación de consenso entre las dos regiones.

El Instituto actúa como una entidad prestadora de servicios y como un foro para el diálogo entre América Latina y Europa. Con este propósito, IRELA desarrolla programas de investigación, consultorías, conferencias, formación y documentación. Además, el instituto hace un seguimiento

permanente de la evolución política, económica y social en ambas regiones, poniendo especial énfasis en los procesos de integración en ambas regiones y sus relaciones mutuas.

IRELA busca promover una mayor comprensión de las relaciones europeo-latinoamericanas, favoreciendo la investigación y la reflexión sobre los acontecimientos políticos, económicos y sociales en ambas regiones y su interconexión.

Temas prioritarios de Irela:

- Relaciones institucionales entre Europa y América Latina.
- Relaciones económicas.
- Cooperación económica y al desarrollo.
- Cooperación en asuntos de seguridad.
- Cooperación relativa al medio ambiente.
- Cooperación en la lucha contra la droga.
- Integración y cooperación regional.
- Desarrollo político y social.

El centro de documentación del instituto, diseñado para la investigación interna y el uso de las instituciones comunitarias, cuenta con varias bases de datos y está conectado a una red de más de 200 organizaciones de ambas regiones, cuyo propósito es el intercambio de publicaciones e información.

El IRELA ofrece en su Web información sobre sus publicaciones (anuarios, dossiers y documentos de trabajo) y un Banco de Datos sobre América Latina. El Banco de Datos de IRELA pone a disposición de sus usuarios acceso on-line a más de 200 opciones de información -en forma de texto, directorios y estadísticas- que cubren todos los aspectos políticos, económicos y sociales de los 20 países latinoamericanos, así como la organización y las políticas de 16 organismos de integración y cooperación regionales y subregionales. Para acceder a este banco de datos es necesario disponer de un password, pero, al momento de escribir estas líneas, no hemos podido enterarnos de las condiciones para obtener dicho password.

Instituto Internacional de Desarrollo

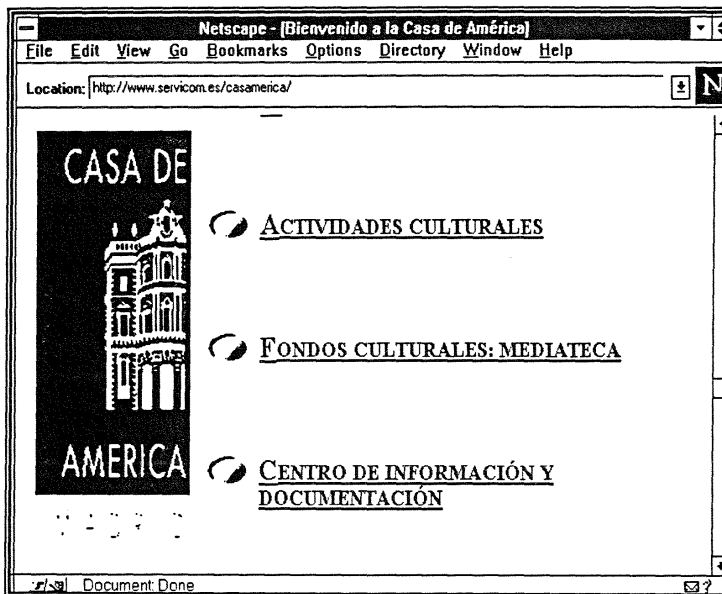
<http://www.terabyte-sl.es/latinoamerica/index.html>

Está especializado en la problemática del Tercer Mundo y, en particular, de América Latina. Cuenta con una sede en Madrid y una subsele en Buenos Aires: el Instituto Internacional del Desarrollo - Programa América del Sur (ID-PAS).

Dada su orientación, se encuentra estructurado en cuatro departamentos: I) Investigación y Análisis; II) Docencia y Formación; III) Coyuntura y IV) Informática. Los resultados de estas actividades se plasman en los informes de investigación, los documentos de trabajo, los informes y análisis de coyuntura, la revista mensual "Actualidad Latinoamericana", libros y un anuario. Por el momento, el Web tiene una sola página en la que ofrece una lista de sus publicaciones, pero conviene estar atentos a esta dirección, ya que como se ha incorporado recientemente es probable que no tarde en llenarse de contenido.

*Casa de América***http://www.casamerica.es**

Es una institución que desarrolla una cantidad importante de actividades en relación con los países de América Latina. Estas actividades están presentes en la información que se ofrece desde Internet, aunque aquí nos centraremos especialmente en los recursos de información que se encuentran a través de su Centro de Documentación, porque pensamos que este tipo de información es el que resulta más importante para la investigación.



Página principal de la Casa de América

Las bases de datos del Centro de Documentación de la Casa de América son:

- **Bases de datos IDAT de Instituciones Especializadas en Iberoamérica**
Recoge información relativa a instituciones públicas, privadas, fundaciones, ONG, asociaciones especializadas en Iberoamérica.
- **Base de datos de Monografías Casa de América (BMON)**
Monografías disponibles en la biblioteca de referencia de la Casa de América.
- **Base de datos de publicaciones periódicas (REPE)**
Recoge referencias de las revistas, boletines, etc. recibidas en la Casa de América.
- **Directorio de ONGDs**
Contiene información detallada sobre las Organizaciones No Gubernamentales para el Desarrollo (ONGD) españolas.

- Documentación sobre las Cumbres de Jefes de Estado y de Gobierno Iberoamericanos
Declaraciones, programas e informes específicos que se generan en las diferentes Cumbres.

En el momento de escribir estas líneas, sólo esta última base de datos estaba disponible; de todas formas, esperamos que, a pesar de ser muy reciente, este Web se convierta en uno de los más importantes en España en el campo del latinoamericanismo.

En cuanto al directorio de miembros de REDIAL que también se encuentra aún, probablemente, en el Web de Casa de América, debemos advertir que no se trata de la versión actualizada. Este directorio actualizado se puede consultar en el Web de REDIAL, dentro de Red Eurosur (véase capítulo 11).

Es posible encontrar también información sobre la fonoteca, videoteca y biblioteca. También hay una base de datos para buscar recursos latinoamericanos. Es un Web en construcción actualmente.

Servicio Efedata.


<http://www.efe.es/efedata/web.html>

Las bases de datos de la agencia española de noticias EFE no son específicas de América Latina, pero un gran porcentaje de sus referencias se refieren a esta región, dada la especial cobertura que tiene la actualidad latinoamericana en España. Es necesario un password para acceder a ellas.

Tipo de información:

- **Noticias.** Seleccionadas diariamente de las diferentes redacciones de la Agencia. Desde los acontecimientos ocurridos desde hace más de 4 años hasta la más reciente actualidad del día de hoy.
- **Biografías.** Perfiles biográficos de las más importantes personalidades del mundo.
- **Organizaciones.** Apuntes periodísticos de empresas, asociaciones, organizaciones, partidos políticos, etc.
- **Documentos.** Divulgación periodística sobre temas de actualidad de interés cultural, científico, social.
- **Efemérides.** Acontecimientos históricos más importantes ocurridos en el mundo en cada día del año.
- **Información Regional.** EFEDATA también le podrá ofrecer la información local y regional que pueda ser de su interés.

Si se desea más información sobre estos productos, así como sobre las posibles modalidades de contratación, se debe contactar con la delegación mas cercana de Agencia EFE, o enviar un mensaje a la siguiente dirección de correo electrónico: efenet@dia1.eunet.es



Página principal de EFEDATA

Centro de Investigación para la Paz

<http://www.cip.fuhem.es/FOLLETO.HTM>

Dispone de un Centro de Documentación especializado, informatizado y abierto al público, que ofrece una vía más de información complementaria a las investigaciones y publicaciones propias. Para ello se actualizan constantemente los fondos y recursos documentales, al tiempo que se mejora progresivamente la infraestructura informática, la adquisición de monografías, publicaciones periódicas seriadas, prensa y documentos. El Web del Centro de Investigación para la Paz provee información sobre sus actividades, una lista de revistas de sus fondos, y en un futuro, posiblemente el acceso a sus bases de datos, de gran interés para estudios sobre América Latina.

Bases de Datos REDINET

www.mec.es/redinet/consulta_redinet.html

Consulta a la base de datos Redinet sobre proyectos de investigación españoles de educación. Pueden encontrarse proyectos sobre países de América Latina.

CIDOB (Fundación CIDOB)

<http://www.cidob.es>

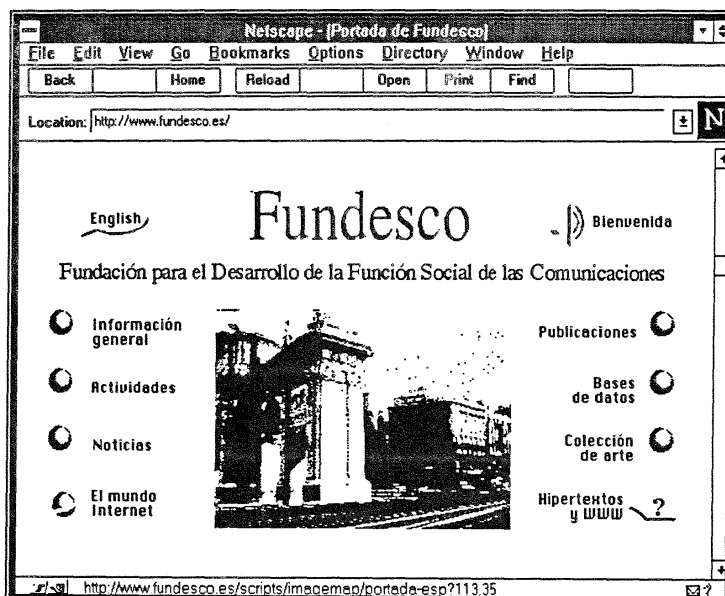
Es una entidad privada dedicada al estudio de las relaciones internacionales y la cooperación internacional. Entre la áreas de estudio a las que se dedica está América Latina como prioritaria. En el Web del CIDOB encontraremos mucha información sobre sus actividades de investigación, docencia, seminarios, etc. Es una lástima que no podamos acceder a su magnífica base de datos (al menos en este momento) que reúne miles de registros bibliográficos, en su mayor parte

artículos de revista sobre política, economía y sociedad, con un 40% relativos a América Latina. Esperamos que en el futuro esto cambie y podamos consultar esta base de datos desde Internet.

FUNDESCO

<http://www.fundesco.es/>

Las bases de datos de Fundesco no son específicas sobre América Latina, pero algunas, en particular el catalogo de su biblioteca tiene bastante información sobre publicaciones relacionadas con esta región, en particular en lo referente a comunicaciones.



Página principal de FUNDESCO

Página personal de Aitor Iraegui

<http://www.zi.lp.ehu.es/iraegui.htm>

Esta página es el fruto de un esfuerzo personal de su autor por reunir enlaces sobre América Latina y temas afines (Mercosur, etc). Tiene enlaces país por país, prensa latinoamericana, etc.

Red Temática Medamerica

<http://www.ub.es/medame/sumario.htm>

Fue creada en el mes de febrero de 1996 por iniciativa de la Universidad de Barcelona y con el apoyo del Service pour la Science et Technologie de la Embajada de Francia en España. Ha recibido soporte económico de la CIRIT de la Generalitat de Cataluña. Tiene por objeto coordinar los diversos grupos investigadores americanistas del nordeste de España y del sur de Francia. El número de terminales que comprenden la red asciende en este momento a quince y en ellas se integran más de un centenar de investigadores y científicos de diferentes áreas temáticas interesadas en América Latina. Las universidades representadas son ocho y cada una de ellas tiene

a su vez relaciones con diferentes universidades europeas y americanas. Recientemente se ha incorporado la Philipps-Universität de Marburg (Alemania -diciembre de 1996) y la Universidad de Chile (Facultad de Arquitectura y Urbanismo - enero de 1997).

Las áreas de interés hasta el momento son: Agricultura, Antropología Social, Arte y Arqueología Americana, Desarrollo Regional, Economía, Geografía, Historia General de América, Medicina Tropical, Medio Ambiente, Farmacia, Arquitectura y Urbanismo.

El Web de la red temática Medamerica da una información bien organizada sobre sus miembros (departamentos de estudios americanistas de las universidades de Cataluña, Castellón, Valencia, etc) sus actividades, proyectos, publicaciones. Interesantes enlaces a países latinoamericanos.

Secretaría de Estado de Universidades e Investigación

<http://www.seui.mec.es/>

Web de la Secretaría de Estado de Universidades e Investigación. La ordenación, programación y gestión de la enseñanza superior corresponde a la Secretaría de Estado de Universidades e Investigación (SEUID) que, además, impulsa y supervisa las actividades de investigación científica y técnica del Ministerio de Educación y Cultura. Dependen de esta Secretaría de Estado las Direcciones Generales de Enseñanza Superior y de Investigación Científica y Desarrollo y a través de la SEUID se relacionan administrativamente con el Ministerio los siguientes organismos: Instituto de Astrofísica de Canarias, Comisión Interministerial de Ciencia y Tecnología (CICYT) organismo presidido por el Ministro de Educación y Ciencia que elabora las directrices generales de la política científica.

La Comisión Permanente de la CICYT, presidida por el Secretario de Estado de Universidades, Investigación y Desarrollo, elabora los distintos Programas Nacionales de I+D y la evaluación de la calidad científico- técnica de los proyectos de investigación corresponde a la Agencia Nacional de Evaluación y Prospectiva (ANEP).

La información almacenada en el Sistema de Información de la SEUID está relacionada con la Política Científica de la que se encarga este organismo. La información corresponde a:

- Becas en España.
- Becas en el extranjero.
- Contratos de reincorporación.
- Estancias breves en el extranjero.
- Intercambios industrias/OPIs.
- Personal en proyectos de investigación.
- Personal en acciones de infraestructura.
- Grupos de investigación de nueva creación.
- Personal en año sabático.
- Responsables de revistas de carácter científico/técnico.
- Personal español en año sabático.
- Acciones especiales y de política científica.
- Fomento de la cooperación científica con países de la U.E.
- Acciones integradas.
- Datos sobre los M.I.R. y los F.I.R.

El Web de la SEUID ofrece una base de datos con información sobre proyectos de investigación españoles en donde podremos hacer búsquedas de proyectos relacionados con América Latina.

CICYT: Comisión Interministerial de Ciencia y Tecnología

<http://www.cicyt.es/wais.html>

En este Web podemos encontrar información sobre:

- Plan Nacional de I+D.
- I+D internacional.
- La D.G. de I+D.
- Legislación, convocatorias e impresos.
- Plan Nacional de I+D al servicio de la empresa.
- Bases de Datos de I+D.
- Memoria de actividades 1994.
- Conexión con organismos de I+D.

La CICYT tiene una serie de bases de datos de interés para cualquier investigador, también por supuesto para los latinoamericanistas.

Se puede buscar en estas bases de datos a través de una cómoda ventana de tipo WAIS que nos da la opción de consultar en:

- Base de datos de Proyectos de Investigación.
- Base de datos de Centros de Investigación.
- Base de datos OTRI (equipos y líneas de investigación).

En cualquiera de estas bases podemos hacer búsquedas relacionadas con la investigación latinoamericanista española

Instituto Universitario de Desarrollo y Cooperación de la Universidad Complutense de Madrid.


<http://www.ucm.es/OTROS/IUDC/>

Es una institución pública de enseñanza superior que realiza actividades de asesoría y capacitación, teniendo como base la investigación científica de carácter independiente.

El IUDC-UCM ha preparado estas páginas para todas aquellas personas interesadas en la Cooperación Internacional y el Desarrollo. En ellas se encontrará información sobre instituciones, políticas, programas, instrumentos y metodologías de Cooperación Internacional para el Desarrollo. Desde estas páginas se puede obtener información sobre: seminarios, cursos, talleres, avances de investigación, muchos relacionados con América Latina en texto completo, sumario de la Revista de Cooperación Internacional con el texto completo de los artículos (véase capítulo 14). Dispone de un excelente bookmark sobre temas de desarrollo y sus actividades en general.

También dispone de enlaces a universidades latinoamericanas organizado por países y a INCODE, acrónimo del Programa Euro-Latinoamericano para el Fortalecimiento del Intercambio Científico y Técnico en materia de Cooperación Internacional para el Desarrollo. La red INCODE está formada por instituciones académicas de España, Alemania, Bélgica, Argentina, Colombia,

México y Perú, dedicadas a la docencia e investigación sobre la cooperación internacional y el desarrollo. En estas páginas se puede encontrar información y análisis sobre cooperación española (oficial, ONGD's, descentralizada) y cooperación europea. El Programa INCODE ha comenzado a preparar una base de datos de organizaciones no gubernamentales (ONGs) iberoamericanas. Hasta el momento, se cuenta con diversos directorios de ocho países que recogen información de más de 3.800 organizaciones de este tipo en América Latina. Además, se ha solicitado la cooperación de instituciones de Bolivia, Brasil, Costa Rica, Cuba, El Salvador, Guatemala, Haití, Honduras, Jamaica, Nicaragua, Paraguay, República Dominicana, Venezuela y el Caribe. Una vez recolectados todos los datos, INCODE será capaz de proporcionar el directorio de ONGs más importante de Iberoamérica.



Página principal del IUDC

Compilación sobre Historia

<http://cc.uab.es/historia/enpri.htm>

Direcciones de interés para historiadores. Compilación preparada por la Universidad Autónoma de Barcelona. En los directorios por países, los de América Latina están en el apartado de "varios" y no se encontrará mucho material, pero también se puede buscar por España y entrar a los sitios de estudios de historia moderna y contemporánea.

Organización de Estados Iberoamericanos para la Educación, la Ciencia y la Cultura

<http://www.oei.es/>

Es un organismo internacional de carácter gubernamental para la cooperación entre los países iberoamericanos en el campo de la educación, la ciencia, la tecnología y la cultura, en el contexto del desarrollo integral, la democracia y la integración regional.

Los Estados Miembros de pleno derecho y observadores son todos los países iberoamericanos que conforman la comunidad de naciones integrada por Argentina, Bolivia, Brasil, Colombia, Costa Rica, Cuba, Chile, Ecuador, El Salvador, España, Guatemala, Guinea Ecuatorial, Honduras, México, Nicaragua, Panamá, Paraguay, Perú, Portugal, Puerto Rico, República Dominicana, Uruguay y Venezuela.


La sede central de su Secretaría General está en Madrid, España, y cuenta con oficinas regionales en Argentina, Colombia, y Perú, así como con una Oficina Técnica en Chile.

En sus páginas Web ofrece información sobre:

- **Programación de la OEI:** datos básicos sobre la programación de la OEI para los años 1995-1998. Contiene los enlaces a diversas páginas específicas de cada uno de los programas de la OEI.
- **Sistemas de Información:** desde esta página se accede a los tres sistemas propios de información de la OEI, a saber, el Centro de Recursos Documentales e Informáticos, con detalle de las actividades de cada una de sus sedes; dentro de este apartado se encuentra la información de las novedades de los distintos CREDI.
- **Repertorio de Servicios Iberoamericanos de Documentación e Información Educativas,** disponible en su séptima edición(1995) en formato electrónico y que recoge información de 190 centros de documentación y bibliotecas sobre aspectos tales como: especialización de su fondo, gestión de la documentación, actividades que ofrece cada servicio, cooperación interinstitucional y base de datos, los sistemas educativos nacionales, con ejemplos de la versión electrónica de los mismos; las Cumbres de Jefes de Estado y de Gobierno de los países iberoamericanos y las Conferencias Iberoamericanas de Educación, que incluyen las declaraciones finales de las citadas reuniones políticas del más alto nivel.
- **Servicio de Información de la Agencia Sócrates,** programa europeo en el marco de la cooperación entre los países de la Comunidad Económica Europea, que se gestiona autónomamente dentro de la OEI. Algunos de estos servicios presentan informaciones en el formato pdf de Adobe Acrobat®, por lo que es necesario contar con el Acrobat Reader® para un perfecto uso del mismo.
- **Servicios de Noticias:** con la información del boletín de noticias de la OEI en texto completo.
- **Publicaciones:** contiene un catálogo completo de las publicaciones editadas por la OEI en los últimos años. Enlaza con los sumarios de la totalidad de los números editados por la Revista Iberoamericana de Educación.
- **Otros WWW Iberoamericanos:** con enlaces a los principales elementos existentes en Internet sobre la educación, la ciencia y la cultura de Iberoamérica.

El Centro de Recursos Documentales e Informáticos CREDI cuenta con un fondo de 550 revistas y más de 7.000 monografías, series y documentos de carácter educativo iberoamericano. Esta base de datos, así como las bases de datos también bibliográficas DEMO (monografías y series) y ARTIC (artículos de revistas), se pueden consultar en el propio centro pero no son de momento accesibles en Internet. La OEI elabora además dos bases de datos de interés para

latinoamericanistas que son BANCUBE Y SISINDI, una sobre cursos de postgrado en Iberoamérica y otra sobre datos estadísticos de Economía, Sociedad y Educación en Iberoamérica. Las bases de datos BANCUBE Y SISINDI se encuentran en la oficina regional de Santa Fé de Bogotá; por lo tanto la información y la forma de acceso a estas bases debe pedirse a la siguiente dirección de correo electrónico: oei5@gaitana.interred.net.co.



Página principal de OEI

Fundación Histórica Tavera

<http://www.tavera.com/>

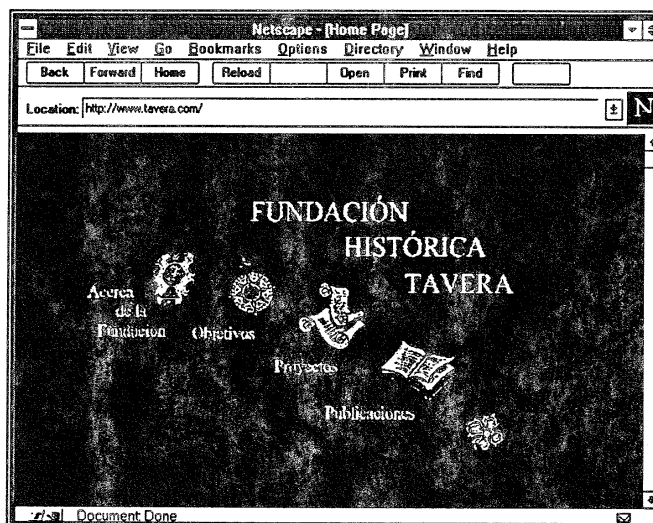
Fue constituida en 1996 con carácter cultural y la presencia en sus órganos de gobierno de diversas instituciones públicas y académicas de España, Portugal, Estados Unidos y otros países europeos e iberoamericanos. A través de ella se continúa la labor iniciada en 1988 por la Fundación Mapfre América y, de modo especial, la línea de actuación que, dentro de ésta, y desde 1991, desarrolló el Instituto Histórico Tavera.

En el ámbito material, la Fundación se ha constituido con patrimonio propio reducido, para sustentarse con aportaciones regulares, igualmente reducidas y sin aspiración de que se incrementen, con objeto de mantener un ajustado nivel de costes en el desarrollo de sus actividades, y que éstas sirvan sobre todo para estímulo de otras instituciones y fundaciones hacia acciones concretas dentro del marco de los objetivos fundacionales que pueden definirse como: la preservación, conservación y difusión del patrimonio documental y bibliográfico ibérico, iberoamericano e iberoasiático y la participación en proyectos con instituciones de los países que conforman la "Comunidad Cultural Iberoamericana".

Su constitución ha sido promovida por las siguientes instituciones: Fundación Casa Ducal de Medinaceli, Mapfre Mutualidad, Fundación Mapfre América, Fundación Ramón Areces, Real Fundación de Toledo, Fundación Mapfre Guanarteme, Fundación Hernando de Larramendi. Junto a ellas, están representadas en su Patronato instituciones académicas de diferentes países de todo el mundo.

La Fundación centra sus actuaciones en un ámbito muy específico: facilitar el acceso a las fuentes documentales manuscritas e impresas, y a los repertorios bibliográficos de utilidad para la historia ibérica, iberoasiática e iberoamericana. Este propósito se refleja en dos grandes líneas de actuación: el impulso y colaboración en proyectos encaminados a localización, preservación y divulgación del contenido de archivos y fondos documentales relacionados con la historia de los ámbitos geográficos mencionados y la distribución de información mediante la edición digital de libros y materiales de referencia.

En este Web de reciente creación se puede encontrar información detallada sobre los productos y actividades de la fundación: ediciones impresas, electrónicas, fuentes documentales, fondos propios, proyectos, etc. No olvidemos que esta fundación es la editora del Handbook of Latin American Studies (uno de los repertorios latinoamericanista más importantes) en versión CD-ROM y está encaminada a sacar progresivamente interesantísimos materiales en este soporte.



Página principal de la fundación histórica Tavera

Capítulo 9

Recursos de los Países Latinoamericanos

Una mirada hacia el Sur.

La información requerida por los investigadores latinoamericanistas de todo el mundo tiene frecuentemente dos canales diferentes de circulación: por una parte está la información que elaboran los institutos, departamentos, bibliotecas y centros especializados en este tema situados en los ámbitos fundamentalmente académicos, de los países de Europa y Estados Unidos; y, por otra parte están los recursos de información que tienen su origen en los propios países de la región comprendida entre Río Grande y Tierra del Fuego.

Tradicionalmente y por razones obvias de desarrollo y de recursos económicos, las fuentes elaboradas por los países “ricos”, especialmente los Estados Unidos, fueron las más accesibles y consultadas por los latinoamericanistas en general e incluso también por los propios investigadores latinoamericanos, siendo la falta de información de origen latinoamericano una carencia manifiesta y sentida por todos y, al mismo tiempo, la causa de un posible sesgo en los estudios sobre la realidad latinoamericana. En otras palabras: en muchas áreas de estudio (política, aspectos culturales, históricos, sociales, coyunturas económicas, etc.) el carecer de datos, opiniones y análisis que provengan de los lugares objeto de la investigación, puede llevarnos, a menudo, a dudar de la fiabilidad de las conclusiones y resultados de una investigación.

¿Se puede estar seguro, por ejemplo, de las conclusiones de un estudio sobre tradiciones y cultura afro-brasileña si es imposible consultar fuentes autóctonas de esta cultura y de este país? ¿Se puede estar seguro de que la selección de datos, bibliografía, etc. realizadas a partir de fuentes europeas o norteamericanas es verdaderamente exhaustiva? ¿No han podido dejarse “olvidados”, quienes elaboran esas fuentes valiosísimos elementos que no llegan a los canales internacionales por distintas causas (falta de difusión, falta de regularidad y normalización de las publicaciones, etc.)? ¿No es posible que existan importantes estudiosos en esta materia que se deberían tomar en consideración y que sin embargo no aparecen en los canales habituales de intercambio y comunicación? Preguntas como estas son planteadas frecuentemente por investigadores europeos y norteamericanos desde una muy respetable postura de honestidad intelectual. A menudo no tienen respuestas, y los investigadores intentan paliar estas carencias trasladándose a los lugares objeto de investigación y para esto necesitan cuantiosos recursos no siempre disponibles (becas, estancias, congresos, etc.) y en la consecución de los cuales se pierden cuantiosas horas que podrían estar dedicadas a la investigación y no a la burocracia. La otra cara de la moneda de esta situación la vemos en los numerosísimos licenciados y estudiantes de postgrado latinoamericanos que se trasladan a países europeos o a Estados Unidos (a veces por períodos muy largos) para realizar investigaciones cuyo tema es su propio país, impulsados por el doble objetivo de tener más fácilmente accesibles las distintas fuentes de información y también con la esperanza de que su propia producción y carrera científica alcancen difusión y reconocimiento.

Los profesionales de la información son perfectamente conscientes de esta situación de carencias y de estos sesgos de la investigación: conocen las publicaciones latinoamericanas que no son recogidas en las bases de datos internacionales, la cantidad de estudiosos latinoamericanos que por no tener oportunidad de salir o de publicar en revistas de lengua inglesa no son tenidos en cuenta en temas en los que, posiblemente, nadie esté más autorizado que ellos para aportar su análisis y sus criterios. Vemos, además, como frecuentemente el interés de los países del norte (y consecuentemente la información) por los del sur está altamente descompensado según los problemas estratégicos y geopolíticos de la región (para constatar esto basta con una rápida consulta a la prensa europea y norteamericana).

Creemos, por consiguiente que esta es otra de las grandes ventajas de contar con una red como Internet: la información *de y sobre* América Latina puede hacerse más multidireccional, puede transformarse una situación en donde los más pobres se ven obligados a importar información sobre sus propios países y los investigadores de los países más ricos se ven obligados a conformarse con la información producida y seleccionada por los grandes productores internacionales de información. En otras palabras: América Latina ha entrado en Internet y a pesar de las dificultades puede estar en vías de convertirse en dueña de su propia información, el flujo informativo puede estar empezando a cambiar.

A continuación se exponen datos tomados de el artículo "América Latina descubre Internet". de la revista chilena "Interr@" en Diciembre de 1996.

Según un servidor de Costa Rica que dispone de un mecanismo automático de búsqueda y recopila información sobre las máquinas registradas en Internet que existen en América Latina y los servidores donde se almacenan páginas World Wide Web, en Noviembre de 1996, todos los países de América Latina con excepción de Guayana francesa tenían ya conexión a la red. Esto se traduce en un total de más de 130.000 máquinas registradas como servidores, lo que significa como mínimo un millón de usuarios latinoamericanos de Internet. Teniendo en cuenta la infraestructura extremadamente pobre en telecomunicaciones en muchos de estos países (muchos latinoamericanos no tienen acceso ni siquiera al teléfono) esta cifra que parece muy modesta comparada con países como Estados Unidos, Japón o Finlandia, es sin embargo alentadora.

En este panorama general hay que destacar algunos puntos. Por ejemplo el caso de Brasil que de tener 20.000 servidores a comienzo de 1996 pasó a 60.000 convirtiéndose así en el líder con casi el 50% de las máquinas registradas. En el mismo periodo Cuba pasó de 1 servidor a 16, Bolivia de 66 a 413 y Chile se convierte en el país de tasa de conexión por habitante más elevada: 1.000 servidores por cada millón de habitantes.

La mejora de las infraestructuras de comunicaciones se plantea como una meta decisiva, tanto para evitar que el acceso a la red se convierta en un factor más de las desigualdades existentes en el continente como para que aumente la calidad de los servicios dado el creciente número de usuarios.

El tema central en cuanto a las comunicaciones es la necesidad de creación de un troncal o backbone que distribuya las comunicaciones hacia y desde Internet ya que hasta el momento el flujo de las comunicaciones latinoamericanas se encamina hacia tres satélites desde donde luego

pasa para ser distribuido, hacia nodos de Estados Unidos. Para que este nodo troncal fuera totalmente efectivo debería tener una importante anchura de banda. Por el momento hay dos cables que están tendidos por los dos costados de América: uno llamado Américas I-Unisur por el oeste y otro AméricasII por el oeste.

Este proyecto lleva bastante retraso y otro problema es que habría que ver si el tráfico de los países latinoamericanos seguirá orientado hacia Estados Unidos dados los menores costes de las telecomunicaciones en este país. Creemos que en este punto la compañía Telefónica de España tendrá mucho que decir dada su implantación en muchos de los países de la región y de hecho en España ya se está hablando de la extensión a Latinoamérica de las ventajas en cuanto a coste que ofrece Infovía.

En cuanto al problema del ancho de banda también encontramos importantes desigualdades: en México, por ejemplo la situación es bastante mejor que en otros países con una dorsal nacional de 8.000 kilómetros de fibra óptica. Todos estos datos pueden sonar demasiado técnicos, sin embargo, se reflejan cada vez que intentamos conectar con servidores de la región desde otros continentes o desde otros países latinoamericanos: los tiempos de espera son demasiado largos y las conexiones, a veces, difíciles.

Veamos una tabla de datos del mismo artículo citado:

PAIS	SERVICIOS	
	NOV. 96	ENERO 96
Argentina	12.776	5.312
Belice	15	1
Bolivia	413	66
Brasil	64.947	20.113
Chile	15.479	9.027
Colombia	7.193	2.262
Costa Rica	3.168	1.495
Cuba	16	1
Ecuador	558	504
El Salvador	121	23
Guatemala	258	27
Guyana	54	0
Honduras	263	0
México	20.253	13.787
Nicaragua	503	141
Panamá	428	148
Paraguay	109	0
Perú	4.016	813
Puerto Rico	174	0
R. Dominicana	2.342	139
Surinam	9	0
Uruguay	1.740	626
Venezuela	1.798	1.165
Total	136.000	55.500

En este capítulo se hace un recorrido por los distintos servidores de los países latinoamericanos, centrándose especialmente en los que dan entrada a los distintos recursos de cada uno de los países y destacando algunos en especial por el interés que pueden tener desde la perspectiva de la investigación.

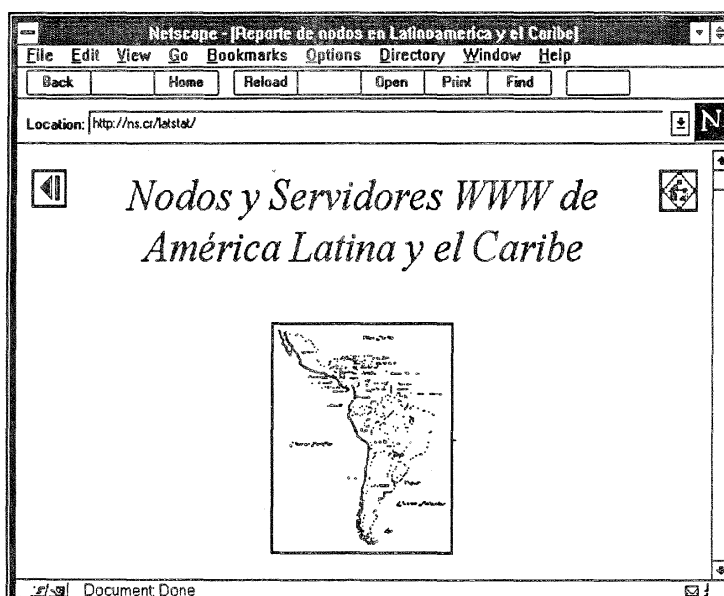
Como se comentó anteriormente, se deja de lado todo lo que son recursos de otro tipo: ocio, entretenimientos, negocios, empresas comerciales o servicios comunitarios en general, ya que nuestro campo está definido sobre todo por los recursos de información para la comunidad académica del campo de las Ciencias Sociales y las Humanidades latinoamericanas. Frecuentemente los servidores latinoamericanos incluyen entre sus enlaces fuentes de información sobre sus países elaboradas fuera de la región, se incluyen aquí, algunas fuentes de este tipo.

Para comprobar los datos expuestos anteriormente y seguir el desarrollo de Internet en América Latina se puede consultar:

Nodos en Latinoamérica y el Caribe

<http://ns.cr/latstat/>

Servidor de Costa Rica que proporciona información de los servidores existentes en América Latina y el Caribe. Muy interesante para hacerse una idea de el estado en que está la red en los países de la región. La información viene ordenada de la siguiente forma: Lista por Dominio; Lista por Nombre del País; Lista por Número de Nodos; Lista por Número de Servidores WWW; Lista por Número de Nodos por cada 1.000 habitantes; Lista por Total de Dominios; Lista por Total de Dominios no Alcanzados; Lista por Porcentaje de Dominios no Alcanzados.



Página principal de servidores en América Latina

ARGENTINA

Directorio Nacional Argentino

<http://www.iwcc.com/directorio/directorio.html>

Buscador para encontrar recursos argentinos. Además de buscar en un formulario podemos consultar la clasificación que tiene los siguientes apartados:

Páginas personales, computacion, cultura, teatro, literatura, música, deportes, futbol, yachting, diarios, servicios: traducciones - judiciales - seguros, educación, escuelas, universidades, entretenimientos, Internet, industria y comercio, Mercado de Valores, organizaciones, salud, turismo, gobierno.

Servidores de Argentina

<http://www.uba.ar/otrosarg.html>

Este servidor proporciona una lista de enlaces a los servidores de información en Argentina clasificados en los siguientes apartados: universidades, gobierno nacional, otras instituciones, organismos internacionales, información, eventos...

Consejo Latinoamericano de Ciencias Sociales

<http://www.Webcom.com/clacso/>

CLACSO es una red internacional, no-gubernamental y sin fines de lucro dedicada a promover la investigación, discusión y difusión académica en diversos campos de las ciencias sociales. Fundada en 1967 por científicos sociales latinoamericanos de 35 instituciones y formada por unos noventa centros miembros que agrupan cerca de 5.000 investigadores a tiempo completo en todos los países de América Latina y el Caribe. Sus actividades son fundamentalmente: investigación; información y documentación; formación, asesoramiento y capacitación; difusión, debates y publicaciones; relaciones con organismos internacionales.

El Web del Consejo Latinoamericano de Ciencias Sociales provee información sobre diferentes recursos, el más interesante es la **Base de Datos de proyectos y la Carta a CLACSO** que es un boletín de artículos y noticias de la red que aparece en texto completo. También se pueden hacer búsquedas en una base de datos sobre publicaciones producidas por las instituciones miembros. En un futuro estará disponible un recurso bibliográfico muy interesante que es la **Biblioteca Regional** que reúne los catálogos de las instituciones miembros.

La base de proyectos es paralela a la base elaborada por el area de América Latina del CINDOC, ya que ambas instituciones pertenecen a la red IDIN. CLACSO es el punto focal para América Latina y por tanto recoge los proyectos que sobre desarrollo y Ciencias Sociales se realizan en esta región y CINDOC es el punto focal en España, ocupándose de recoger los proyectos desarrollados en este país como parte de EADI, European Association of Development Research and Training Institutes que reúne a su vez los proyectos sobre desarrollo producidos por los países del continente europeo. (Para consultar más información sobre EADI e IDIN véase capítulo 10).

Universidad de Buenos Aires

<http://www.uba.ar/>

Servidor Web de la Universidad de Buenos Aires desde donde se puede enlazar a los Webs de las distintas unidades académicas. Ofrece algunos servicios, pero están orientados fundamentalmente a los usuarios de la propia universidad. Tiene un motor de búsqueda para encontrar recursos por temas o por palabras y un servicio de listas de discusión gestionado por la propia Universidad. También tiene un boletín de noticias.

Noticias de Antropología y Arqueología. Universidad de Buenos Aires

<http://www.filo.uba.ar/otros/naa/home.html>

El Web de Antropología y Arqueología elaborado por la Facultad de Filosofía y Letras de la Universidad de Buenos Aires provee interesante información sobre recursos de esta materia en la red, mediante enlaces y compilaciones y también una serie de artículos y notas en texto completo.



Página principal del Web de la Universidad de Buenos Aires

Instituto Nacional de Estadísticas y Censos. INDEC

<http://www.indec.mecon.ar/default.htm>

El Instituto Nacional de Estadística y Censos (INDEC) es el organismo público, de carácter técnico, que unifica la orientación y ejerce la dirección superior de todas las actividades estadísticas oficiales que se realizan en el territorio de la República Argentina.

Desde esta página se podrá acceder a toda la información disponible en Internet preparada por el Instituto Nacional de Estadística y Censos. Dispone de los siguientes apartados:

- **Comunicados de Prensa:** Los últimos comunicados de prensa con cifras actualizadas emitidas por el INDEC.
- **Atlas Estadístico:** Algunos mapas estadísticos extractados de la publicación que se presenta en CD-ROM, y que comercializa el INDEC.
- **Acceso al Banco de Datos del INDEC:** Desde esta página se puede realizar consultas por palabra clave al banco de datos del INDEC que contiene más de 30.000 cuadros.
- **Biblioteca:** Desde esta página se puede acceder a la biblioteca del INDEC y hacer búsquedas en su catálogo a través de un formulario.
- **Servicios del INDEC:** una página del Centro Estadístico de Servicios del INDEC, con una completa guía de las publicaciones y productos.
- **Información Estadística:** información estadística, en forma de cuadros y gráficos, de población, aspectos sociales, sectores económicos, datos geográficos, etc.
- **Información Estadística Provincial:** información estadística de las provincias de la República Argentina, actualizada por los distintos Institutos Provinciales de Estadística. Enlaces a otros servidores WWW en el mundo, que brindan información estadística.

Ministerio de Cultura y Educación

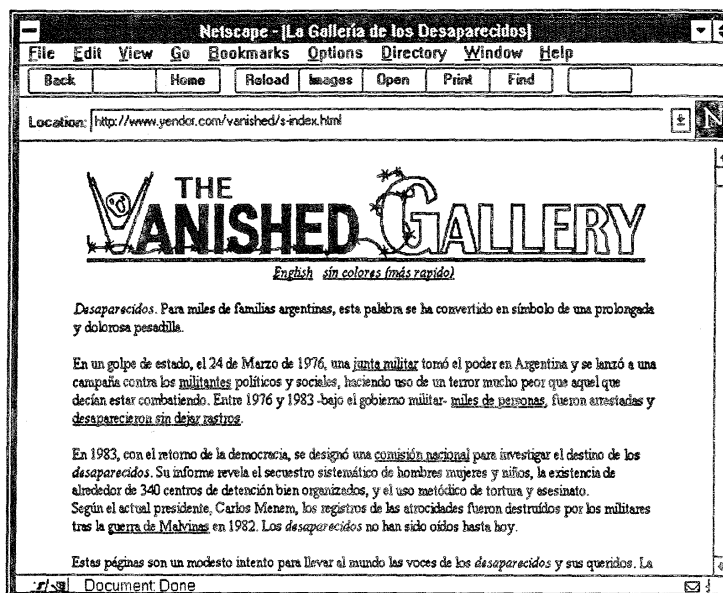
<http://www.mcye.gov.ar/index.html>

El Web está muy bien organizado contiene bastante información de datos estadísticos sobre distintos aspectos de la educación en Argentina, especialmente en el apartado de información educativa, dispone también de enlaces a otros servidores en relación con la educación: Mercosur Educativo, Organismos Oficiales, Universidades, Bibliotecas, etc. Es un Web en construcción y aún faltan llenar de contenido algunos apartados, pero los que hemos visitado tenían una presentación, estructura y contenido importante. Un lugar a tener en cuenta si se busca información educativa.

La Galería de los Desaparecidos

<http://www.yendor.com/vanished/s-index.html>

Web sobre los desaparecidos en Argentina. Enlaces a distintas instituciones de Derechos Humanos. Es posible realizar búsquedas por nombres de desaparecidos o por nombres de militares.



Página principal de Vanished Galery

Ministerio de Economía, Obras y Servicios Públicos

<http://www.mecon.ar/>

BRASIL

Yaih?

<http://www.ci.rnp.br/yaih/>

Directorio de Servidores de Brasil.

BRAZIL

<http://www.to-online.com/~latin/brazil.html>

Lista de enlaces a los servidores de Brasil con los siguientes apartados: gobierno, revistas y periódicos, ONGs, ciencia y tecnología, educación, arte, música, etc.

A Independência do Brasil:

<http://www.geocities.com/Athens/6953/>

Esta Home Page fue creada con el objetivo de divulgar el conocimiento sobre la Historia de Brasil, escogiendo como punto principal la Independencia de Brasil. Está dividida, actualmente, en siete secciones temáticas.

Bireme. Proyecto Red de Redes America Latina

<http://www.bireme.br/esp/edesdr.htm>

Ciencias de la Salud. Búsquedas bibliográficas para abonados solamente.

Archivo Edgard Leuenroth

<http://www.ssac.unicamp.br/suarq/acl/acl.html>

Hace unos 20 años un grupo de profesores del Instituto de Filosofía y Ciencias Humanas de la Universidad de Campinas creó el Archivo Edgard Leuenroth, sentando las bases para la construcción del más ambicioso proyecto de preservación de la memoria de los trabajadores de Brasil. Hoy el archivo reúne decenas de colecciones que constituyen una referencia muy importante para los historiadores y científicos sociales que tienen como preocupación central el estudio de los movimientos sociales y otras áreas de la realidad brasileña y latinoamericana hacia las cuales la institución se fue abriendo progresivamente.

Información sobre: Acervo; fondos y colecciones; periódicos; exposiciones.

Un excelente sitio, pero de momento sus fondos no pueden ser consultados en línea, esperemos que pronto podamos acceder a ellos desde Internet.

Universidade Federal da Bahia. Escola de Administração. Kit Básico del Investigador

<http://www.ufba.br/~npgadm/kitpesq.htm>

Este kit es una versión electrónica de un manual utilizado en la disciplina Seminario de Investigación II de la Maestría en Administración de la UFBA. En su versión original el texto procura enumerar las principales técnicas y fuentes para la investigación bibliográfica. Esta versión incluye estas técnicas tradicionales y también presenta su versión electrónica. Está destinada tanto a estudiantes y principiantes en investigación como a investigadores experimentados que no estén familiarizados con las herramientas de investigación en medios electrónicos, particularmente en Internet.

Parte del supuesto de que el usuario maneja los rudimentos de utilización del correo electrónico y de algún navegador WWW como Netscape o Explorer.

En caso necesario existe una página de ayuda de la Escuela de administración de la UFBA en: (<http://www.ufba.br/~npgadm/ajuda.htm>) con algunas indicaciones básicas. Aunque este texto está orientado fundamentalmente para la investigación en administración pública, puede ser adaptado para otras áreas especialmente de Ciencias Sociales. Las principales fuentes descritas en este texto son: Catálogos de bibliotecas; índices especializados; periódicos especializados; anales de encuentros científicos; documentos de trabajo; diccionarios y enciclopedias especializados; bibliografías especializadas; otros recursos electrónicos; y manuales de investigación.

Rede Nacional de Pesquisa

<http://www.rnp.br/>

Web de la Red Nacional de Investigación de Brasil.

GEO Brasil

<http://www.rnp.br/1.2.html>

GEO Brasil es un servicio de información en línea sobre Brasil, sus regiones y estados, producido por la Red Nacional de Investigaciones (RNP) con datos elaborados y mantenido por instituciones

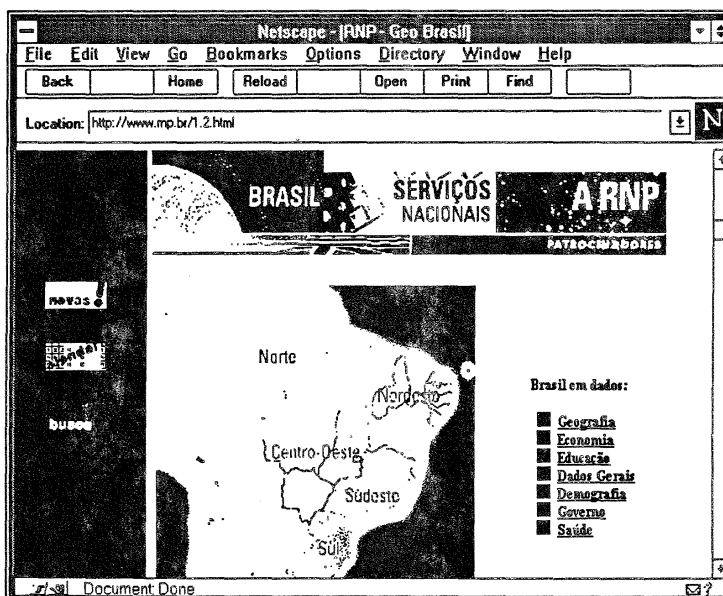
especializadas. La principal característica es su organización jerarquizada que permite la navegación y búsqueda a través de mapas sensibles.

GEO Brasil es un vehículo ideal para la divulgación de información de interés general en donde la vinculación geográfica es un factor importante. Está compuesto por un conjunto de mapas de Brasil y sus estados en donde para cada nivel de navegación geográfica existe un conjunto de indicadores que proveen la información disponible de la región considerada. El acceso es gratuito. Para poder incluir información en GEO BRASIL una institución debe entrar en contacto con la RNP que definirá los mecanismos de introducción y mantenimiento de las informaciones.

Para esclarecer cualquier duda u obtener información adicional sobre este servicio se puede enviar un mensaje a geobrasil@rnp.br o entrar en contacto con el Centro de Información de la RNP a través de:

Centro de Informações da RNP
Rua Vicente de Souza, 34
Botafogo
22571-070 - Rio de Janeiro, RJ
Tel: (021) 286-6162
Fax: (021) 246-5685
Correo electrónico: info@rnp.br

Los apartados temáticos de los datos son: Geografía; Economía; Educación; Datos Generales; Demografía; Gobierno; Salud.



Página de entrada a las consultas en Geo Brasil

Fundación IBGE. Información estadística de Brasil

<http://www.ibge.gov.br/>

En esta dirección se puede encontrar información estadística, geocientífica, banco de datos, biblioteca, etc.

A través de su banco de datos se puede acceder a un variado tipo de información: Índice de precios, construcción civil, empleo, industria, PIB, comercio, agricultura, ganadería, hogar, familia, población, natalidad, matrimonios, separaciones, divorcios, muertes, educación, religión, municipios, estructuras territoriales, etc. Aunque a veces los datos no están muy actualizados, la información está muy bien organizada y la espera merece la pena cuando las comunicaciones se vuelven un poco lentas.

COLOMBIA

Servidores WWW en Colombia

<http://www.icfes.gov.co/internet/>

Lista de enlaces muy exhaustivas a los servidores Web de Colombia agrupadas por dominios (educación, gobierno, comerciales, etc.) donde se encuentran todas las Universidades, ONGs, y páginas sobre Colombia en el exterior. Completa la información una lista de buscadores generales de Internet.

Ciberespacio colombiano

<http://www.colnodo.org.co/cibercol.html>

Colnodo es la red colombiana de comunicación dirigida a organizaciones colombianas dedicadas al campo del desarrollo gestionada por la Asociación Colombiana de Organizaciones no Gubernamentales para la Comunicación Vía Correo Electrónico. Su objetivo principal es el de facilitar a sus usuarios las comunicaciones electrónicas así como el intercambio de información y experiencias a nivel local, regional, nacional e internacional al más bajo costo posible.

Colnodo permite acceder a través de INFO·GUI@, su servicio de información, consultar en línea carteleras, centros de documentación de organizaciones colombianas y bases de datos, así como a tender solicitudes de información específicas.

Colnodo incluye publicaciones periódicas en el WWW con información sobre Colombia, con el fin de apoyar procesos de divulgación que fortalezcan la sociedad civil en Colombia.

Colnodo es miembro de APC - Asociación para el Progreso de las Comunicaciones, y de InterRed, que asocia a los miembros de CETCOL - Red Colombiana de Ciencia, Educación y Tecnología.

Sus miembros fundadores son: Antenna Colombia; Federación Nacional de Organizaciones de Vivienda Popular, Fedevivienda; Asociación de Trabajo Interdisciplinario, (ATI); Fundación Luis Carlos Galán; Foro Nacional por Colombia; Escuela Nacional Sindical; Servicio Colombiano de Comunicación.

Colnodo ofrece acceso completo a los servicios de Internet, con una amplia flexibilidad tecnológica, que cubre desde conexiones de tipo texto para ordenadores de baja potencia, hasta conexiones de tipo gráfico a través de un completo Kit de acceso para ordenadores potentes.


Colnodo ofrece un paquete de servicios exclusivos para sus usuarios. Uno de ellos consiste en el envío de faxes a nivel internacional. Este servicio permite únicamente a los usuarios de las Redes APC, enviar faxes a nivel internacional a bajo costo, a través de un servidor dedicado a tal fin en APC - Asociación para el Progreso de las Comunicaciones, en San Francisco EE.UU., que es quien fija las tarifas para envío de faxes.

Universidad de Antioquia.

<http://www.udea.edu.co/>

Una de las muchas Universidades Colombianas que se puede visitar en Internet. La información está muy bien estructurada. Cuenta con los siguientes apartados: Reseña Histórica; Símbolos de la Universidad; Camino a la Universidad; Programas estratégicos 1995 - 1997; Secretaría General; Procedimientos Administrativos; Agenda Cultural; Dependencias; Admisiones y Registro; Departamento de Bibliotecas; Extensión Cultural; Museo Universitario; Emisora Cultural Universidad de Antioquia; Bienestar Universitario; y Oficina de Relaciones Internacionales.

Además se pueden consultar otros temas tales como: la red de la Universidad de Antioquia; Colombia; Obras Publicas de Antioquia; Otros Servidores a nivel Mundial; Internet; Sección de Anuncios.



Página principal del Web de la Universidad de Antioquia, Colombia

Instituto Colombiano para el Desarrollo de la Ciencia y Tecnología "Francisco José de Caldas". Colciencias

<http://www.colciencias.gov.co/>

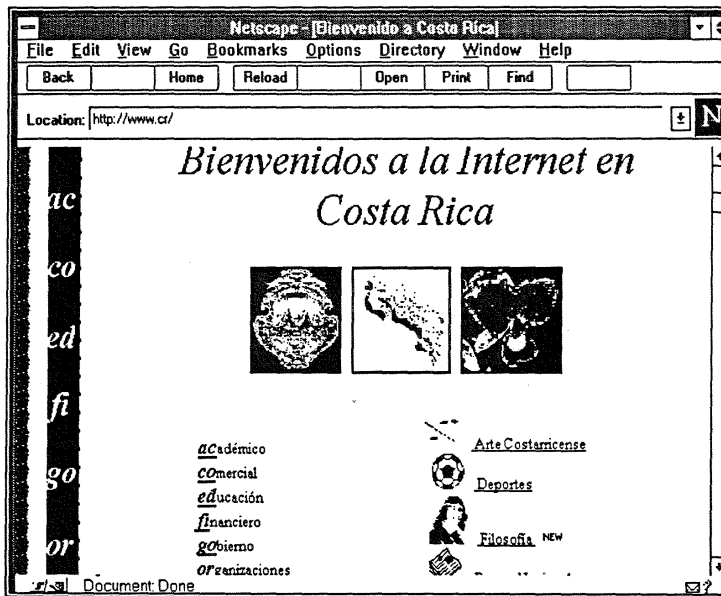
Un lugar interesante para quien quiera tener una panorámica general del desarrollo de la ciencia y la tecnología colombiana. Está centrado fundamentalmente en ciencias experimentales y tecnológicas y hay poco de Ciencias Humanas y Sociales.

COSTA RICA

Bienvenido a Costa Rica

<http://www.cr/>

Lista de enlaces a los servidores de información de Costa Rica.



Página principal de recursos Internet en Costa Rica

Bienvenidos a Política en Red, un servicio de CIICSA, San Jose, Costa Rica

<http://www.politica.co.cr/>

Servidor de consultoría política de Costa Rica.

CUBA

CubaWeb

<http://www.cubaWeb.cu/>

Web internacional de Cuba. Cuenta con diversos apartados que cubren todos los temas, desarrollando fundamentalmente el de turismo. Al final se encuentra una sección para la información académica y de investigación.

CENIAI (Red Científica cubana)

<gopher://makenda.edu.uy:70/11/otros-gophers/cuba>

El servidor gopher del CENIAI de Cuba provee información sobre la actividad académica y científica cubana. Cuenta con los siguientes apartados temáticos: Centros importantes de la educación y la ciencia en Cuba; Algunas Instituciones Cubanas; Algunas Redes Cubanas; Ley de Inversiones Extranjeras en Cuba; Medicina; Codigos de Larga Distancia; Medio Ambiente; Articulos sobre video; Informacion sobre la provincia Holguin; Servicios Informativos de INFOMED; Informacion sobre Cultura; Congreso de Telematica Ariadna96. Algunas ponencias presentadas; Agricultura; COMPAC'96; Otros gophers en Cuba.

Dado que el caso de Cuba es especial, pues posee muy pocos recursos propios (de hecho no hace mucho que el país cuenta con plena conexión a Internet) vamos a dar la dirección de otros servidores que dan información sobre Cuba pero que se elaboran en otros países.

Directorio preparado por la Universidad de Heidelberg:

<http://ix.urz.uni-heidelberg.de/~pkle/Cuba/>

Cuba Work Group

<http://www.unipr.it/~davide/cuba/home.html>

<http://www.unipr.it/~davide/cuba/HomePage.html>

En otro directorio de recursos sobre Cuba, esta vez preparado en Italia, se puede encontrar una excelente clasificación por materias entre las cuales están:

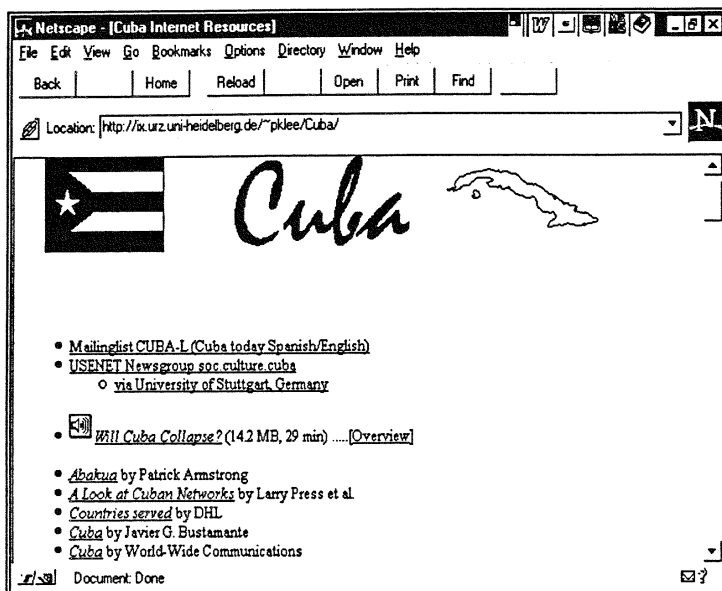
Información sobre el país: Mapas de Cuba; Política e Historia; Economía y Negocios; Redes cubanas; WWW Sites; CubaWeb Net; Cuban Internet; Recursos; CubaNet; City Net; Latino Connection; GOPHER Sites; CENIAI Cuba; FIU Cuban Research Institute; CubaNet; CUBA-L; NEWSgroups; E-Mail with Cuba; Congress & Meetings; Music & Other.

CHILE

CHILE

<http://www.to-online.com/~latin/chile.html>

Lista de enlaces a los servidores chilenos organizados por temas: Gobierno; Periodicos y revistas; Televisión; Escuelas y Universidades; Deporte Empresas; Nuestra Gente por el Mundo;Arte y Cultura de las Americas.



Página principal de un directorio sobre Cuba



Página de enlaces a servidores de Chile

CEPAL. Comisión Económica para América Latina y el Caribe

<http://www.eclac.cl/c2.html>

Web de la Comisión Económica para América Latina y el Caribe (CEPAL).

La Comisión Económica para América Latina (CEPAL) fue establecida por la resolución 106(VI) del Consejo Económico y Social, de 25 de febrero de 1948, y comenzó a funcionar ese mismo año. En su resolución 1984/67, de 27 de julio de 1984, el Consejo decidió que la Comisión pasara a llamarse Comisión Económica para América Latina y el Caribe.

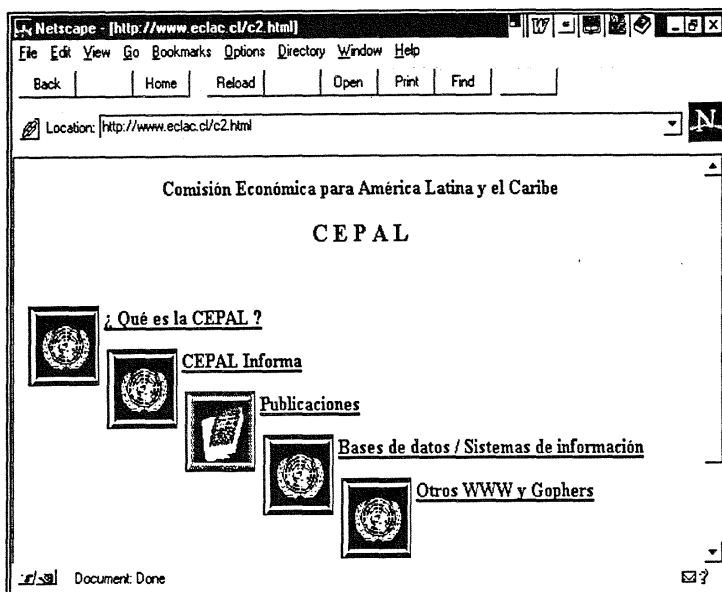
Las oficinas subregionales de la CEPAL en México y el Caribe se establecieron en junio de 1951 y en diciembre de 1966, respectivamente.

Las funciones generales de la secretaría de la CEPAL son las siguientes:

Proporcionar servicios sustantivos de secretaría y documentación a la Comisión y a sus órganos subsidiarios; realizar estudios, investigaciones y otras actividades dentro de la esfera de competencia de la Comisión; promover el desarrollo económico y social mediante la cooperación y la integración regionales y subregionales; reunir, organizar, interpretar y difundir información y datos relativos al desarrollo económico y social de la región; prestar servicios de asesoramiento a los gobiernos a petición de éstos y planificar, organizar y ejecutar programas de cooperación técnica; formular y promover actividades y proyectos de asistencia para el desarrollo que se ajusten a las necesidades y prioridades de la región y cumplir la función de organismo de ejecución de esos proyectos; organizar conferencias y reuniones de grupos intergubernamentales y de expertos y patrocinar cursos prácticos de capacitación, simposios y seminarios; contribuir a que se tenga en cuenta la perspectiva regional respecto de los problemas mundiales y en los foros mundiales, y presentar las preocupaciones e intereses de nivel mundial en planos regional y subregional; coordinar las actividades de la CEPAL con las de los principales departamentos y oficinas de la Sede las Naciones Unidas, los organismos especializados y las organizaciones intergubernamentales, con vistas a evitar la duplicación y lograr la complementariedad y el intercambio de información.

El Web de CEPAL contiene información sobre sus actividades, publicaciones, etc. De momento las bases de datos no están aún disponibles, pero merece estar atento a esta dirección ya que estas bases de datos, que actualmente se distribuyen en CD-ROM son una fuente muy importante de información en temas de economía y desarrollo.

- Revista de la CEPAL en texto completo.
- Informes: algunos en texto completo.



Página principal de CEPAL

CONICYT.

<http://www.conicyt.cl/servicios/>

El objetivo del Consejo Nacional de Ciencia y Tecnología de Chile es mantener informados y vinculados a científicos, especialistas en información, académicos, profesionales, y público en general con las diversas alternativas de servicios de información disponibles en Chile y en el extranjero, a fin de apoyarlos en su que hacer científico, académico, de estudio y profesional en forma directa, rápida y eficaz.

Se ofrecen diversos servicios que permiten obtener información nacional e internacional, ya sea realizando búsquedas en alguna base de datos, solicitando un servicio determinado o conectándose directamente a algún sitio específico de Chile o del extranjero.

Información sobre el Sistema Científico y Tecnológico Nacional:

CONICYT ha desarrollado y mantiene diversas bases de datos sobre el Sistema Científico y Tecnológico Nacional que se encuentran, en su mayoría, disponibles a través de este servidor o en su defecto, pueden ser consultadas en Biblioteca. Estas Bases de Datos son:

FON DECYT: Proyectos presentados y aprobados.

FON DEF: Proyectos presentados y aprobados al 1er y 2º concursos.

Proyectos de Investigación aprobados por otras Agencias Financiadoras: 1982-1991:

Incluye información sobre proyectos aprobados a través de programas de carácter internacional tales como PNUD, Comunidad Europea, IFS, IDRC, etc.

CARIN: Proyectos de investigación en curso nacionales - área de ciencias silvo agropecuarias y disciplinas afines (Programa CARIS/FAO). 1982-1996.

INVESTIGADORES: Contiene información acerca de investigadores chilenos con proyectos FONDECYT aprobados.

INSTITUCIONES: Contiene información básica de instituciones chilenas de investigación.

BIBFON: Publicaciones generadas por proyectos FONDECYT.

BASE DE DATOS "SCIMATE": Artículos científicos chilenos publicados en revistas: 1991-1996.

PUBLICACIONES SERIADAS CHILENAS CON ISSN: Contiene información bibliográfica de 1.383 revistas chilenas con ISSN, en todas las áreas del conocimiento.

BASE DE DATOS "EVENTO": Eventos científicos en Chile y el extranjero. Contiene información sobre reuniones científicas nacionales e internacionales a realizarse próximamente.

BASE DE DATOS "SOCIE": Sociedades científicas nacionales. Contiene información de las sociedades científicas chilenas, su constitución, objetivos y actividades.

BASE DE DATOS "INFOTE": Fuentes de información en medio ambiente. Base de datos chilena correspondiente a Instituciones consideradas fuentes de información ambiental y participantes en el programa mundial de Información Ambiental PNUMA / INFOTERRA.

Desde casi todas estas Bases de Datos se pueden efectuar consultas por medio de un formulario. Un lugar muy interesante.

Congreso Nacional de Chile

<http://WWW.CONGRESO.CL/>

Web del Congreso Nacional de Chile con los siguientes apartados: Senado; Cámara de Diputados; Biblioteca del Congreso; y Parlamento Latino Americano.


GUATEMALA

Consejo Nacional de Ciencia y Tecnología de Guatemala

<http://www.concyt.gob.gt/>

El Sistema Nacional de Ciencia y Tecnología está integrado por el conjunto de instituciones, entidades y órganos del sector público, privado, académico; personas individuales y jurídicas y centros de investigación y desarrollo que realicen actividades científico-tecnológicas.

A la fecha el Sistema Nacional de Ciencia y Tecnología está integrado por más de 120 instituciones: la Secretaría del Consejo Nacional de Ciencia y uno de los proyectos más interesantes es el inicio del Registro Nacional de Investigadores (RNI), en el cual se agrupan los investigadores residentes en el país y los investigadores guatemaltecos residentes en el exterior.



Página principal del Consejo Nacional de Ciencia y Tecnología de Guatemala

MEXICO

WWW Servers in Mexico: Map

<http://mexWeb.mty.itesm.mx/Mapa2/>

Mapa de México con sus servidores.

Servidores Mexicanos

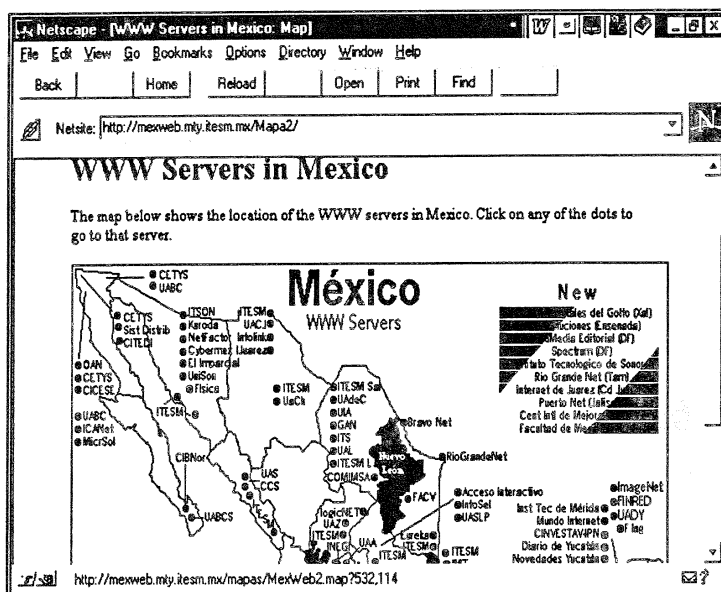
<http://serpiente.dgsca.unam.mx/rectoria/htm/mexico.html>

Lista de servidores mexicanos ordenados alfabéticamente preparada por la UNAM.

Servidores WWW en Mexico: Lista por Estados

<http://mexWeb.mty.itesm.mx/Estados1/>

Lista de los servidores mexicanos ordenada por estados.



Mapa de México con enlaces a todos sus servidores

Universidad de Colima

<http://www.ucol.mx/>

Servidor Web de la Universidad de Colima, uno de los sitios más interesantes en el mundo académico latinoamericano. Ofrece los siguientes servicios y enlaces: Información sobre qué es y cómo funciona Internet; Información sobre PINE (Correo Electrónico); Plan Nacional de Desarrollo; Información Económica Oficial de México; Documentos Oficiales del Gobierno Mexicano; Las Constituciones de México y sus Estados; Catálogo del Sistema Nacional de Salud, también Diaria Salud; Arte y Cultura Mexicana; Pueblos Indígenas de México; CONACYT; Documents on Mexican Politics; Miembros del Gabinete Presidencial; Instituto de Investigaciones Jurídicas; Perfil de los Integrantes del Gabinete del Gobierno Mexicano; Consulado General de México en Nueva York; Mexico Web Center; H. Cámara de Senadores de la República; Embajada de México ante el Reino Unido.

CENEDIC. Centro Editor de Discos Compactos

<http://www.ucol.mx/universidad/cenedic/index.html>

Web del CENEDIC (Centro Editor de Discos Compactos) dependiente de la Universidad de Colima, una de las más importantes en el mundo académico mexicano y la más avanzada en la elaboración de productos electrónicos y en el uso generalizado de nuevas tecnologías de la información en donde se encontrará información sobre la edición de Discos Compactos de temática latinoamericana. Se puede acceder a un catálogo donde se encuentran las referencias de cada disco, con una descripción de su contenido, su precio y la forma de adquirirlo. Los precios no son muy elevados y hay algunos de muchísimo interés para las Ciencias Sociales y las Humanidades. Además el CENEDIC es el promotor de un CD-ROM que recopila bancos de datos

latinoamericanos, en donde en un mismo producto se encuentran reunidas muchas fuentes importantes de información. CENEDIC de una importancia creciente a los CD-ROM en texto completo.

Congreso Nacional Indígena

<http://www.laneta.apc.org/cni/>

El Congreso Nacional Indígena es el espacio de participación activa de las comunidades, pueblos y organizaciones indígenas que buscan una nueva relación con el Estado mexicano.

El Congreso Nacional Indígena es producto de la suma de muchos esfuerzos y experiencias. En las siguientes secciones se pueden consultar diversos aspectos del camino que han seguido los pueblos indígenas y sus organizaciones para lograr sus objetivos de reconocimiento a su derecho a la vida digna y justa. Sus apartados temáticos son: El Movimiento Indígena Nacional; México y la Autonomía Indígena; El surgimiento del EZLN; El Foro Nacional Indígena; Los Acuerdos de San Andrés; Objetivos del Congreso Nacional Indígena; Organizaciones del CNI.

La información está clasificada en: Documentos; Grupos de Trabajo; Noticias y Actividades.

El mundo de la cultura maya

<http://www.sureste.com/mayas/mapamay.htm>

Web temático sobre cultura maya.

Frente Zapatista de Liberación Nacional

<http://spin.com.mx/~floresu/FZLN/>

La respuesta al llamado zapatista para la formación del FZLN ha reunido ya el esfuerzo de muchos, a través de la constitución de comités civiles para el dialogo y de comités promotores del FZLN, y también a través de la Comisión Especial Promotora (CEP) del FZLN en México.

Una de las actividades de esta Comisión es la confección de la página Web del FZLN en Internet. Con esta página, se espera ofrecer a todos los navegantes del ciberespacio un punto de confluencia de información sobre México, y mas particularmente sobre el FZLN, el FZLN y Chiapas, que mantenga actualidad y que sea conocido por mucha gente en todo el planeta.

El caso del FZLN es conocido en Internet, pues este movimiento apostó por la comunicación y la información en Internet desde un primer momento y seguramente debe a ello la gran difusión de su ideario, sus actividades y reivindicaciones. Es quizás la muestra más palpable de como Internet ha democratizado la información.

Si se desea entrar en contacto con la Comisión Especial Promotora del Frente Zapatista de Liberación Nacional en México, dirigirse a:

Calle Zapotecos # 7 bis

Colonia Obrera

México, DF

México

Teléfono y fax: (52 5) 761 4236

En estas páginas se encuentran los siguientes apartados:

Frente Zapatista de Liberación Nacional

- ¿Qué será?.
- ¿Cómo surge?.
- Sustento legal
- Objetivos.
- Estructura de promoción.
 - Comisión Especial Promotora.
 - Comité Civil de Diálogo Nacional.
 - Comité Promotor del FZLN.
- Congreso Nacional Indígena.
- La página oficial del evento.
- Encuentro Intercontinental por la Humanidad y contra el Neoliberalismo.
- Información del Encuentro celebrado en Chiapas del 27 de julio al 3 de agosto.
- Foro especial para la reforma del Estado.
- Información del Foro celebrado en San Cristóbal de las Casas del 30 de junio al 6 de julio.
- Algunas ponencias y los documentos finales de las 8 mesas de trabajo.
- Casi todas las ponencias de la Mesa 1 sobre la nueva fuerza política se pueden bajar desde aquí en formato HTML comprimidas con PKZip. (401Kb)
- Diálogo de San Andrés.
- Comentarios: cep del FZLN.

Resumen de noticias de México (véase capítulo 15).

Para recibir un resumen diario de noticias directamente por correo electrónico hay que suscribirse a estos resúmenes de noticias que se elaboran a partir de información publicada en los siguientes medios mexicanos: La Jornada, El Universal, Excélsior, La Crónica, Siglo 21 y Proceso. Se puede también consultar el histórico de mensajes. (No se actualiza a diario, por tanto es mejor suscribirse a la lista).

Información Estadística

<http://www.inegi.gob.mx/homepara/estadistica/estadistica.html>

Web de estadísticas sobre México. Contiene información estadística de temas variados destacando el Banco de Información Económica - BDINEGI que contiene más de 27.000 series históricas con información económica de México. Indicadores de coyuntura, datos sectoriales sobre la industria manufacturera, de la construcción y la minería, así como sobre la situación del empleo, los precios y el sector externo, entre otros temas. Actualización periódica y oportuna, de acuerdo al calendario de difusión de la información económica del INEGI.

El BDINEGI es un sistema de consulta que permite navegar conforme a las necesidades particulares de información y fechas, seleccionando los datos requeridos. Se puede navegar en el BDINEGI de forma jerárquica hasta llegar al tema de interés o, si se prefiere, usar el buscador de temas en el BDINEGI. El BDINEGI, versión INTERNET, se encuentra en revisión constante.

Atención a usuarios: usuario@cis.inegi.gob.mx

Para obtener información de un tema de interés, se debe rellenar un formulario, escribir su solicitud y enviarla.

Páginas de interés de la UNAM

<http://www.unam.mx/rectoria/htm/wwwunam.html>

Web de la Universidad Nacional Autónoma de México, una de las más importante desde el punto de vista de la información bibliográfica latinoamericana. Contiene una lista muy detallada de enlaces a sus Facultades, Centros, Institutos y demás dependencias de la Universidad.

Coordinación de Humanidades en la UNAM:

- Consejo Técnico de Humanidades.
- Fomento Editorial UNAM.

Institutos de Investigaciones: Antropológicas, Arqueológicas, Económicas, Filosóficas, Bibliográficas, Históricas, Estéticas, Jurídicas, Sociales, Latinoamericano de Actividades en Población.

Centros de: Centro de Estudios sobre la Universidad; de Investigaciones Interdisciplinarias en Humanidades; y, de Investigaciones Bibliotecológicas.

Centro de Información Científica y Humanística de la UNAM

<http://www.cichcu.unam.mx/>

Una dependencia de la UNAM, perteneciente a la Secretaría de Servicios Académicos, y que ofrece servicios y productos de información científica y humanística a través de:

- Servicios de información. Aproximadamente más de 1.000 bancos de información, especialmente las Bases de Datos del Departamento de Bibliografía Latinoamericana: CLASE; PERIÓDICA; y BLAT (véase capítulo 12).

Novedades (CICH-UNAM)

<http://www.cichcu.unam.mx/Nove.html#latindex>

Es de muchísimo interés el proyecto LATININDEX que se explica en esta página.

Sitios de interés para Historia

<http://serpiente.dgscu.unam.mx/iih/sitios.html>

Recursos sobre la historia de México e historia en general. Compilación preparada por la UNAM.

Centro de Estudios Históricos (CEH) de El Colegio de México

<http://192.100.173.129/ceh/index.html>

El Centro de Estudios Históricos (CEH) cumplió, en 1991, 50 años de existencia. Su contribución a las investigaciones del pasado mexicano y latinoamericano en general, así como su papel clave en la formación de historiadores profesionales de relevancia, lo han colocado en un primer puesto.

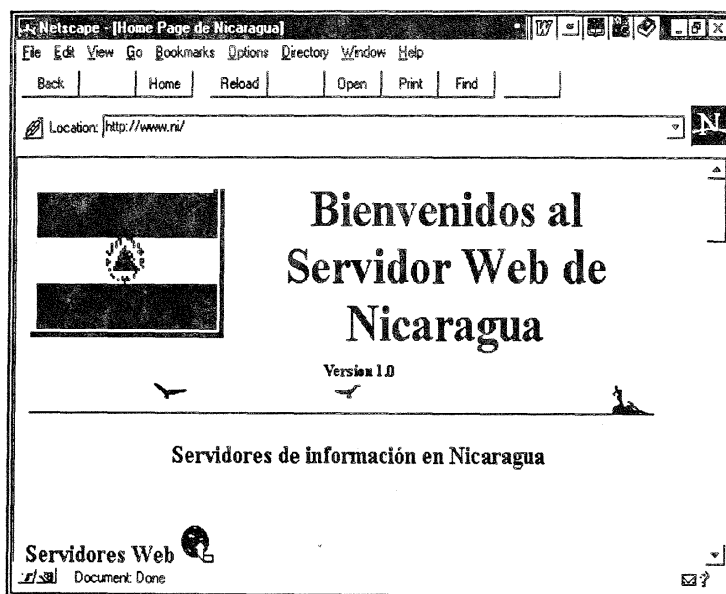
Su página ofrece: información general, de sus investigadores, proyectos y seminarios; de su doctorado en historia, su plantilla de profesores, 1989-1994; las líneas de investigación asociadas al postgrado; el Fideicomiso Historia de las Américas, así como información externa, una página con enlaces a departamentos de historia a nivel mundial y a la American Historical Review.

NICARAGUA

Home Page de Nicaragua

<http://www.ni/>

Web principal de Nicaragua con enlaces al resto de servidores del país.



Página principal de Nicaragua con la lista de enlaces a los servidores del país

PERU

PERU Home Page

<http://ekeko.rcp.net.pe/rcp.html>

Web principal peruano con enlaces a los servidores del país clasificados por temas. Buenos enlaces a Webs de otros países de América Latina.

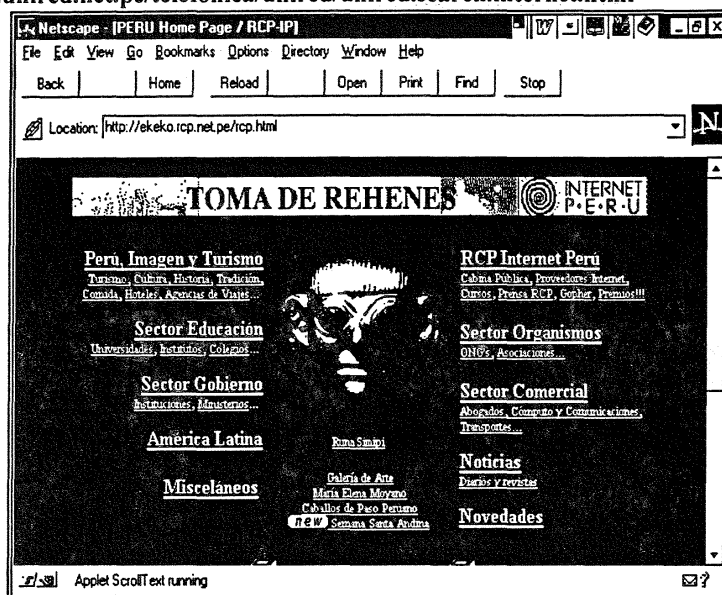
Red Científica Peruana

<http://www.rcp.net.pe/>

Web de la Red Científica peruana.

Indexadores Web - Telefónica del Perú

<http://www.unired.net.pe/telefonica/unired/unired.search.internet.html>



Página principal de Perú

PUERTO RICO

Puerto Rico

<http://www.cdn-net.com/~latin/puertorico.html>

Web principal de Puerto Rico con enlaces a otros servidores del mismo país.

History

<http://Welcome.toPuertoRico.org/history.html>

Documento hipertextual sobre la Historia de Puerto Rico.

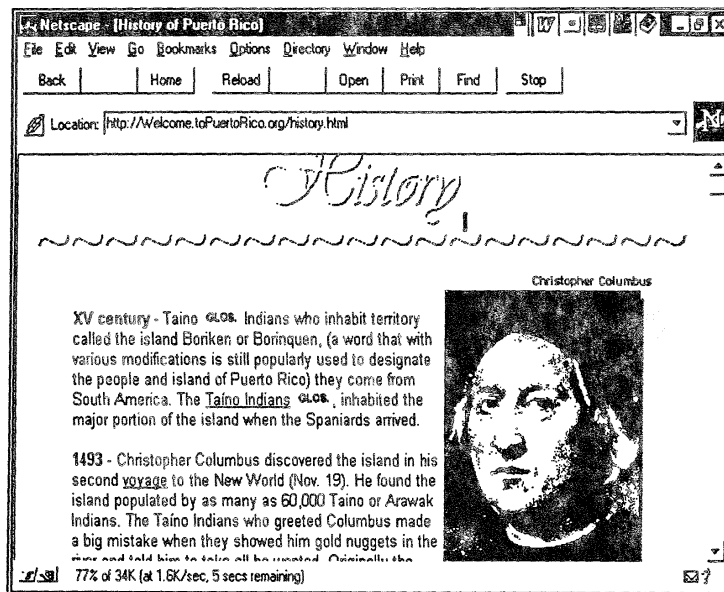
Puerto Rico: investigaciones históricas

<http://pages.prodigy.com/PuertoRico/index.html>

Apuntes ilustrados de la historia política, social y económica de Puerto Rico. La primera página en Internet basada en estudios del Fondo documental de los Gobernadores Españoles, de los siglos XVIII y XIX, entre otras fuentes, realizados en el Archivo General de Puerto Rico y otros archivos en y fuera de la Isla, por Luis Negrón Hernández.

Un recurso de información muy interesante a nivel de fuentes. Muy bien organizado en forma de directorio cuyo contenido es: Genealogía; Iglesias; Grito de; Preb; Tainos; Esclavitud; Referencias.

(Los artículos están en español y en inglés, traducidos al inglés por by Ann Shevlin; excepto los que aparecen precedidos por **)



Página principal del Web History de Puerto Rico

URUGUAY

Uruguay

<http://206.214.38.93/uruguay/>

Guía de recursos uruguayos en Internet clasificada por materias.

Guía de Recursos de Información en Uruguay

<http://www.rau.edu.uy/faro/urucat.htm>

Lista de enlaces a los servidores Web de Uruguay con clasificación temática.

Red Académica Uruguaya

<http://www.rau.edu.uy/>

WEB de la Red Académica uruguaya con enlaces a otros servidores.

La RAU esta conformada por el conjunto de nodos pertenecientes a todas aquellas Instituciones Académicas sin fines de lucro del Uruguay. Se desarrolla en el marco de la Universidad de la República y tiene como administrador al Servicio Central de Informática Universitario -SeCIU.

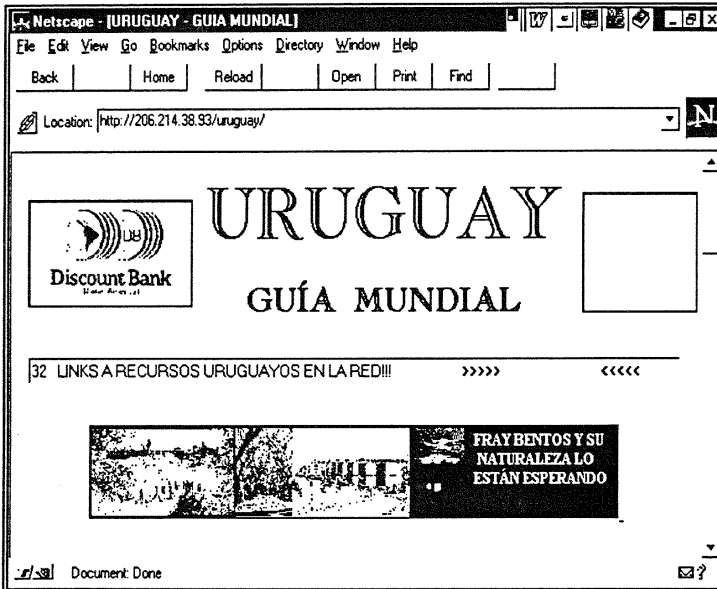
Sus propósitos son:

- Permitir a la comunidad científica del país estar conectada entre sí y con sus pares en el mundo.

- Difundir y hacer accesible, el conocimiento, la investigación, el análisis, elaborados como quehacer educativo nacional.

Surge ante el desafío de incorporar las nuevas tecnologías de la información al mundo académico, sustituyendo los viejos canales de comunicación. En la actualidad y desde mayo de 1994, el SeCIU es el administrador del dominio .uy, siendo la primera red uruguaya conectada a Internet.

El WWW de la RAU ofrece acceso a la siguiente información: Uruguay; Universidad de la República; Mercosur; Enlaces; etc.



Página principal de Uruguay. Guía Mundial

Mercosur

<http://www.rau.edu.uy/mercosur/>

Página dedicada al Mercosur en el Web de la RAU Información sobre: Mercosur, integración regional; El Mercosur y su origen; El sistema de Información Mercosur; Lo que queremos saber, necesitamos preguntar y debemos aprender de; Presentación de la COMISEC; La Comisión Sectorial para el Mercosur (COMISEC); Nota de COMISEC; Tapa del Mercosur; Mercosul, Embajada Brasileira en Inglaterra; Ministerio de Relaciones Exteriores, Brasil; Revista, Mercosur Mes a Mes; Consejo Argentino para las Relaciones Internacionales, Mercosur; Ultramet, Mercosur. Mauricio Lisboa Antunez, Mercosur; Banco Interamericano de Desarrollo (BID), Mercosur; SPI Shopping, Mercosur, Universidad de Cuyo: C.E.T.E.M; Centro de Estrategias Territoriales para el Mercosur.

Estadísticas.

<http://www.rau.edu.uy/Web/rau/uruguay/generalidades/Uy.estad.htm>

Página de datos estadísticos de Uruguay.

Embajada de Uruguay en Washington

<http://www.embassy.org/uruguay/>

Interesante sitio de la Embajada de Uruguay en Washington con los siguientes apartados: Información sobre la embajada; Servicios Consulares; Información general acerca de Uruguay; Información económica.; Información política; Mercosur; Turismo y la posibilidad de efectuar búsquedas en un formulario por temas.

Historia

<http://206.214.38.93/uruguay/uruhis.htm>

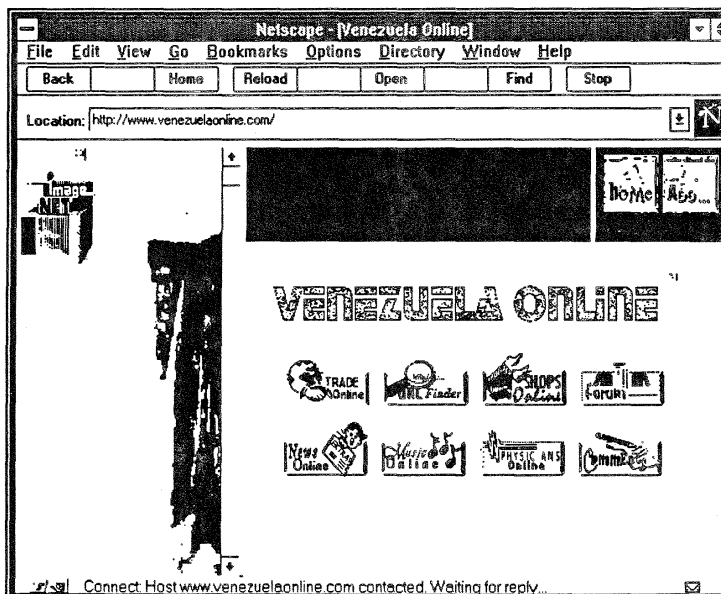
Páginas sobre Historia de Uruguay.

VENEZUELA

Venezuela Online

<http://www.venezuelaonline.com/>

Web principal de Venezuela con la lista de enlaces a los demás servidores clasificados por temas.



Página principal de Venezuela Online

Capítulo 10

Recursos Internacionales sobre América Latina

Hemos agrupado en este capítulo las direcciones de los recursos especializados en América Latina localizados especialmente en Estados Unidos y Europa, junto con algunos organismos internacionales que disponen de información sobre América Latina, aunque no sea esta región el tema central de sus actividades y estudios. Como rápidamente se puede percibir, existen recursos de todo tipo: informaciones sobre actividades, docencia, becas, informes en texto completo, guías para estudiantes, bancos de datos estadísticos, mapas, etc. Muchos de estos organismos son las instituciones que albergan a algunas de las bibliotecas que reseñamos en el capítulo 12 y otros no disponen de información bibliográfica propiamente dicha, pero pueden ser una importante fuente de otro tipo de información en un momento dado.

Como se puede ver también cuando se empieza a navegar, las modalidades cambian según estemos en Europa o en Estados Unidos. Las instituciones de este último país, por cierto, pionero en la red, tanto en número de recursos como en usuarios, han empezado ya a utilizar la red como una herramienta de trabajo diario: esto es, aparecerán todo tipo de materiales y documentos que probablemente los profesores y los mismos estudiantes van poniendo en la red como resultado de su estudio cotidiano: pequeños informes, trabajos sin publicar, fuentes históricas para manejar en un seminario, etc. Esto es normal en un medio en donde Internet es ya una herramienta cotidiana de comunicación y consulta

Historical Text Archives. Latin America

http://www.msstate.edu/Archives/History/Latin_America/latam.html.

Compilación de recursos de Historia de América Latina. Contiene textos completos, bibliografías sobre distintos temas, fuentes, etc. También hay un apartado especial para Historia de México. Acceso a una base de datos de información sobre el descubrimiento de América.

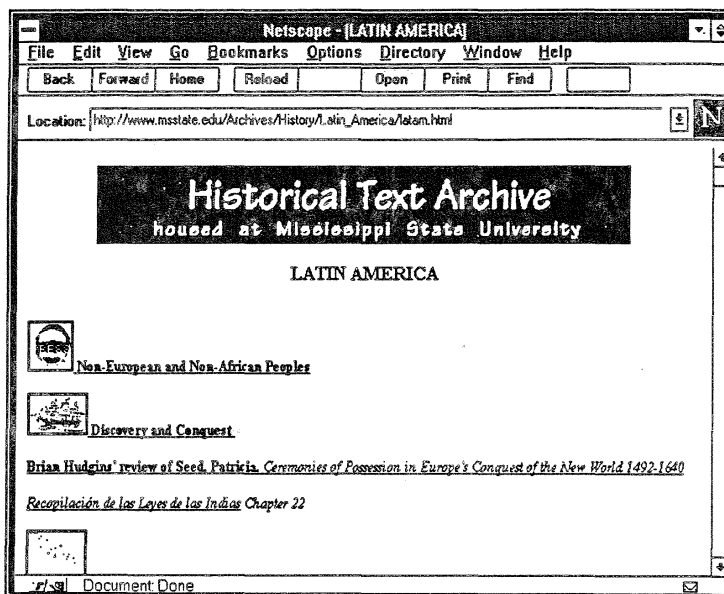
Socioruta Latinoamericana:

<http://www.er.uqam.ca/nobel/m250010/srlatine.htm>

Un sitio W3 en español y francés destinado a los sociólogos e investigadores sociales.

La información que contiene es de muchísimo interés, sobre todo por los enlaces de que dispone.

Socioruta Latinoamericana es un repertorio de información sociológica de América Latina y un instrumento para establecer lazos entre los investigadores de Quebec y de otras regiones del mundo y los sociólogos e investigadores de América Latina. Ha sido creada por Manuel Cisneros, sociólogo y estudiante de la maestría en sociología de la Universidad de Quebec en Montreal, con la colaboración de François Bergeron, el creador de *Socioruta* y con el apoyo del departamento de sociología de la Universidad de Quebec.



Página principal de Historical Text Archive

Socioruta Latinoamericana tiene como objetivo facilitar el conocimiento de la información sociológica de América Latina disponible en Internet; ubicar los departamentos de sociología y los centros de investigación social de América Latina. Esos departamentos y centros existen en todos los países latinoamericanos pero sólo un pequeño número está conectado a Internet.

El viaje virtual que los autores han hecho a los sitios y páginas Web de las universidades latinoamericanas demuestra que en cada país latinoamericano hay varias universidades que están conectadas a Internet y que los departamentos de sociología tienen por lo menos una dirección de correo electrónico. Para completar las fuentes de información de este repertorio, se han identificado las instituciones que trabajan en el campo del desarrollo social, se han agregado los programas de cooperación, algunos organismos internacionales y algunas estadísticas sobre América Latina.

Finalmente, se ha incluido un espacio para la inscripción de todos los investigadores y estudiantes que quieran establecer una comunicación con los colegas de otras partes del mundo.

Socioruta, que también estará disponible en español, nos muestra todos los recursos de la información sociológica en Quebec, Canadá, Estados Unidos, en Europa y en otros lugares del mundo.

Sus apartados son:

- Tabla de Materias.
- Departamentos de sociología y centros universitarios.
- Institutos de investigación.
- Organismos internacionales.
- Revistas de sociología.
- Congresos y coloquios.
- Estadísticas de América Latina.
- Programas de cooperación inter-universitarios.
- Contacto con investigadores y estudiantes.
- Listas de discusión.
- Otros sitios interesantes.
- Proyecto de Universidad Latinoamericana Virtual.

Socioruta es un lugar que recomendamos por la completa información que ofrece dentro de esta disciplina y por su buena organización.

The Consortium of Latin American Studies Programs - CLASP

<http://www.maxwell.syr.edu/geo/clasp/member.htm>

Clasp reúne a instituciones de investigación dedicadas a estudios latinoamericanos en EE.UU., promoviendo y estimulando este campo de investigación. Además de informar sobre sus distintas actividades, las páginas de este Web proporcionan enlaces a todos sus miembros y así encontramos la lista de los centros universitarios más importantes de Estados Unidos en lo que a estudios latinoamericanos se refiere. Aquí mencionaremos sólo algunos de estos centros.

ASU Center for Latin American Studies . Arizona State University

<http://www.asu.edu/clas/latin/>

El Centro de Estudios Latinoamericanos de la Universidad Estatal de Arizona participa en el programa CIP de la Biblioteca del Congreso: Cataloging in Publications Program, es decir que provee la ficha catalográfica de todas sus publicaciones. Esta institución se caracteriza por su labor editorial, animando a los autores a enviar manuscritos sobre temas latinoamericanos, sobre todo en los apartados de arquitectura, estudios sobre la mujer, crítica literaria, historia, economía, ciencias políticas, etc.

Desde estas páginas podemos acceder a una completa información de sus publicaciones con un resumen de cada obra, la imagen de la portada y el precio de venta, así como un pequeño comentario realizado por un crítico experto.

Center for Latin American Studies at Tulane University

<http://www.tulane.edu/~clas/CLAShome.html>

Localizada en Nueva Orleans, una ciudad con relaciones históricas con América Latina, la Universidad de Tulane es un importante centro de estudios sobre México, América Central y América del Sur. Actualmente la Universidad mantiene un programa de estudios de alrededor de 150 cursos sobre multitud de aspectos referidos a América Latina así como una de las bibliotecas más importantes de EE.UU. sobre latinoamericanismo y multitud de proyectos de investigación. El Roger Thayer Stone Center for Latin American Studies coordina muchas de estas actividades.

Desde sus páginas Web se da información sobre sus programas de estudio, actividades, cursos y otros servicios para los estudiantes así como acceso a la biblioteca y enlaces a otros sitios de

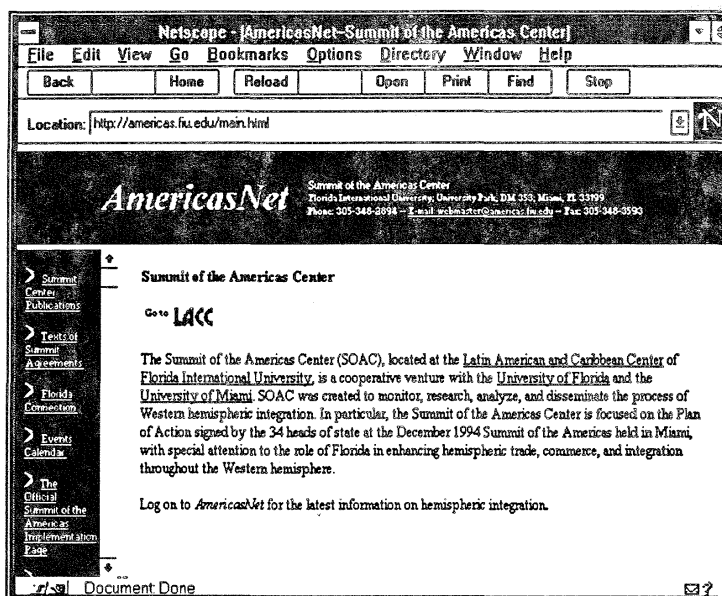
interés. Aunque su contenido no es totalmente exhaustivo y faltan muchos datos, su estructura es digna de elogio.

Latin American and Caribbean Center. Florida International University

<http://www.fiu.edu/~lacc/>

<http://americas.fiu.edu/main.html>

El Summit of the Americas Center (SOAC), perteneciente al Latin American and Caribbean Center de la Florida International University, está asociado la Universidad de Florida y a la Universidad de Miami. SOAC fue creado para el estudio y análisis de los procesos de integración. Lo forman los siguientes institutos: Cuban Research Institute, Florida-Mexico Institute, Florida-Caribbean Institute, Intercultural Dance and Music Institute y Summit of the Americas Center.



Página principal de Americas Net

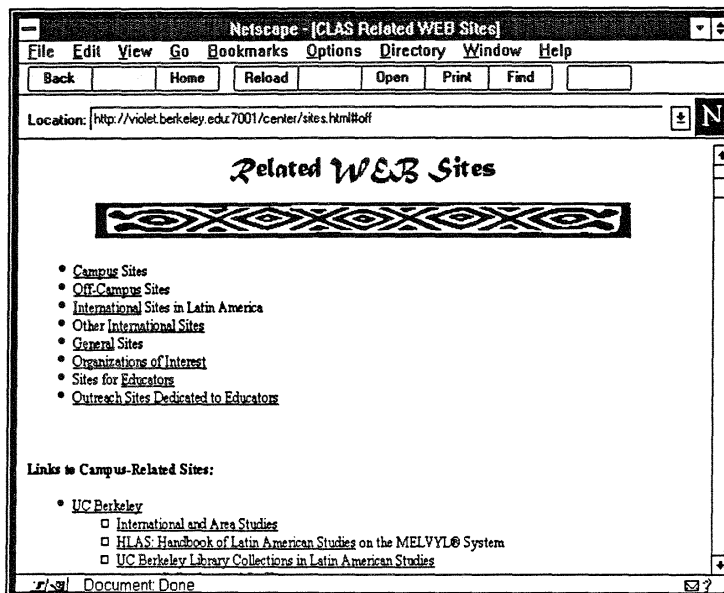
Center for Latin American Studies (CLAS) University of California, Berkeley

<http://violet.berkeley.edu:7001/center/>

<http://violet.berkeley.edu:7001/center/sites.html>

El Center for Latin American Studies (CLAS) de la Universidad de Berkeley se estableció como una Unidad de investigación en 1958. Tiene, por tanto, una gran tradición y reconocimiento y es una de los sitios de mayor interés dentro del campo latinoamericanista en EE.UU.

El Web mantiene una lista de enlaces muy buena para conectar con otros centros latinoamericanistas, especialmente de Estados Unidos.



Página de enlaces del Web de CLAS

Center of Latin American Studies at The University of Kansas

<http://www.cc.ukans.edu/~latamst/>

Fundado en 1959, el Center of Latin American Studies (CLAS) promueve actividades de investigación y estudio sobre América Latina. Es uno de los grandes centros de Estados Unidos en estudios latinoamericanos.

La información que proporciona el Web está dividida en los siguientes apartados:

- Información general.
- Subvenciones.
- Programas de postgrado.
- Programas de licenciatura.
- Estudios extranjeros.
- Información sobre la Biblioteca.
- Petición de originales..
- Conferencias.
- Brazil Portuguese Language Institute.
- Latin American Studie's Guestbook.

y otras informaciones de carácter académico. Provee además enlaces a otras direcciones Web.

Artículos por FTP

<ftp://dhvx20.csudh.edu/>

Artículos por FTP de interés sobre América Latina

Naftanet

<http://www.nafta.net/nnesp.htm>

Web sobre el NAFTA, distintos aspectos: comerciales, informativos, etc. Su objetivo es enlazar electrónicamente con socios comerciales y especialistas en comercio internacional a través de la tecnología de telecomunicaciones y obtener lo mejor en información y análisis sobre NAFTA. Promover el comercio electrónico entre socios a través del Centro de Negocios NAFTAnet, establecer una tienda electrónica, hacer negocios con clientes y proveedores en todo el mundo, reducir costes gracias al comercio electrónico, etc.

Banco Mundial

<http://www.worldbank.org/>

<http://www.worldbank.org/html/extdr/lac.htm>

El Banco Mundial elabora extensos informes sobre los países de América Latina, tratando temas relacionados con aspectos socioeconómicos y de desarrollo que están disponibles en texto completo.

También se puede consultar por los temas que interesen en un buscador automático del propio Web.

Departamento Técnico de la región de América Latina y el Caribe del Banco Mundial-Español

<http://www.worldbank.org/html/lat/espanol/default.htm>

Se encuentra en el Servidor en español del Banco Mundial. Contiene informes y estudios sobre economía, medio ambiente y entorno social de los países de América Latina y el Caribe.

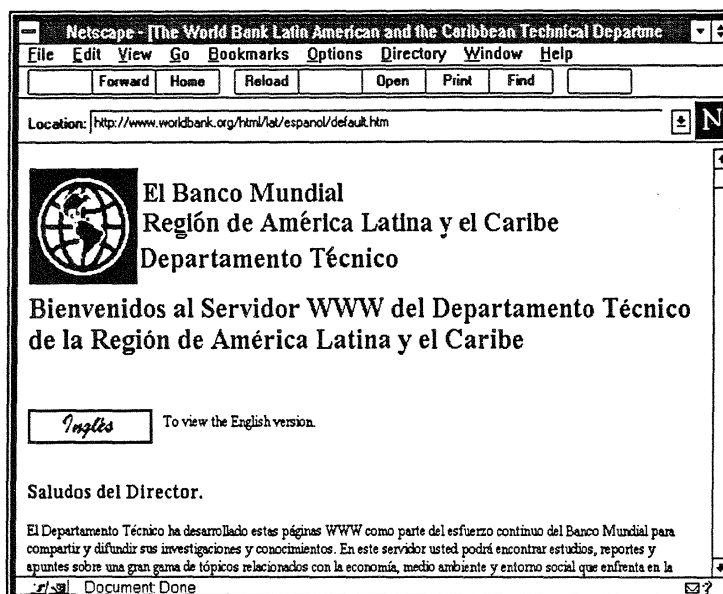
El Departamento Técnico ha desarrollado estas páginas WWW como parte del esfuerzo continuo del Banco Mundial para compartir y difundir sus investigaciones y conocimientos. En este servidor se podrán encontrar estudios, informes y apuntes sobre una variada gama de temas relacionados con la economía, medio ambiente y entorno social que son de actualidad en América Latina y el Caribe. Información disponible en este servidor:

- Documentos para la Responsabilidad de los Proyectos del Banco Mundial.
- Informes e Información sobre la Región.

En las categorías siguientes existen publicaciones LAT recientes en español. Los estudios están disponibles en español y también en inglés; sin embargo, no todos los informes están disponibles en ambos idiomas. Esta es la lista de los informes hasta la fecha de escribir este libro:

- Agricultura, Administración de Recursos Naturales y Pobreza en el Campo. Mar. 96.
- Comercio, Finanzas, y Desarrollo del Sector Privado Mar. 96.
- Conferencia Anual sobre Desarrollo en América Latina y el Caribe. Informes 1995&96 Mar. 96.
- Desarrollo de Recursos Humanos, Educación y Sector Salud. Mar. 96.
- Energía, Agua y Sanidad y Temas Urbanos. Mar. 96
- El Medio Ambiente. Mar. 96.

- Modernización del Sector Público. Oct. 96.



Página principal de la Región de América Latina y el Caribe en el Servidor del Banco Mundial

Bureau de la Coopération Internationale (BCI)

<http://www.umontreal.ca/bci/>

Su objetivo es fundamentalmente proveer información sobre cooperación internacional, apoyándose en datos que cambian constantemente. El Bureau de la Coopération Internationale intenta facilitar la realización de actividades internacionales de la comunidad universitaria:

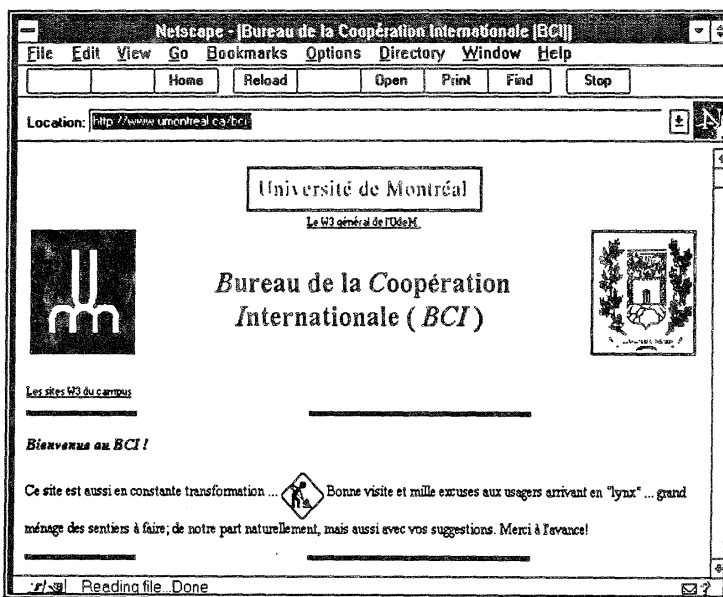
- informa sobre los recursos disponibles y potenciales
- ayuda a profesores e investigadores a realizar acciones de cooperación internacional
- gestiona y genera acuerdos de cooperación institucional de intercambio de estudiantes
- facilita la visita de estudiantes e investigadores extranjeros

En 1993, la Universidad de Montreal ha gestionado 128 acciones de cooperación en 30 países. La Universidad de Montreal interactúa con establecimientos de todas las regiones del mundo. Un apartado importante de este Web es **la Guía de la Cooperación Internacional**:

- La primera sección explica la cooperación internacional en la propia Universidad.
- La segunda presenta los acuerdos y modelos generales que los profesores pueden utilizar.
- La tercera sección da una lista de acuerdos, organismos y programas por área geográfica.
- La cuarta sección describe de manera general los organismos intermediarios y de financiamiento divididos en dos grupos: los organismos de Quebec y canadienses en general y los organismos internacionales y extranjeros.
- La quinta sección presenta los programas de financiación.

- La sección sexta provee información sobre la movilidad internacional de estudiantes y los programas de intercambio.

Un Web interesante para todos aquéllos que estén interesados en los temas de cooperación internacional. Buenos enlaces a otros Web de cooperación internacional.



Página principal del BCI

Organización de los estados americanos. OEA

<http://www.oas.org/>

En el apartado "Programas y Temas" encontraremos documentos en texto completo sobre diversos aspectos: Comercio; Unidad de Comercio; SICE; Democracia; Unidad para la Promoción de la Democracia (UPD); Desarrollo Sostenido y Medio Ambiente; Cumbre de Bolivia; Estrategia Inter-Americana para participación (ISP); Caribbean Planning for Adaptation to Global Climate Change (CPACC) (Inglés); Inter-American Water Resources Network (IWRN) (Inglés); Derechos Humanos; Control del Abuso de Drogas; Telecomunicaciones e Infraestructura de Información; CITEL; REDHUCYT; Turismo.

En el apartado "Temas Actuales": Esta Semana en la OEA; Calendario; Informe Semanal; Comunicados de Prensa y Anuncios.

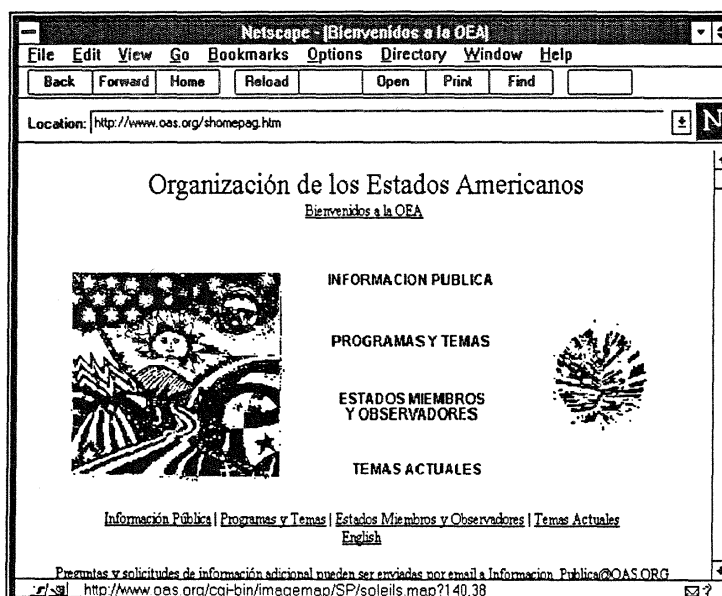
- Proyectos Especiales: Desarrollo Sostenido y Medio Ambiente; Cumbre de Bolivia.

- Temas sobre el Terrorismo: Declaración de Lima; Plan de Acción sobre la Cooperación Hemisférica para prevenir, combatir y eliminar el terrorismo; Intervención del Secretario General de la OEA, Dr. Cesar Gaviria, en la Conferencia Especializada sobre Terrorismo.

- Temas sobre la Corrupción: Convención Interamericana contra la Corrupción; Instalación de la Conferencia Especializada sobre el Proyecto de Convención Interamericana contra la Corrupción. Derecho Internacional y Medio Ambiente; El derecho en un Nuevo Orden Interamericano; The Environment and Sustainable Development Unit (Inglés).

- Reformas de la OEA: Creación del Consejo Interamericano para el Desarrollo Integral (CIDI).

Este servidor es muy interesante para quien quiera estar al tanto de las actividades y proyectos de la OEA.



Página principal de la OEA

Central Intelligence Agency

<http://www.odci.gov/cia/>

Web de la CIA.

CIA Publications

<http://www.odci.gov/cia/publications/pubs.html>

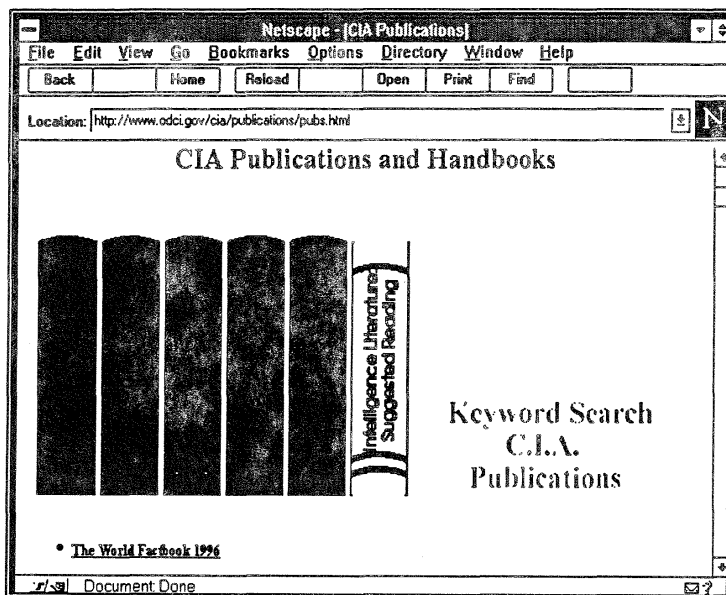
Páginas del Web de la CIA sobre sus publicaciones que son fundamentalmente las siguientes :

- The World Factbook 1996, 1995 Factbook on Intelligence.
- Chiefs of State and Cabinet Members of Foreign Governments Updated: February 10 1997.
- Handbook of International Economic Statistics, 1995.
- Intelligence in the War of Independence.
- CIA Maps and Publications Released to the Public.
- The Balkans Regional Atlas.

- DCI and DDCIs of Central Intelligence.
- Intelligence Literature: Suggested Reading List.

De todas estas publicaciones la que tiene un interés especial es el World Factbook que ofrece todo tipo de datos sobre países, acompañados de mapas. Los temas más importantes son: Población, Geografía, Gobierno, Economía, Transporte, Comunicaciones y Defensa y existe un apartado para los países latinoamericanos.

También tiene un formulario para buscar por palabras dentro de las publicaciones.



Página principal de publicaciones de la CIA

Directory of Historical Resources

<http://www.directnet.com/history/hddirect.htm>

Este no es un recurso específico sobre América Latina, pero sí una excelente compilación de recursos de Historia dentro del mundo académico (sobre todo del área anglosajona). Aquí se puede disponer de una inmensa lista de universidades, facultades y departamentos relacionados con la Historia en general. Es un fichero demasiado grande y tarda algunos minutos en cargarse completamente en un ordenador. Se recomienda, por tanto, que si interesa disponer de esta fuente se proceda a cargar el fichero entero en el PC con objeto de poder consultarlo de forma más rápida cuando se desee.

Estadísticas

<http://lib1.library.cornell.edu/colldev/lastatistics.html>

Web que reúne las direcciones de los principales servidores estadísticos de países latinoamericanos, así como de organismos relacionados con la bolsa, los mercados de valores,

bancos, etc. de países de la región. Incluye un pequeño comentario a continuación de cada enlace para saber qué tipo de información se va a encontrar en cada servidor.

Es muy interesante ya que evita el trabajo de buscar cada fuente estadística por separado. A partir de este Web se puede disponer de la entrada a cada una de ellas a partir de una misma dirección.

Estudios latinoamericanos en Europa. RIPELA

<http://www.uni-muenster.de/CeLA/ripela/ripela.htm>

RIPELA, miembro del Consejo Europeo de Investigación Social sobre América Latina ha elaborado una base de datos del tipo "Quién es Quién" en los estudios latinoamericanistas europeos.

Provee información sobre: Cursos y programas docentes de los Estudios Latinoamericanos en Europa.

Esta base de datos funciona con sistema hipertextual y así resulta muy cómoda de "ojetear". De una inicial se puede pasar a un nombre de un profesor, de un profesor a un programa o a una institución y así sucesivamente. Esta clase de directorios hipertextuales son, en determinadas ocasiones, más prácticos que un sistema de base de datos tradicional, en donde hay que conocer de antemano qué variables buscar, qué vocabulario utilizar o el nombre exacto de una persona o institución.

EXPO Ticket Office

http://sunsite.unc.edu/expo/ticket_office.html

Hay un apartado sobre 1492 en :

<http://sunsite.unc.edu/expo/1492.exhibit/Intro.html>

The Center for World Indigenous Studies Fourth World Documentation Project - North, Central and South American Documents

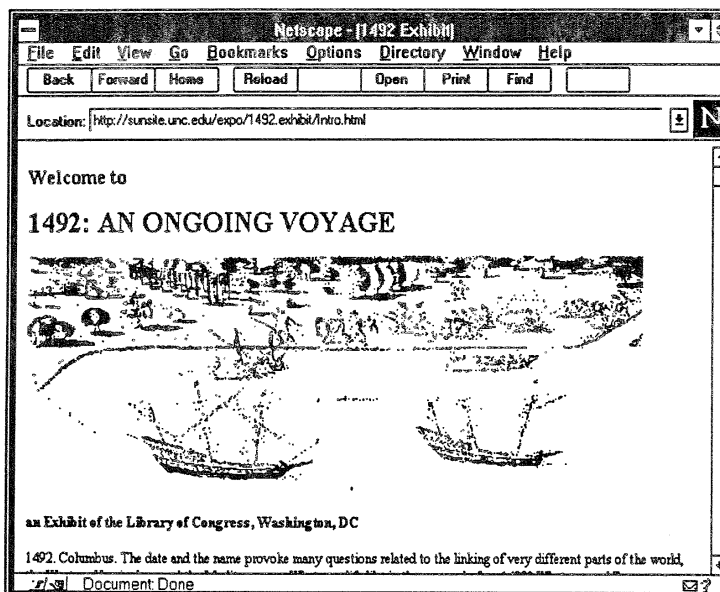
<http://www.halcyon.com/FWDP/americas.html>

<http://www.halcyon.com/FWDP/fwdp.html>

El Center for World Indigenous Studies (CWIS) es una organización independiente, sin fines de lucro, de investigación y educación, dedicada al conocimiento y comprensión de las ideas y conocimientos de los pueblos indígenas y su realidad social, económica y política. El centro fomenta una mayor comprensión entre los pueblos a través de publicaciones y de la distribución de la literatura escrita que se halla entre los fondos de las naciones del cuarto mundo.

CWIS recibe documentos, publicaciones e información de todo el mundo. Estos materiales son archivados para poder ser consultados por organizaciones e individuos de todo el mundo. Los hace accesibles por medio de Internet.

También promueve intercambios entre pueblos animando las visitas directas de sus territorios, a través de seminarios, simposios y conferencias.



Web de EXPO ticket. Apartado sobre 1492

En este Web es posible encontrar muchos documentos en texto completo sobre los pueblos indígenas y además es fácil efectuar búsquedas por palabras partiendo de un formulario.

Abya Yala Net. Native Web

<http://www.maxwell.syr.edu/nativeWeb/abyayala/spanish.html>

<http://www.maxwell.syr.edu/nativeWeb/index.html>

Abya Yala Net es un proyecto del South and Meso American Indian Rights Center (SAIIC) en colaboración con el NativeWeb. Está dedicado a proveer información sobre pueblos indígenas de México, América Central y América del Sur siempre desde el punto de vista indígena. La información está organizada en las siguientes categorías: Pueblos, Organizaciones y Publicaciones; y el tipo de información que tiene es geográfica, naciones, lenguas, educación, leyes, literatura, revistas y boletines, organizaciones, bibliografías, material histórico, diccionarios, listas de correo, etc.

Se encuentran muy buenos enlaces sobre distintos aspectos del mundo indígena.

H-LatAm www site

<http://h-net2.msu.edu/~latam/>

Páginas Web de la lista de discusión H-Latam: Historia de América Latina.

La lista de discusión H-LatAm cuenta con este Web desde donde se puede acceder a información sobre la lista que trata todos los aspectos de la investigación, la enseñanza y la historiografía sobre la historia de América Latina. También ofrece información variada sobre actividades académicas,

seminarios y noticias en general. H-Latam forma parte de la red H-net, una red sobre Historia en general que provee de un recurso que resulta de gran utilidad a los usuarios: una base de datos de reseñas de libros, realizada por los propios suscriptores de las listas de historia que forman parte de la red.

También provee información a la comunidad de historiadores de recursos vía su servidor gopher: desde allí se podrá traer al ordenador bibliografías, documentos de trabajo y otros materiales de interés como ofertas de trabajo y noticias.

H-Latam está afiliada a CLAH (Conference of Latin American History) que es una organización profesional cuyo objetivo es promover los estudios de historia latinoamericana. Desde las páginas de H-Latam se tiene acceso a las páginas de CLAH. También se pueden encontrar enlaces a otros sitios de interés dentro del mismo campo temático.

H-Review

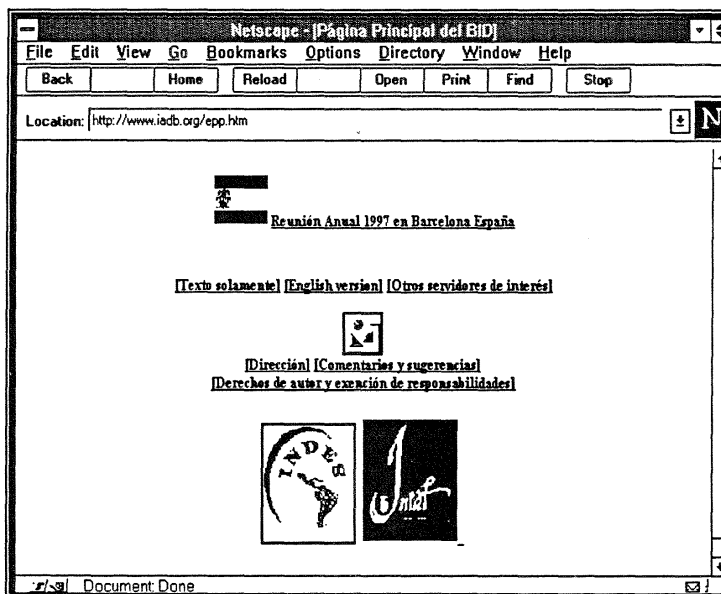
<http://h-net2.msu.edu/reviews/>

En esta dirección se puede consultar la base de datos formada por las reseñas de la red H-Net, incluidas las de H-Latam. El sistema de generar una base de datos a base de las reseñas que envían los suscriptores de las listas de historia supone un gran avance respecto de los sistemas tradicionales de publicaciones de reseñas, dada la rapidez de su aparición y, al estar basado en la lista, permite una gran interactividad entre los reseñadores, los autores reseñados y los lectores.

Inter-American Development Bank

<http://ww2.iadb.org/epp.htm>

Web del Banco Interamericano de Desarrollo.



Página principal del Banco Interamericano de Desarrollo

Instituto Interamericano para el Desarrollo Social

<http://www.iadb.org/IDB/Int/indes/bientxt.htm>

El Instituto Interamericano para el Desarrollo Social depende del BID; Es un organismo de capacitación en las áreas de diseño de políticas sociales y de gerencia social. Su creación en 1995, forma parte de la respuesta que ha dado el BID a los esfuerzos realizados por sus países prestatarios para impulsar la reforma social como una continuación de la reforma económica en América Latina y el Caribe. Se encuentra información general, equipo docente, cursos y seminarios, publicaciones del Instituto, novedades etc.

International Development Information Network

<http://www.unige.ch/iued/eadi/IDIN.html>

EADI - European Association of Development Research and Training Institutes es una organización independiente y sin fines de lucro. Fue fundada en 1975 y, desde 1988, su secretaría se encuentra en Ginebra, Suiza.

Está formada por unas 220 instituciones y 160 miembros individuales en 27 países europeos. El objetivo de EADI es promover la investigación y actividades sobre desarrollo económico, social, cultural, tecnológico y medioambiental, así como estimular el intercambio de información entre investigadores europeos, promover la interdisciplinariedad de los estudios y animar a la cooperación entre los institutos miembros.

Cada tres años EADI realiza una Conferencia General sobre temas relacionados con el desarrollo. La última tuvo lugar en Viena del 11 al 14 de septiembre de 1996.

EADI forma parte de ICCDA que está constituido por cinco entidades regionales (ADIPA: Asia y Pacífico Sur; AICARDES: Países Árabes y del norte de África y Medio Oriente; CLACSO: América Latina; CODESRIA: África; y EADI: Europa).

EADI trabaja estrechamente con la IDIN - International Development Information Network, con sede en Tilburg, Países Bajos.

En el Web de EADI encontraremos información sobre la red IDIN que reúne información a nivel mundial, a partir de los puntos focales de las distintas regiones sobre temas de desarrollo (proyectos, publicaciones, directorios). A partir de estas fuentes regionales se elabora una base de datos internacional de altísimo valor informativo. En este momento se encuentran en las bases de datos la siguiente información:

- Proyectos de investigación: 3.270 de Europa, 882 de África, 1.008 de Asia, 794 de países árabes, 2.036 de América Latina.

También hay una importante cantidad de referencias sobre instituciones, expertos y publicaciones sobre desarrollo.

Lamentablemente, la información que se encuentra en este servidor refleja una mínima parte de los recursos y actividades de esta organización y por el momento sólo están disponibles en Internet las bases de datos de CLACSO correspondientes a América Latina (véase información sobre CLACSO en el capítulo 9) y una parte de los proyectos españoles recogidos por el CINDOC-

CSIC, en el Área de América Latina, centrados fundamentalmente en los que se refieren a esta región. Para poder consultar el resto de la información contenida en las bases de datos es necesario dirigirse a EADI y pedir una búsqueda. Esperamos que en el futuro IDIN y EADI vuelquen en Internet toda la información que son capaces de ofrecer.

Institute of Latin American Studies (Londres)

<http://www.sas.ac.uk/ilas/default.htm>

El Institute of Latin American Studies de Londres, fundado en 1965, es miembro de la University of London's School of Advanced Study. Coordina la investigación latinoamericanista que tiene lugar en la Universidad de Londres en temas de ciencias humanas y sociales y al mismo tiempo juega un papel importante en la coordinación de otros centros de estudios sobre América Latina en el Reino Unido. Organiza seminarios, conferencias y grupos de estudio sobre América Latina y el Caribe y tiene también programas de maestrías sobre diversos temas específicos como estudios brasileños, el medio ambiente en América Latina, literatura y cultura, política, etc.

El instituto mantiene una importante biblioteca de investigación y materiales de referencia a la que es posible acceder vía telnet y la consulta se hace dentro de un catálogo colectivo que agrupa a varias bibliotecas de investigación (véase capítulo 12).

El instituto tiene también una importante labor editorial, en la cual destaca el Journal of Latin American Studies. En el Web encontraremos información sobre sus publicaciones, documentos de trabajo, guías y bibliografías, etc., con sus datos bibliográficos y, en algunos casos, un resumen de su contenido.

Latin American Studies de Essex

<http://www.essex.ac.uk/centres/latin-american.html>

Latin American Studies at the University of Essex.

La Universidad de Essex es un reconocido centro de enseñanza e investigación en el campo latinoamericanista. Hallaremos información de tipo académico: programas, seminarios, conferencias, etc., así como sobre sus fondos y fuentes bibliográficas. La biblioteca de la Universidad de Essex tiene una de las mejores colecciones sobre América Latina del Reino Unido (véase capítulo 12). En este Web se encuentran también enlaces a otras colecciones latinoamericanistas del Reino Unido.

L'Amérique Latine à Toulouse

<http://www.univ-tlse2.fr/amlat/>

Servidor de América Latina de la Maison de la Recherche en Toulouse. El servidor francés más importante sobre América Latina, tanto por su valor intrínseco, ya que corresponde a uno de los centros latinoamericanistas más activos de Francia como por la ausencia, por el momento, de otros organismos franceses dedicados a la investigación latinoamericana. Provee información sobre sus propios fondos y enlaces a otros servidores. Tiene los siguientes apartados:

- Enseñanza.
- Conferencias y coloquios.
- Investigación.

- Publicaciones.
- Cultura latina en Toulouse.
- Documentación.

El CEDOCAL (Centre de documentation sur l'Amérique Latine) pertenece a esta institución, pero mantiene una actividad abierta a todo el público universitario y profesional; en este Web encontraremos sus propias páginas. Información sobre el contenido de sus fondos consistentes en documentos sobre Ciencias Humanas y Sociales (Sociología, Economía, Política, Historia, Geografía urbana y rural, etc.). Fondos importantes sobre desarrollo rural en Argentina entre 1960 y 1975.

El CEDOCAL dispone de una colección de 250 revistas, monografías, documentos de trabajo, estadísticas, tesis en microfichas, etc. Dispone también de una base de datos informatizada y boletines mensuales de sumarios de las revistas que se reciben en el centro. Completa su colección un importante fondo de CD-ROM especializados en información latinoamericanista, bibliografías y repertorios impresos.

El CEDOCAL forma parte de la red documental francesa del CNRS sobre América Latina y de REDIAL: Red Europea de Información y Documentación sobre América Latina (véase capítulo 11). El Web del CEDOCAL es un sitio a tener en cuenta, ya que será una fuente importante de información latinoamericanista francesa cuando sus fondos están consultables.

IBISCUS : Système d'information pour le développement

<http://www.ibiscus.fr/>

IBISCUS es una red francesa formada por 50 instituciones productoras de información (centros de documentación, sociedades, ministerios, institutos universitarios, etc.) que tratan temas de desarrollo. Aunque no sea América Latina su principal objeto de interés, sí es una parte importante de su trabajo. IBISCUS produce una base de datos bibliográfica sobre países en desarrollo con más de 130.000 registros que abarcan publicaciones desde 1972 y que se distribuyen en cuanto a tipo de documentos en las siguientes categorías:

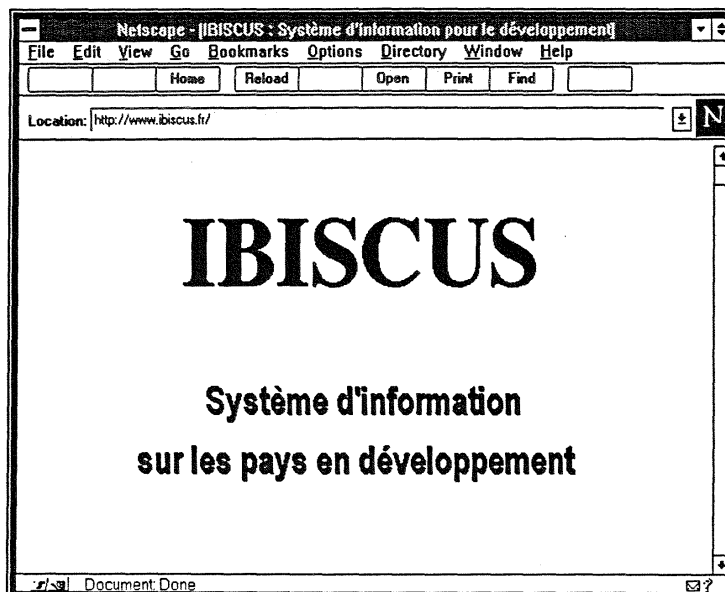
- Artículos de revistas (60 %).
- Estudios no difundidos comercialmente (20 %).
- Monografías (20 %).

Su temática abarca: Economía, Desarrollo rural, Medioambiente, Sociedad, Industria, Transporte, Derecho, Política, Proyectos de cooperación, Salud, etc.

El reparto geográfico de esta información es:

- África 65%.
- Asia 17%.
- América Latina 11%.
- Tercer Mundo 7%.

El acceso a su base de datos IBISCUS es por contrato (300 FF por hora de interrogación vía telnet), CD-ROM, Minitel (sólo en Francia) y según anuncian sus productores "muy pronto a través de Internet" aunque no sabemos en qué condiciones económicas.



Página principal de IBISCUS

ORSTOM: Instituto Francés de investigación sobre desarrollo

<http://www.orstom.fr/welcome.html>

En este Web veremos los siguientes apartados de información: organización, actividades, implantación, historia, servicios ofrecidos: ediciones, audiovisuales, documentación, bases de datos, etc.

El ORSTOM elabora la base de datos bibliográfica multidisciplinar *Horizon* en donde se reseñan las publicaciones de los equipos de investigación del instituto consagradas a los distintos aspectos del medioambiente físico, biológico y humano de los países en desarrollo de la zona intertropical. Las fuentes comprenden revistas, libros, ponencias de congresos y literatura gris.

Su cobertura temática consiste en: Ciencias de la Tierra, Salud, Oceanografía e Hidrobiología, Ciencias económicas y sociales, Ciencias del mundo vegetal y animal, Ciencias básicas y técnicas, Ingeniería y comunicación. Cobertura temporal: desde 1944; Actualización: bimestral, número de referencias (octubre 1996), 42.312. También se distribuye en CD-ROM.

El servidor del Orstom ofrece acceso vía telnet y www gratuito a la base *Horizon*. También da acceso a un banco de imágenes científicas: ÍNDIGO BASE, fototeca informatizada con 70.000 fotos de imágenes de países de África, América Latina, Asia y el Pacífico.

Le Centre de Documentation de Regards

<http://www.regards.cnrs.fr/docfra.html>

REGARDS forma parte, al igual que ORSTOM, de la red Francesa IBISCUS (Sistema de Información sobre Desarrollo).

Los fondos documentales de que dispone están explicados en los siguientes apartados:

- La biblioteca:

- 24.000 monografías, tesis, congresos e informes.
- 3.150 Tesis y documentos en microfichas.
- 1.200 títulos de revistas, de las cuales 500 colecciones están vivas.

La colección de mapas y fotos:

- 13.100 mapas.
- 22.000 fotografías aéreas.
- 215 imágenes de satélite.
- 13.000 diapositivas.

La base de datos documental REGARDS (Ex-CEGET) creada en 1972 está integrada desde 1986 en el sistema de información IBISCUS, que agrupa 45 centros de documentación francófonos y dentro de este sistema representa el 45% del total de sus registros bibliográficos. Cada año se añaden 1.000 nuevas referencias de libros, tesis, congresos, informes y artículos de revista.

La cobertura regional de estos documentos sigue las siguientes proporciones: África: 63%. Asia: 17%. América Latina: 10%. Conjunto del tercer mundo: 16%.

Su cobertura temática es la siguiente: Economía: 24%. Agricultura: 20%. Sociedad: 19%. Medioambiente: 15%. Industria-Transporte: 9%. Sanidad: 8%. Cooperación: 6%.

Las condiciones de acceso son las mismas que mencionamos en la descripción de IBISCUS. El Web ofrece gratuitamente dossiers de información que son una selección de la base de datos.

Latin American Development Archive

<http://www.jhu.edu/~soc/ladark.html>

Latin American Development Archiv (LADARC) de la Johns Hopkins University. LADARK contiene datos y otras informaciones de interés para la investigación sobre desarrollo en América Latina.

Ladark es un proyecto del Program in Comparative International Development (PCID) del departamento de Sociología de la Universidad Johns Hopkins en colaboración con la Universidad del Valle de Guatemala. En este servidor encontraremos bibliografías, informes, información académica, etc.

Nahuatl Home Page - The University of Montana

<http://www.umt.edu/history/NAHUATL/>

Páginas Web de la lista de discusión Nahuatl-L. NAHUAT-L es una lista centrada en estudios sobre Aztecas en general y en particular en su lengua Nahuatl (véase capítulo 15).

Political Database of the Americas

<http://www.georgetown.edu/LatAmerPolitical/home.html>

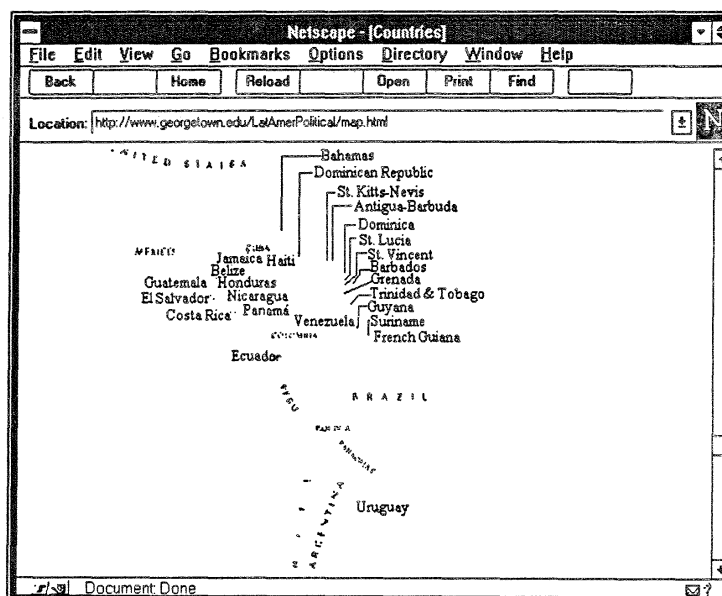
La Base de Datos Políticos de las Américas es un proyecto conjunto del Proyecto de Gobernabilidad Democrática del Centro de Estudios Latinoamericanos en Georgetown University y la Unidad para la Promoción de la Democracia de la Organización de Estados Americanos (OEA). El proyecto se ha logrado gracias al apoyo financiero de la Organización de Estados Americanos, la Fundación Tinker y Georgetown University, con apoyo informático del Centro de Asesoría y Promoción Electoral (CAPEL), en San José, Costa Rica.

Esta base de datos tiene como objetivo la recopilación de información documental y estadística sobre los 35 países del continente. Entre la información actualmente disponible en la base de datos, tenemos constituciones políticas, leyes electorales, información sobre los poderes ejecutivo, legislativo y judicial de cada país. Además, se puede encontrar en esta colección, una lista completa de diarios electrónicos, direcciones electrónicas de los diferentes funcionarios gubernamentales, y una serie de informaciones de interés.

Base de datos de utilidad para todos los interesados en los procesos de democratización en América Latina. Los apartados que encontramos son:

- Posibilidades de búsqueda de la base de datos: Búsqueda por palabra o concepto, información organizada por país (Mapa), Noticias de último momento.
- Información General: Breves Descripciones y Banderas, Constituciones, Leyes Orgánicas y Legislación Política Miscelánea.
- Estudios Comparativos: Comparación de Leyes Constitucionales, Comparación de Leyes Electorales de los Países Andinos.
- Gobierno: Poder Ejecutivo, Poder Judicial, Poder Legislativo.
- Elecciones: Leyes Electorales, Datos Electorales.
- Partidos Políticos: Leyes, Información General, Distribución de los Partidos en el Legislativo Nacional.
- Relaciones Internacionales: Organizaciones Internacionales Gubernamentales, ONGs internacionales, Política Exterior y, Embajadas y Consulados.
- Información Política Miscelánea: Periódicos y revistas, Símbolos e Himnos Nacionales, Grupos políticos y de interés (ej. guerrillas), Información política adicional.

En esta base de datos políticos sobre América Latina se puede buscar por palabras clave o por países. Es muy completa y el sistema de búsqueda muy sencillo. No es información bibliográfica sino de tipo factual.



Mapa para buscar datos por países en Political Database of Americas

Usaid Database 1994

<http://lanic.utexas.edu/la/region/aid/aid94/>

Banco de Datos socioeconómicos sobre América Latina y El Caribe. Consulta gratuita.

Centro Iberoamericano de Finlandia.

http://www.helsinki.fi/~romkl_ia/

http://www.helsinki.fi/~romkl_ia/ind_espa.html

En el Instituto de Lenguas Románicas de la Universidad de Helsinki está funcionando un Centro Iberoamericano cuyo objetivo es apoyar y promover los estudios y las investigaciones de las lenguas y culturas iberoamericanas en esta universidad.

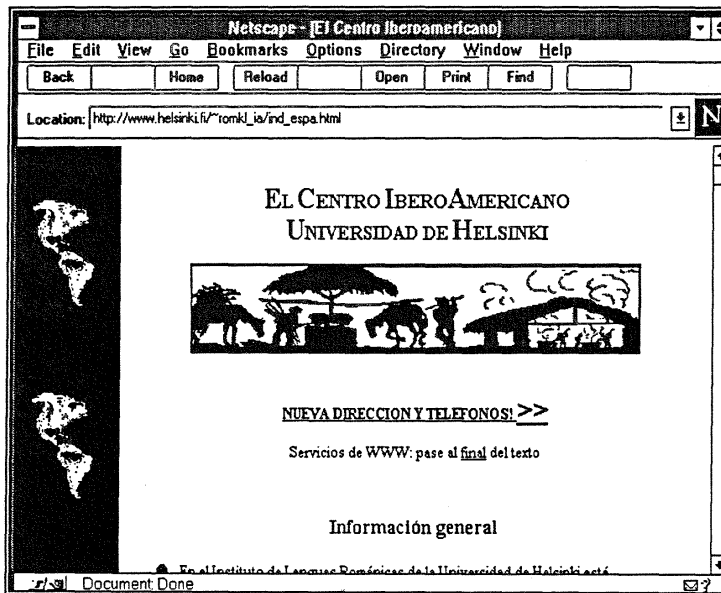
El Centro Iberoamericano cuenta con una biblioteca de aproximadamente 8.000 volúmenes. La colección de obras abarca diferentes temas latinoamericanos, principalmente literatura, historia, artes y ciencias sociales.

El Centro Iberoamericano coordina el programa multidisciplinar de estudios latinoamericanos (LAM, 20 grados) y organiza encuentros y conferencias para proporcionar información sobre las lenguas y culturas iberoamericanas.

El Centro Iberoamericano está dirigido por el catedrático de Lingüística Iberorrománica, profesor Timo Riiho. Para recibir más información sobre el centro pueden dirigirse al Sr. Jussi Pakkasvirta, investigador del Centro (tel. 191 23795) y Maija Seppo, coordinador de estudios latinoamericanos (tel. 191 23796).

El Web cuenta con los siguientes apartados: Servicios de WWW y Gopher; Eventos actuales (en finés); Revista Xaman; Nueva revista electrónica del Centro Iberoamericano (WWW); Semana Latinoamericana; Revista del Centro Iberoamericano (gopher); Estudios latinoamericanos (en finés); Servicios de biblioteca (en finés); América Latina en Finlandia; Fotografía; Página en finés del Centro Iberoamericano; English Homepage of the Helsinki University.

Un sitio sin duda muy interesante, aunque es una pena que casi toda la información esté disponible sólo en finés.



Página principal del Centro Iberoamericano de la Universidad de Helsinki

Ibero-America Institute for Economic Research (LAI)

<http://www.gwdg.de/~uwia/home.html>

Este instituto fue fundado en 1964 y forma parte ahora del departamento de economía de la Georg-August-University en Goettingen, una de las pocas universidades alemanas que ofrecen programas de estudio en desarrollo económico.

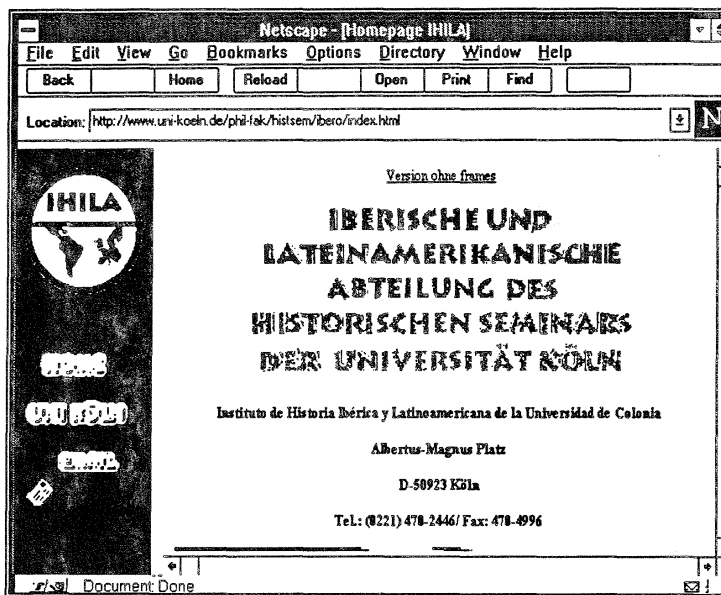
En este Web hallaremos información de tipo académico: cursos, programas, profesores, investigación, publicaciones, etc.

También hay información sobre los fondos de su biblioteca y acceso a los mismos, pero hay que tener en cuenta que el menú de consulta está sólo en alemán.

Instituto de Historia Ibérica y Latinoamericana de la Universidad de Colonia

<http://www.uni-koeln.de/phil-fak/histsem/ibero/index.html>

Un importante centro en el campo de la investigación latinoamericanista alemana. Lamentablemente a la hora de escribir estas líneas las páginas de este instituto sólo estaban disponibles en alemán.



Página principal del Instituto de Historia Ibérica y Latinoamericana de la Universidad de Colonia

IIK: Instituto de Estudios Iberoamericanos. Hamburgo

<http://www1.rrz.uni-hamburg.de/iik/página/pagihola.htm>

El Instituto de Estudios Iberoamericanos fue fundado en 1962 con el objetivo de observar y analizar científicamente los procesos de desarrollo políticos, económicos y sociales en los países de América Latina y el Caribe. A través de una estrecha relación entre la investigación, la documentación y la información, el instituto orienta su trabajo hacia los sectores interesados de la ciencia, la política, la economía y la opinión pública en general. El instituto se apoya, por una parte, en un pequeño equipo de trabajo multidisciplinar y, por otra parte, en una larga y experimentada cooperación con instituciones, científicos y expertos de las regiones en las cuales concentra su labor. Con esto se persigue que los procesos de desarrollo sean expuestos en su propia complejidad y no sólo desde el punto de vista europeo, sino también en una perspectiva latinoamericana. Con sus publicaciones, conferencias y seminarios, el instituto desea contribuir a la comprensión de los problemas políticos, económicos, sociales, ecológicos y culturales de América Latina y el Caribe.

Como instituto de investigación científicamente independiente y legalmente autónomo pertenece a la Fundación Instituto Alemán de Ultramar (Deutsches Übersee-Institut, DÜI), que es financiada

por el Gobierno Federal Alemán y por la Ciudad Libre y Hanseática de Hamburgo. Además del Instituto de Estudios Iberoamericanos, de esta fundación forman parte el Instituto de Estudios Africanos, el Instituto de Estudios Asiáticos, el Instituto Alemán de Oriente, el Instituto de Investigaciones Generales de Ultramar así como la Documentación de Ultramar.

El centro de documentación del Instituto de Estudios Iberoamericanos cuenta con una biblioteca y un archivo de recortes de prensa.

La colección de la biblioteca en la actualidad comprende más de 30.000 monografías, así como alrededor de 300 suscripciones de revistas. Cada año ingresan en la biblioteca en torno a 1.500 nuevos volúmenes.

El énfasis de la colección radica en las actuales problemáticas políticas, sociales y económicas de los países de América Latina y el área del Caribe. Dadas las múltiples relaciones de intercambio y adquisición con diversas instituciones latinoamericanas, la colección de la biblioteca en su mayor parte es única en Alemania.

La colección es accesible a través de un catálogo informatizado que comprende monografías, artículos y revistas. En la actualidad hay más de 22.000 títulos catalogados de esta manera. Se utiliza CDS/ISIS, el paquete de software desarrollado por la UNESCO y de mayor difusión en América Latina.

Pueden ser solicitadas listas temáticas de la literatura disponible en la biblioteca. Igualmente es posible pedir fotocopias de artículos de revistas especializadas y compendios. Para mayor información acerca de estos servicios, dirigirse directamente al instituto.

El archivo de prensa comprende en torno a 150.000 recortes, en su mayor parte de periódicos y revistas latinoamericanas. Se coleccionan alrededor de 100 semanarios y revistas mensuales. Los recortes están ordenados por países y por temas, haciendo énfasis en la política y en la economía. El préstamo no es posible. Se puede realizar por teléfono encargos para fotocopiar determinados recortes.

Iberoamerikanisches Institut Preussischer Kulturbesitz

<http://www.dhm.de/~roehrig/ws9596/museen/iai/spanisch.html>

El Instituto Ibero-Americano tiene la función de fomentar la investigación sobre los países de Latinoamérica, España y Portugal y desarrollar las relaciones académicas y culturales con estos países.

Su biblioteca, con fondos de más de 730.000 volúmenes y 4.300 revistas periódicas, es la mayor biblioteca especializada de Europa en estudios hispánicos, portugueses y latinoamericanos (véase capítulo 12).

Colecciona las publicaciones de todo el mundo sobre las diversas disciplinas que entran en este amplio campo de investigaciones (especialmente Historia, Lenguas, Literatura, Arqueología, Arte, Ciencias naturales etc.).

El Instituto Ibero-Americano tiene, además, una mapoteca con más de 60.000 mapas topográficos y temáticos, un archivo con diapositivas e importantes fondos fotográficos muy antiguos, una videoteca, una fonoteca con 18.000 discos y cintas magnéticas, así como un archivo de recortes de periódicos, desde el año 1930 y una colección folklórica. El instituto ofrece a sus usuarios no sólo los servicios bibliotecarios, sino que desarrolla también investigaciones en el campo de la Historia, Literatura, Lingüística, Antropología (Etnología) e Historia del arte.

Algunos investigadores del personal de planta de plantilla del instituto enseñan en universidades de Berlín. Dentro de su programa científico-cultural, el instituto organiza regularmente coloquios internacionales, ciclos de conferencias, exposiciones y representaciones artísticas. En sus publicaciones de libros y revistas, el instituto edita estudios sobre todos los campos de investigación de su área. En sus páginas Web encontramos información sobre sus publicaciones, fuentes para la historia de América, revistas, etc.

Lamentablemente, por el momento, este fondo impresionante de documentación sobre América Latina (tal vez el más importante de Europa) no es accesible por Internet.

Lateinamerika-Institut de la Universidad Libre De Berlín

<http://userpage.fu-berlin.de/~lai/spanish.html>

Base de datos DARE : Directorio de Ciencias Sociales: Instituciones, Especialistas, Revistas

<http://www.unesco.org/most/dare.htm>

La Base de datos DARE ofrece unas 11.000 referencias de: institutos de investigación en ciencias sociales, especialistas en ciencias sociales, documentación e información en ciencias sociales, revistas de ciencias sociales.

Contiene especialmente referencias a temas como paz, derechos humanos, leyes internacionales, investigación, etc.

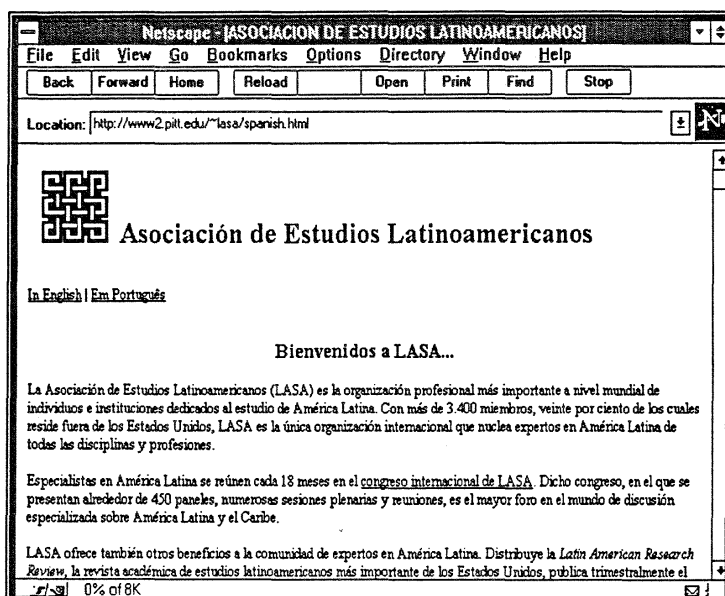
Capítulo 11

Asociaciones

LASA. Asociación de Estudios Latinoamericanos

<http://www2.pitt.edu/~lasa/spanish.html>

En las páginas de LASA (Asociación de Estudios Latinoamericanos) que agrupa a los investigadores latinoamericanistas norteamericanos fundamentalmente (un 80%), se puede encontrar información sobre sus actividades, trabajos y publicaciones. Publican un directorio de miembros, pero lamentablemente, no está disponible en Internet.



Página principal de LASA

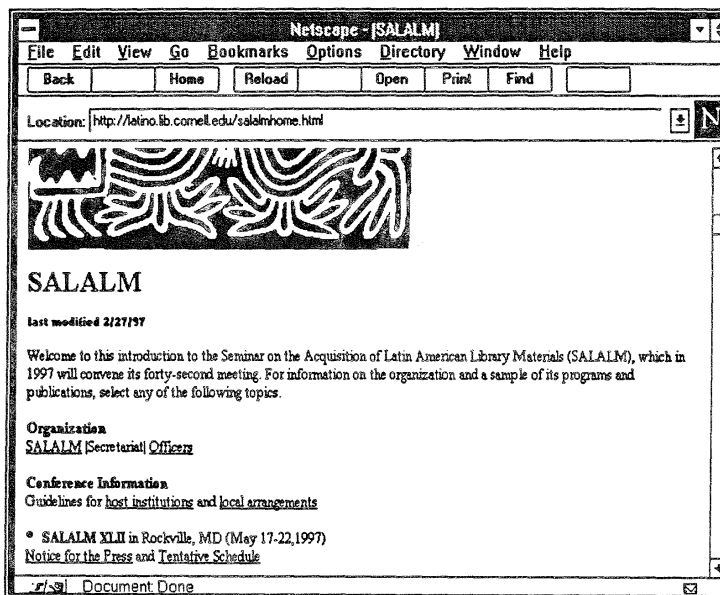
SALALM

<http://latino.lib.cornell.edu/salalmhome.html>

El Seminario de Adquisiciones de Materiales Bibliotecarios sobre América Latina (SALALM) se creó en 1956 con 30 bibliotecarios y profesores latinoamericanistas reunidos en Florida para discutir los problemas de selección, adquisición y proceso de materiales bibliográficos concernientes a América Latina, desde entonces SALALM se ha convertido en el más importante foro internacional en el área anglosajona dedicado a las bibliotecas y sus colecciones latinoamericanistas. Actualmente su presidencia está en la Benson Latin American Collection en la Universidad de Texas-Austin. Su objetivo principal es el desarrollo de las colecciones latinoamericanistas de las bibliotecas y sus servicios. Sus miembros son aproximadamente 500 incluidas 150 instituciones, siempre del mundo anglosajón. SALALM tiene también una lista de

discusión por correo electrónico (LALA-L), pero donde sólo se puede participar si se es miembro de la asociación.

El Web de SALALM provee información sobre sus miembros, actividades, enlaces a distintos sitios de interés relacionados con la adquisición de publicaciones latinoamericanas y como ejemplos de algunos números de su Newsletter.



Página principal de SALALM

REDIAL. Red Europea de Información y Documentación sobre América Latina

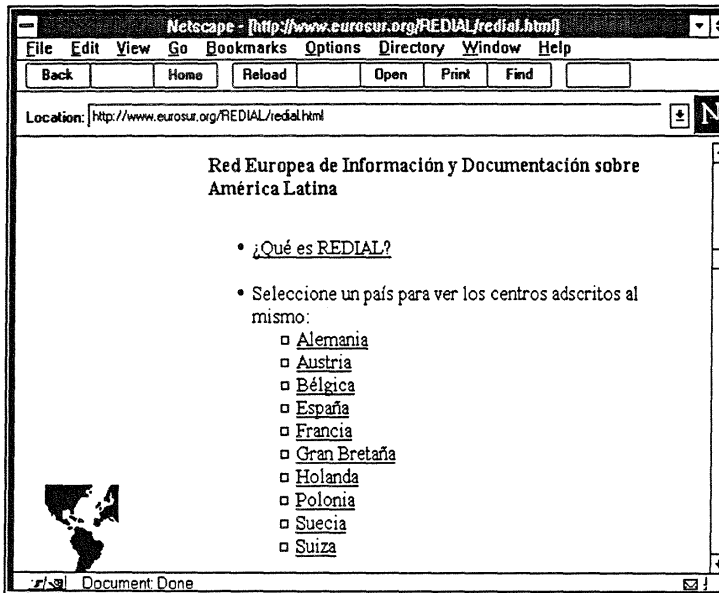
http://www.eurosur.org/REDIAL/red_que.html

La Red Europea de Información y Documentación sobre América Latina fundada en 1988 reúne a instituciones de investigación y documentación dedicadas a temas latinoamericanistas en el área europea.

Su objetivo principal es coordinar los esfuerzos realizados por las distintas instituciones participantes para optimizar el acceso a los recursos de información y ponerlos a disposición de los investigadores latinoamericanistas europeos y de todo el mundo. REDIAL mantiene permanentes contactos y colaboraciones con SALALM ya que estas dos asociaciones (una en el ámbito europeo y la otra en el mundo de habla inglesa) coinciden en muchos fines y objetivos.

Las páginas de REDIAL, actualmente en construcción, reúnen la información de esta organización internacional en la que participan 45 miembros institucionales de 12 países europeos. Se encuentra un directorio de las instituciones miembros en donde se da información pormenorizada de sus objetivos, fondos, servicios, etc. está muy bien presentado y organizado.

También un apartado interesante es el de productos Redial: allí se presentan los sumarios de los números aparecidos hasta el momento de la revista REDIAL y una Base de Datos que reúne referencias de las tesis presentadas en universidades europeas sobre América Latina. Pensamos que esta base de datos es de sumo interés ya tiene más de 5.000 registros. Otros productos REDIAL (catálogo colectivo de revistas latinoamericanas en Bibliotecas europeas, anuario europeo de investigación latinoamericanista, etc.) se irán incorporando en un breve plazo.



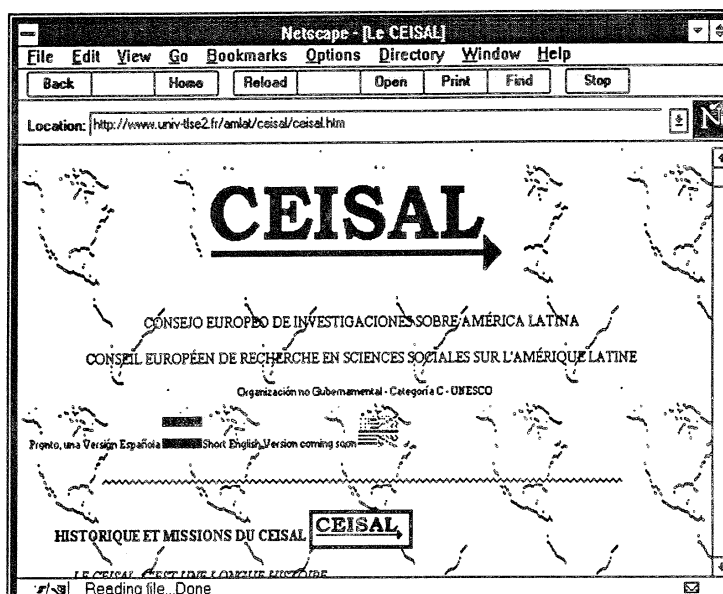
Directorio de miembros de REDIAL

CEISAL. Consejo Europeo de Investigaciones sobre America Latina

<http://www.univ-tlse2.fr/amlat/ceisal/ceisal.htm>

El CEISAL (Consejo Europeo de Investigaciones en Ciencias Sociales sobre América Latina) es una asociación interuniversitaria destinada a impulsar la investigación europea latinoamericanista en ciencias humanas y sociales. Creada en los años 60, ha servido de puente durante la "guerra fría" entre las dos partes de Europa (su sede jurídica está situada en Viena) y reúne a los centros de investigación y formación del Este y Oeste europeo. CEISAL agrupa 30 institutos de Investigación y 12 Asociaciones latinoamericanistas europeas. Varias instituciones mas han mostrado su interés por integrarse en la asociación.

Su Boletín de información es "RUMBOS" creado en 1995. Su política de Información y Documentación se apoya fundamentalmente en REDIAL (Red Europea de Información y Documentación sobre América Latina). En sus páginas Web encontraremos información sobre sus actividades, historia, grupos de trabajo, miembros y el texto completo del boletín RUMBOS.



página principal de CEISAL

Consejo Español de Estudios Iberoamericanos (CEEIB)

<http://www.eurosur.org/CEEIB/indice.htm>

El Consejo Español de Estudios Iberoamericanos se crea en Segovia en 1986. Su puesta en marcha materializa dos anhelos: por un lado, constituir la sección española de la Federación Internacional de Estudios de América Latina y el Caribe (FIEALC) que había surgido en 1982 y que acoge a centros de estudios latinoamericanos de todo el mundo, y por otro lado, crear una coordinadora de centros de estudios españoles especializados en el conocimiento de los temas latinoamericanos.

Actualmente, el Consejo engloba más de 50 centros, tanto de carácter privado como público, cinco miembros a título individual y 7 miembros observadores.

La estructura del Consejo está formada por una Asamblea General y un Comité Ejecutivo. La Asamblea General se reúne una vez al año. Actualmente se ha celebrado la constituyente en Segovia en 1986, a continuación en Las Palmas 1988, Barcelona 1989, Puerto de la Cruz (Tenerife) 1990, Salamanca 1992, Canet de Mar (Barcelona) 1993. La VII Asamblea, en Marzo de 1994, se trasladó a Lagos (Portugal), y la VIII tuvo lugar en Guadalupe (Cáceres), los días 7 y 8 de Abril de 1995. En 1996 la IX Asamblea se celebra en Estoril (Portugal) por invitación del Instituto Portugués de Investigação Científica Tropical, institución con la que se alcanzar objetivos permanentes de cooperación ibérica.

Además se han celebrado dos Asambleas Extraordinarias en Madrid, en los años 1987 y 1991, con el fin de reformar los estatutos. El Comité Ejecutivo actualmente está compuesto por un Presidente, un Secretario, un Tesorero y seis vocales. Todos estos cargos son ocupados por

instituciones, excepto un vocal representante de los miembros a título individual, y todos por un periodo de tres años.

Tras la última Asamblea General (la VIII), ocupan estos puestos:

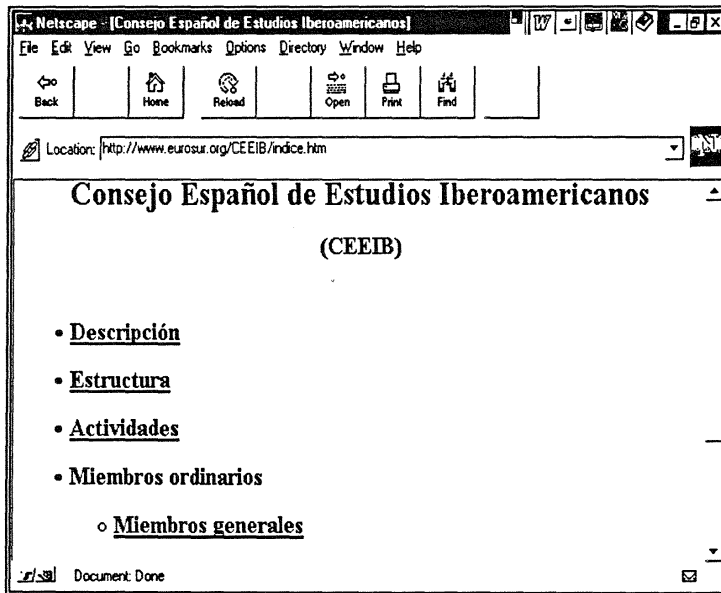
Presidente: INAUCO, representado por D. Antonio Colomer Viadel.

Secretaría: IEPALA.

Tesorería: Instituto Universitario "José Ortega y Gasset".

Vocales: Departamento de Geografía de la Universidad de Castilla-La Mancha. Escuela de Estudios Hispanoamericanos de Sevilla. CINDOC - CSIC. CEEXCI. Universidad de Salamanca, D. José Luis Rubio Cordón.

Las actividades del Consejo han estado centradas fundamentalmente en la celebración de encuentros y seminarios al amparo de las reuniones de la Asamblea General que contribuyen excepcionalmente a la puesta en común de actividades y a la coordinación de los diferentes centros de estudios latinoamericanos en España. Por otro lado, bajo los auspicios del Consejo, se celebran anualmente los Encuentros de Latinoamericanistas Españoles. Además de éstos, el Consejo ha desempeñado una importante labor de coordinación y difusión de las actividades iberoamericanas.



página principal de Consejo Español de Estudios Iberoamericanos


En este sentido, es fundamental la edición de un Boletín que con carácter periódico difunda entre los miembros del Consejo las actividades realizadas por cualquiera de sus miembros, y de un Anuario, que recoja con periodicidad anual las actividades realizadas por los miembros.

Además, el Consejo apoya la celebración y realización de numerosas actividades. En Junio de 1992, el Consejo creó la Tribuna "Simón Bolívar", como plataforma de exposición de ideas y debates, que se reúne, habitualmente, en el Salón de Actos de la Organización de Estados Iberoamericanos para la Educación, la Ciencia y la Cultura (OEI). El Consejo firmó, en 1993, un convenio con el CINDOC-CSIC, para la mejor utilización de la Base de Datos sobre América Latina. A partir de septiembre de 1993 el Consejo ha patrocinado el Seminario sobre Economía y Sociedad en América Latina Contemporánea, organizado conjuntamente con el ILPES.

En la Casa do Brasil, de Madrid y en colaboración con la embajada brasileña, el Consejo organizó en septiembre de 1993 el I Seminario Español sobre la Realidad Brasileña, que se ha convertido en Seminario permanente bianual - el undécimo tuvo lugar en noviembre de 1995- y publica sus Actas, y un Seminario de todo el curso sobre "Imágenes de Brasil".

En 1994 el Boletín del Consejo se reconvirtió en la revista "Tribuna Simón Bolívar" que aparece dos veces al año. Desde Junio de 1995 el Consejo es miembro de la Junta Directiva del CEISAL, junto a CEISAL convocaron el Primer Congreso Europeo de Latinoamericanistas, a celebrarse en Salamanca en Junio de 1996. De acuerdo con el Grupo de Trabajo de Jurisprudencia CEISAL y la Universidad Simón Bolívar de Venezuela, el Consejo convocó el VI Coloquio "América Latina-Europa", sobre la deuda externa, para junio de 1996.

En estos momentos el Consejo está en proceso de continuar las citadas iniciativas cara al aniversario también mítico del 98.



Página de Tribuna Simón Bolívar: Boletín del CEEIB que puede leerse en texto completo

Capítulo 12

Catálogos de Bibliotecas y Bases de Datos Bibliográficas

Dedicaremos este capítulo especialmente a los recursos de tipo bibliográfico por la importancia que tienen para el mundo de la investigación.

Internet ha supuesto una gran ayuda para los problemas de acceso a los grandes catálogos de bibliotecas al producirse lo que ya hemos explicado en el primer capítulo: el advenimiento de una nueva arquitectura en las comunicaciones que permite interconectar redes, máquinas y programas diferentes gracias a la adopción de un protocolo común. Por otra parte, este avance técnico ha servido muchas veces de “motor” para que muchos fondos que no estaban informatizados pusieran en marcha esta tarea, dado el aprovechamiento que de ella pueden sacar ahora: que un catálogo no sólo se consulta en un terminal físicamente dentro del recinto de la biblioteca sino que puede extenderse a los ordenadores de todo el planeta.

Como ya hemos comentado también, en un principio la mayor parte de los recursos bibliográficos eran consultados vía “telnet” (véase capítulo 2) y mediante esta herramienta entramos al catálogo de la biblioteca consultada “como si estuviéramos allí”, es decir, utilizando su propio menú y comandos a modo de terminal.

Las conexiones telnet, como hemos comentado también, suelen ser lentas, se necesita un programa auxiliar (qvtnet o similar) y a veces complicadas. Hoy la situación está cambiando en este sentido a pasos acelerados: ya son muchos los catálogos y recursos bibliográficos que se están incorporando a Internet a través de las páginas Web, en donde desde una pasarela (o interfaz) se puede consultar la base de datos de una forma más cómoda, más rápida y aprovechando las ventajas de los actuales entornos gráficos: es decir, por medio de un formulario. Por supuesto, estos formularios no son todos iguales; los encontraremos más o menos sencillos, más o menos rápidos, etc.

Algunas de estas pasarelas están diseñadas por informáticos de las propias instituciones, otras son productos comerciales realizados por las empresas de software que diseñan los gestores de bases de datos correspondientes, otras pertenecen al grupo de pasarelas Z3950, otras pueden estar montadas en software gratuito como Microisis, etc.

Existen multitud de bases de datos y catálogos de bibliotecas en Internet y muchos de ellos de interés para los latinoamericanistas. Es importante tener en cuenta que una base de datos (de tipo bibliográfico o textual sobre todo) por el hecho de estar en Internet no tiene que ser necesariamente de acceso gratuito. Que una base de datos que conocíamos anteriormente esté ahora disponible en Internet sólo quiere decir que ahora podemos “ahorramos” nuestros gastos de comunicaciones, pero si al conectar con ella nos pide un password sabremos que el productor o distribuidor nos está exigiendo un contrato para acceder a la información, es decir que cobra unas tarifas: es el caso, por ejemplo, de las bases distribuidas por DIALOG, en concreto dentro de este distribuidor encontramos al menos una: INFOSOUTH, producida por la Universidad de Miami cuya información resulta imprescindible para el estudio de la realidad política y social de América

Latina. En el mismo caso estarían las Bases de Datos distribuidas por Questel, un distribuidor europeo que da acceso a las bases de datos de producción francesa, en concreto a la base "Amerique Latine" que recoge la producción francófona sobre América Latina o también la Base de Datos HAPI (Hispanic American Periodical Index).

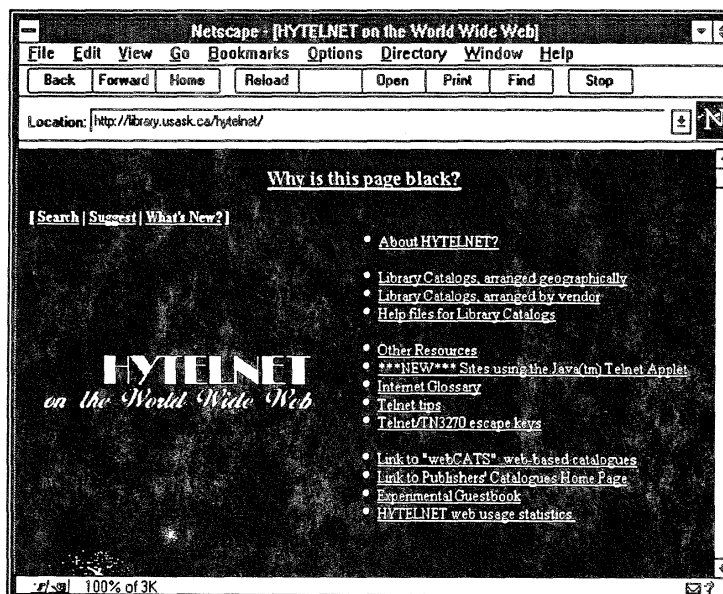
En este capítulo daremos algunas direcciones de catálogos de bibliotecas y de bases de datos accesibles en Internet, casi todos gratuitos y también direcciones de otros recursos bibliográficos, que, sin ser específicos de América Latina, contienen información sobre esta región que merecen ser tenidas en cuenta.

Tenemos que destacar también algunas ausencias importantes dentro de este mundo bibliográfico: la Biblioteca Hispánica de la Agencia Española de Cooperación Internacional, con un riquísimo fondo de casi 500.000 libros sobre Hispanoamérica, la Biblioteca del Ibero-Americanisches Institut, probablemente la más importante a nivel europeo en fondos latinoamericanistas; no tenemos aún acceso a estos catálogos. Casi siempre ocurre que las bibliotecas más importantes por sus colecciones y el número de obras suelen ser las que más tarde ofrecen sus servicios, por la complejidad del trabajo que deben acometer. Suponemos y esperamos que muy pronto podamos contar con estos catálogos en Internet.

HYTELNET on the World Wide Web

<http://library.usask.ca/hytnet/>

Hytelnet. base de datos de Bibliotecas en todo el mundo. Ver explicación en la pag. 86.



Página de Hytnet

HYTELNET - Library Catalogs: The Americas

<http://library.usask.ca/hytnet/sites1a.html>

Apartado de Hytnet correspondiente a catálogos de bibliotecas americanas por países. En este apartado de Hytnet se incluyen bibliotecas de América del Norte y en cambio faltan países de América Latina, por lo tanto no es una fuente muy útil si se desea tener la lista completa de bibliotecas latinoamericanas. Encontraremos al lado de cada país el número de catálogos de bibliotecas recogidos: Brasil (4); Canadá (106); Chile (3); Colombia (3); Ecuador (1); México (10); United States (1.078); Venezuela (2)

Para obtener una lista de enlaces más completa a las bibliotecas latinoamericanas en concreto conviene más la realizada en la siguiente dirección:

Bibliotecas de America Latina

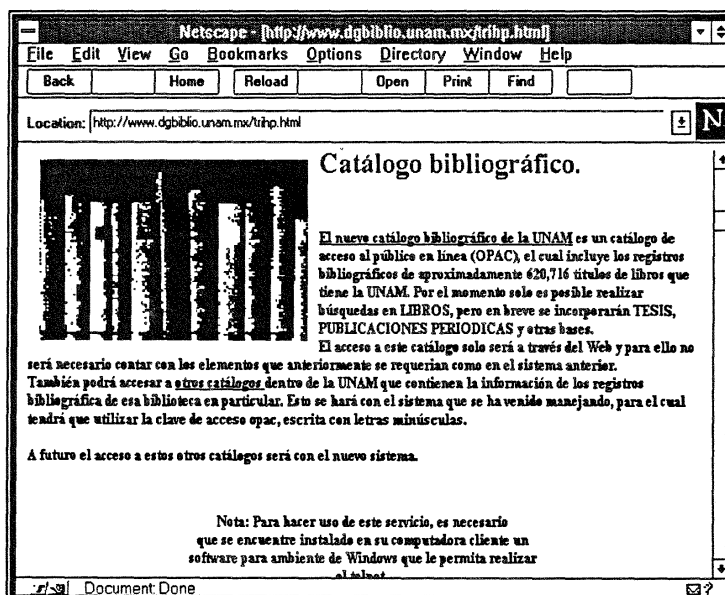
<http://Lanic.Utexas.Edu/world/library/>

Lista de enlaces a asociaciones, bibliotecas y catálogos de los distintos países de América Latina, unas vía WWW, otras con Telnet. También enlaces a News, software y otros productos relacionados con el mundo bibliotecario latinoamericano.

Catálogo bibliográfico de la UNAM

<http://www.dgbiblio.unam.mx/trihp.html>

El nuevo catálogo bibliográfico de la UNAM es un catálogo de acceso al público en línea (OPAC), el cual incluye los registros bibliográficos de aproximadamente 620.716 títulos de libros que tiene la UNAM. Por el momento sólo es posible realizar búsquedas en libros, pero en breve se incorporarán tesis, publicaciones periódicas y otras bases.



Página principal del catálogo de la UNAM

El acceso a este catálogo se realiza a través del Web por medio de una pasarela ALEPH (la misma utilizada por las bibliotecas del CSIC) es decir que no es necesario contar con programas de aplicación telnet. La consulta se hace por tanto a través de formularios y de manera sencilla.

También se podrá acceder a otros catálogos dentro de la UNAM que contienen la información de los registros bibliográficos de una biblioteca en particular.

RENIB. Red Nacional de Información Bibliográfica de Chile

<http://www.renib.cl:80/webpac-bin/wgbroker?new+-access+graphicmode>

Contiene los siguientes catálogos:

Catálogo Colectivo de RENIB: contiene información de libros, revistas, tesis, mapas, música, etc., disponibles en las colecciones de las bibliotecas participantes. Incluye información en todas las áreas del conocimiento. 464.100 registros.

Catálogo Colectivo de Publicaciones Seriadas: información sobre títulos de revistas vigentes, su localización y existencia de números y volúmenes en 210 bibliotecas universitarias y otros centros de investigación. 13.033 registros de títulos con las existencias de números y volúmenes en 23.000 colecciones.

Catálogo Colectivo de Analíticas: contiene la descripción bibliográfica de artículos publicados en revistas chilenas de interés científico y cultural, además de reseñas críticas sobre autores chilenos, en la prensa nacional. 98.480 registros.

Catálogo Colectivo de Bibliotecas Públicas: contiene la descripción bibliográfica y localización de libros disponibles en más de 200 bibliotecas públicas del país, incluidos 3 módulos de servicio del proyecto BIBLIOMETRO 33.039 registros.

Catálogo del Archivo Nacional

Catálogo Iberoamericano: contiene información sobre fondos bibliográficos del siglo XVI al siglo XVIII, existentes en las Bibliotecas Nacionales de Chile, Argentina, Uruguay y Paraguay. 29.492 registros.

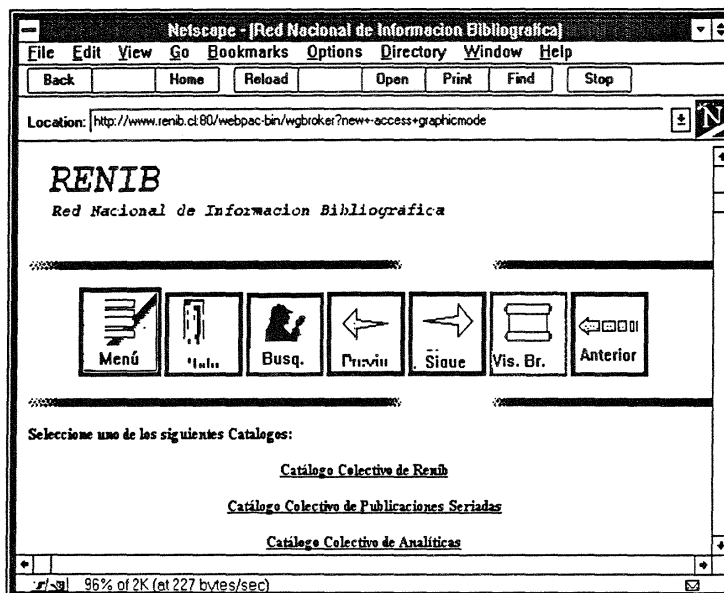
Catálogo de Manuscritos: registra la colección existente en la Sección Archivos Especiales de la Biblioteca Nacional. 35.000 registros.

Catálogo de Colecciones de Museos

Archivo de Artistas Plásticos

Archivo de Autores Literarios Chilenos

La consulta a estos catálogos es mediante formularios, muy sencilla y bastante rápida.



Página de acceso a los catálogos del RENIB de Chile

Biblioteca Nacional de Argentina

<http://www.bibnal.edu.ar/>

telnet://200.1.245.24.

Actualmente se puede consultar la base de datos de libros de la Biblioteca Nacional con alrededor de 99.778 registros, el catálogo del ISBN, el sumario del Boletín Oficial y la base de datos de la CONABIP (Comisión Nacional Protectora de Bibliotecas Populares).

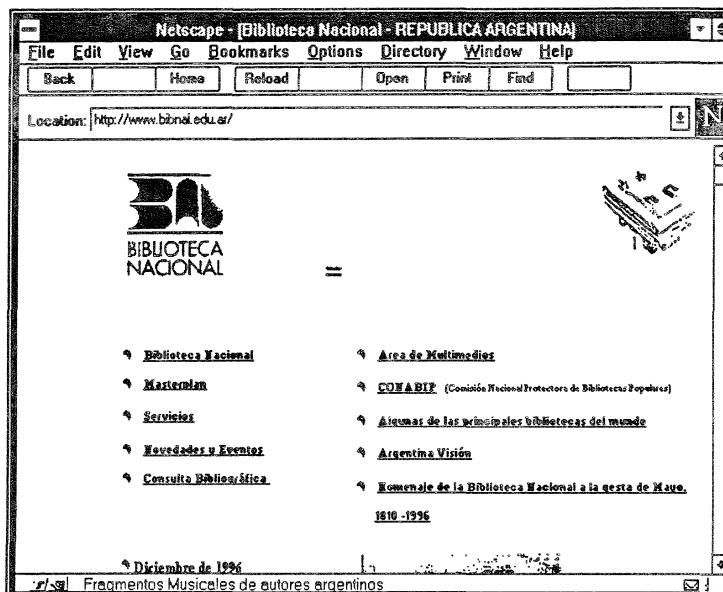
ARL - Latin Americanist Research Resources Pilot Project

<http://www.lanic.utexas.edu/la/region/arl/>

ARL (Association of Research Libraries) Latin Americanist Research Resources Pilot Project es un proyecto colectivo en el que participan 36 bibliotecas norteamericanas con el propósito de hacer accesibles las publicaciones periódicas latinoamericanas a los usuarios, ahorrando trabajo y recursos económicos a cada una de las instituciones. Por el momento el proyecto está centrado en dos países: Argentina y México. Las bibliotecas participantes asumen la responsabilidad de suscripción, la grabación de los sumarios y el envío de las copias de los artículos que son solicitados.

Los artículos se pueden buscar en una base de datos referencial a través de los campos de: autor, título, país, título de la revista y fecha. La base se puede consultar en dos ficheros:

- Seleccionando la revista.
- Seleccionando un artículo específico.



Página principal de la Biblioteca Nacional de Argentina

El servicio de envío de copias no está restringido a las bibliotecas participantes que reciben los artículos gratuitamente, sino que puede ser solicitado por otras bibliotecas pagando unas tarifas.

En este mismo servidor se puede encontrar otro recurso interesante: una base de datos de los discursos presidenciales de México y Argentina.

Para cualquier consulta dirigirse a:
arl@lanic.utexas.edu.

Los sumarios de revistas están disponibles a partir del año 1993.

SIAMAZ. Sistema de Información de la Amazonia

<http://www.interconnect.com.br/siamaz/siamaze.htm>

El SIAMAZ se integra la Asociación de Universidades Amazónicas -UNAMAZ como uno de sus programas prioritarios.

El SIAMAZ es un sistema de información automatizado, en el ámbito de los países amazónicos: Bolivia, Brasil, Colombia, Ecuador, Guyana, Perú, Surinam y Venezuela.

El sistema integra a las unidades de información y comparte recursos (coordinados por las redes nacionales de cada país), operando de acuerdo con normas, mecanismos e instrumentos metodológicos definidos. Así, circula la producción informativa generada sobre la región.

Objetivos Generales:

Contribuir al desarrollo armónico de la Región Pan-Amazónica a través de la información científica, tecnológica y cultural; facilitar el libre y sistemático flujo de informaciones entre los países amazónicos, utilizando las modernas técnicas de información; y preservar la memoria histórica y mítica de los pueblos amazónicos.

El SIAMAZ está colocando prioritariamente en funcionamiento dos bases de datos:

Base de Datos Bibliográfica de La Amazonia - Bd-Bam

Documentos convencionales y no convencionales producidos en la Región Pan-Amazónica (o fuera de ella) relacionados con la temática de interés del TCA y de la UNAMAZ.

Base de Datos Referencial de La Amazonia - Bd-Ram

Datos sobre instituciones, especialistas, investigadores y proyectos de investigación.

Además de éstas, el SIAMAZ planifica organizar las siguientes bases:

Información Legislativa

Descripción de las leyes y sus aplicaciones con énfasis en la Legislación Ambiental.

Información Factual

Características y perfil de los países del TCA, como datos políticos, de gobierno, demográficos, culturales, socioeconómicos, recursos naturales y medio ambiente.

Biodiversidad

Descripción taxonómica, características y utilización de las plantas, animales y microorganismos.

Sistema de Información Geográfica

Recogida y tratamiento de la información geográfica a través de sensores remotos y monitores ambientales.

Temas Prioritarios

Estudio de las zonas ecológicas, económicas y control de las alteraciones del uso de la tierra; ecología, biodiversidad y dinámica de las poblaciones; fauna y flora; recursos hidrobiológicos; defensa y aprovechamiento de los recursos forestales; planificación y manejo de las áreas protegidas; unificación y/o interrelaciones de metodologías para la evaluación de impactos ambientales, compatibilización de las legislaciones ambientales e intercambio de informaciones sobre programas nacionales de protección del medio ambiente en la Región Amazónica; investigación ambiental.

Consultas en Bases de Datos del SIAMAZ:

Es necesario enviar la consulta poniendo en el mensaje informaciones tales como:

- Autor.
- Título.
- Asunto (palabras claves).
- Base para hacer la consulta.
- Otras informaciones que se juzguen necesarias.

A continuación viene una lista de centros a los que se pueden enviar las consultas con las direcciones de correo electrónico.

Bibliotecas Españolas

http://www.uv.es/biblios/webs/web_Espa.html

Enlaces a Bibliotecas españolas.

Esta página ha sido elaborada en el Web de la Universidad de Valencia para facilitar el acceso a todas las páginas y servidores Web de bibliotecas españolas y otros servicios de información.

Bibliotecas y Centros de Documentación en RedIRIS

<http://www.rediris.es/recursos/bibliotecas/index.html>

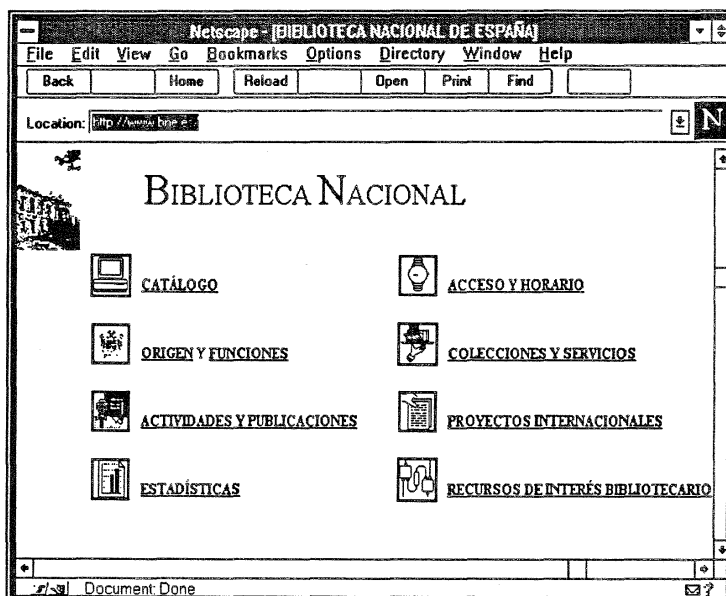
Otra lista con sus respectivos enlaces a las bibliotecas y centros de documentación españoles preparada esta vez por RedIRIS.

Biblioteca Nacional Española

<http://www.bne.es/>

<telnet://ariadna.bne.es>

La Biblioteca Nacional de España es el principal centro informativo y documental español sobre la cultura escrita española e iberoamericana, por ser la institución depositaria de las publicaciones impresas en el territorio español desde comienzos del siglo XVIII, recibidas a través del Depósito Legal.



Página principal del Web de la Biblioteca Nacional de España

En la actualidad ingresa por este procedimiento un número variable de ejemplares de todo tipo de materiales bibliográficos producidos en España. De esta forma, se asegura la recopilación de la edición nacional, su difusión a través de Bibliografía Española, consulta y conservación.

Los restantes procedimientos habituales en la constitución de la colección bibliográfica (compra, subastas, canje y donativo) tienen como finalidad adquirir:

- Materiales bibliográficos españoles retrospectivos cuya oferta no se efectúa a través de los canales propios del libro actual.
- Publicaciones extranjeras sobre la cultura española y latinoamericana.
- Obras de autores españoles editadas en el mundo.
- Documentos impresos en Latinoamérica relativos a las ciencias humanas.
- Ediciones críticas en lengua vernácula de las obras de los grandes pensadores y creadores mundiales.
- Obras de referencia de carácter general y especializadas en humanidades y ciencias sociales.
- Grandes tratados de las diferentes disciplinas.
- Publicaciones sobre ciencias de la información y documentación.

A través del Canje Internacional se reciben, además, publicaciones oficiales de algunos de los países que suscribieron las Convenciones Internacionales y libros y revistas de países con los que existen acuerdos culturales intergubernamentales.

El catálogo de la Biblioteca Nacional (Ariadna) recoge más de 700.000 referencias de monografías de las cuales un 20% se refieren a América Latina; por lo tanto la consulta de este catálogo multidisciplinar es importante para los latinoamericanistas.

Al buscar en el catálogo se debe tener en cuenta que las teclas de función (F1, F2, etc.) deben ser tecleadas con los botones de números de la derecha del teclado (1,2,3, etc.). En Ariadna está también disponible el directorio DIBI de Bibliotecas Españolas.

Base de Datos ISBN de España

<http://www.mcu.es/pic/spain/ISBN.html>

La Base de Datos ISBN incluye más de 650.000 documentos, incluyendo todos los libros editados en España desde el año 1.966. Como las demás bases de datos que ha puesto en Internet el Ministerio de Educación y Cultura, cuenta con un formulario de consulta bastante cómodo y sencillo. El problema es que, si bien es bastante completo en cuanto a sus campos, no incluye el campo materias para poder buscar por temas y la única posibilidad en este sentido es la búsqueda por palabras del título.

Esta base de datos forma parte de los PIC (Puntos de Información Cultural) de los que hemos hablado más detenidamente en el capítulo 8.

Biblioteca de la Universidad Complutense de Madrid


<http://www.ucm.es/BUCM/index.html>

La BUCM cuenta con un importante fondo bibliográfico y documental:

Fondo antiguo con una colección de 4.221 manuscritos de todas las épocas y 145.388 libros impresos, desde incunables hasta ejemplares del siglo XIX.

El Fondo actual, distribuido en las bibliotecas de centros, recoge los fondos especializados en las áreas de conocimiento que se imparten en cada uno de ellos. Estos fondos son de 1.921.881 volúmenes, 33.160 títulos de publicaciones periódicas y 10.446 títulos de materiales no librarios (videos, microfichas, microfilmes, disquetes, CD-ROMs, material auditivo, test, mapas, películas, etc).

El Web de la Biblioteca de la Universidad Complutense, además de su catálogo, da mucha información de otros recursos bibliográficos de interés: bases de datos y bibliotecas españolas y del mundo ordenadas por temas. Aunque se trata de un catálogo general y no podemos consultar de forma independiente ningún fondo especializado en América Latina, es un catálogo a tener en cuenta, tanto por la cantidad de sus títulos como por la riqueza en material de interés para los latinoamericanistas.



Página principal de la Biblioteca de la Universidad Complutense

Bibliotecas del CSIC

<http://www.csic.es/cbic/cbic.htm>

El catálogo colectivo de las bibliotecas del CSIC (ALEPH) recoge (en fecha de enero de 1996): Libros: 453.538 registros (más de 1 millón de ejemplares). Revistas: 40.469 títulos (67.000 colecciones) de los cuales el 20% son sobre América Latina. Se trata de la suma de todos los catálogos de las bibliotecas de los centros pertenecientes al CSIC y de otras instituciones que se han sumado, entre ellas algunas de muchísimo interés para la investigación latinoamericanista

como pueden ser: la Biblioteca de la Escuela de Estudios Hispanoamericanos de Sevilla, la Biblioteca General de Medinaceli o la Biblioteca de la Fundación Ortega y Gasset.

Son catálogos colectivos de los libros y revistas de las Bibliotecas del CSIC en toda España. Dispone de una pasarela para poder consultarlo directamente en el Web a través de formularios, sin necesidad de realizar una conexión telnet.

Acceso a los catálogos CIRBIC de las Bibliotecas del CSIC

<http://olivo.csic.es:4500/ALEPH/SPA/MAD/LIB/MAD.LIB/START>

Base de Datos "ALAT" del Centro de Información y Documentación (CINDOC) del CSIC. España.

<http://www.eurosur.org/CINDOC/alat.htm>

La base de datos referencial bibliográfica ALAT recoge la literatura científica española en Ciencias Sociales y Humanas relativa a América Latina (tesis, artículos de revistas científicas, ponencias, informes, compilaciones, etc.).

Cobertura Temática: ALAT cubre de forma multidisciplinar la bibliografía referente a América Latina, dentro de las Ciencias Sociales y las Humanidades : Antropología, Filosofía, Arqueología, Geografía, Bellas Artes, Historia, Ciencias Políticas, Lingüística, Documentación, Literatura, Derecho, Psicología, Economía, Sociología, Educación y Urbanismo. Con una detallada descripción bibliográfica y resúmenes de autor.

Fuentes Bibliográficas: revistas españolas especializadas en temas latinoamericanistas y todos los artículos que, sobre América Latina, aparecen en el resto de las revistas españolas recogidas en el CINDOC. Recoge además, tesis doctorales, ponencias de congresos, informes, trabajos no publicados y artículos de compilaciones, etc.

Cobertura temporal: desde 1975 hasta la actualidad, con una actualización mensual.

Volumen de información: actualmente contiene más de 25.000 referencias con un incremento anual superior a las 2.000 referencias.

De momento requiere password de entrada, para lo cual es necesario firmar un contrato con el departamento de distribución del CINDOC, (los precios no son demasiado altos, pero si se pertenece a algún departamento universitario o a algún centro que genere documentación se podrá negociar el acceso gratuito a cambio de colaborar en el suministro de documentos a la base). Se accede a través de una conexión telnet y el sistema de interrogación es Basis Plus. Para obtener password o solicitar información sobre condiciones de contrato dirigirse a:

Servicio de Distribución de Bases de Datos del CINDOC.

C/Joaquín Costa, 22.

28002 Madrid, España

Tel.: (91) 5635482. Fax.: (91) 5642644.

Correo Electrónico: SDI@CINDOC.CSIC.ES

Actualmente se encuentra en fase de experimentación la consulta a la base de datos ALAT a través de la pasarela Web de BASIS. Esta forma de consulta facilitará en gran medida el acceso a la información por los usuarios, disponiendo de una interfaz más amigable y una respuesta más rápida que la de la actual conexión telnet (más lenta y farragosa).

La pasarela dispondrá de un formulario desde donde será posible efectuar búsquedas tanto simples como expertas (por campos) y es probable que en el momento de su instalación cambie también la política de acceso a la base, posibilitando la consulta gratuita a instituciones de investigación en el campo americanista (universidades, institutos, etc.).

Bibliografía Latinoamericana (CICH-UNAM)

<http://www.cichcu.unam.mx/biblat.html>

Bases de datos de bibliografía latinoamericana y sobre América Latina disponibles en línea, en forma impresa y en CD-ROM elaboradas por el Centro de Investigaciones Científicas y Humanísticas de la Universidad Nacional Autónoma de México, una excelente fuente bibliográfica cuando se trata de encontrar artículos de revistas latinoamericanas. Se puede acceder mediante conexión telnet a parte de las bases de datos aunque la respuesta es muy lenta por el momento.

Latin America Data Base

<http://ladb.unm.edu/>

Base de datos bibliográfica con artículos en texto completo procedente de newsletters: Notisur, Sourcemex y EcoCentral Chronicle y otras. Se pueden hacer búsquedas y obtendremos una lista de títulos con sus fuentes y fechas. Si se quiere obtener la referencia y el texto completo se debe hacer una suscripción.

Base de Datos CLADE

<gopher://lanic.utexas.edu:70/11/la/region/clad>

Base de datos sobre Administración Pública de los países de América Latina.

El CLAD es un organismo internacional de carácter intergubernamental que en la actualidad está integrado por todos los países de América Latina, varios del Caribe y España, cuya misión fundamental es orientar los procesos de reforma del Estado y, en particular, promover la modernización de la Administración Pública. Para ello, el CLAD focaliza su atención en tres áreas clave: descentralización político-administrativa, modernización del alto gobierno y gestión social.

Uno de los programas que ejecuta el CLAD es el de Documentación e Información, en el marco del cual se editan libros especializados, la "Revista Reforma y Democracia," así como diversos servicios informativos.

A través de UT-LANIC, los usuarios pueden efectuar búsquedas en una base de datos bibliográfica del CLAD. Esta base fue creada en 1985 con la finalidad de procesar información especializada en gestión pública, reforma del Estado y temas afines. Cada registro contiene un resumen informativo que puede ahorrar la lectura de la versión completa del documento. La versión disponible en UT-LANIC contiene más de mil registros. La base incluye documentos no-

convencionales, además de libros y artículos de revistas provenientes de distintas partes del mundo, vinculados a experiencias y/o estudios sobre reforma del Estado y temas afines.

Para efectuar una búsqueda en esta base de datos, seleccione la opción numero 3: Search/Búsqueda CLAD <?>. En el campo que aparece en pantalla, escriba su término de búsqueda. El resultado de la búsqueda es un índice que contiene los títulos de todos los registros que contienen su término de búsqueda. En ese momento, puede desplegar cualquiera de los registros, seleccionando su respectivo título del índice.

Para preguntas o comentarios técnicos sobre esta base de datos, comunicarse con LANIC en: info@lanic.utexas.edu

Para preguntas o comentarios sobre el contenido de la base de datos, comunicarse con CLAD en: clad@ax.apc.org o clad@dino.conicit.ve

Biblioteca Latinoamericana Nettie Lee Benson. Universidad de Texas en Austin

http://www.lib.utexas.edu/Libs/Benson/BLAC_Homepage_Spanish.html

La Biblioteca Latinoamericana Nettie Lee Benson, ubicada en el campus de la Universidad de Texas en Austin, es una biblioteca que se especializa en coleccionar materiales de y sobre América Latina, así como también materiales relacionados con la población hispana residente en Estados Unidos.

Se define América Latina como el área que comprende México, Centroamérica, las islas del Caribe, Sudamérica, y las regiones de los Estados Unidos durante la época de la colonia. Esta biblioteca fue nombrada en honor de la ex-directora, Nettie Lee Benson, y contiene más de 675.000 libros, periódicos y folletos, dos millones de páginas de manuscritos, 19.325 mapas, 20.000 microformas, y otros materiales varios.

Originalmente dotada de una espléndida colección de libros y manuscritos raros relacionados con México, la biblioteca Benson ha crecido hasta incluir colecciones importantes del Río de la Plata, Brasil, Chile, Perú, Centroamérica y otros países latinoamericanos. Investigadores estadounidenses y del extranjero han usado extensamente estos notables recursos durante las últimas siete décadas, para consultar materiales escritos en todos los idiomas y provenientes de todas las partes del mundo, desde el siglo XV hasta el presente.

El catálogo se consulta por medio de la aplicación telnet 3270, para lo cual tendrán que disponer de esta herramienta en el ordenador.

Biblioteca Latinoamericana Tulane University

<http://www.tulane.edu/~latinlib/spanish.html>

<telnet://library.tulane.edu>

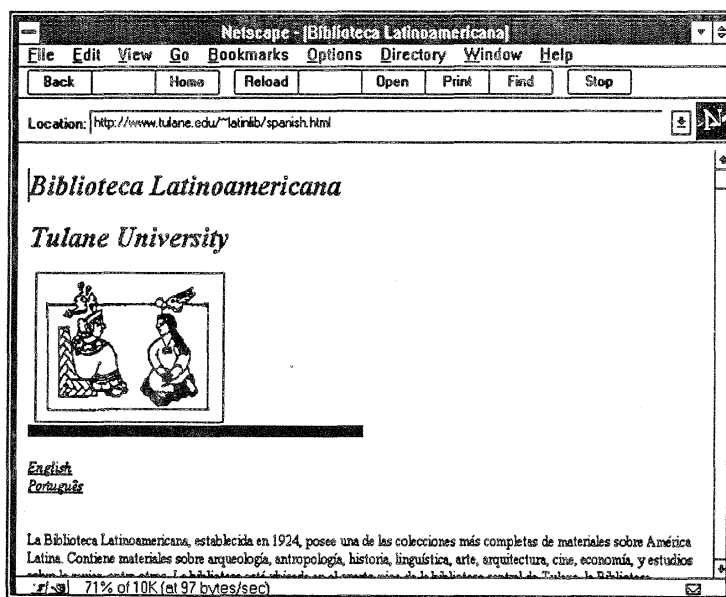
La Biblioteca Latinoamericana, establecida en 1924, posee una de las colecciones más completas de materiales sobre América Latina. Contiene materiales sobre Arqueología, Antropología, Historia, Lingüística, Arte, Arquitectura, Cine, Economía, y estudios sobre la mujer, entre otros.

La biblioteca está ubicada en el cuarto piso de la biblioteca central de Tulane, la Biblioteca Howard-Tilton.

Durante los primeros años, el acervo de la Biblioteca Latinoamericana se refería principalmente a la Arqueología, la Antropología y la Historia de Mesoamérica. Sin embargo, durante la década de los años sesenta, el acervo de la biblioteca se fue enriqueciendo constantemente, con la incorporación de numerosos materiales sobre muy diversos temas latinoamericanos y del Caribe.

Con esta ampliación, la colección de la biblioteca es hoy en día una de las más completas en su género, incluyendo materiales que abarcan desde la época prehispánica hasta los temas de la más reciente actualidad.

La colección latinoamericana de la Universidad de Tulane cuenta con más de 280.000 volúmenes, de los cuales aproximadamente el ochenta por ciento están al cuidado de la Biblioteca Latinoamericana. Otros fondos latinoamericanos importantes son el de Literatura y el de Ciencias, que se localizan en el segundo y primer piso, respectivamente, de la Biblioteca Howard-Tilton, y los fondos temáticos, a cargo de las escuelas de Arquitectura, de Leyes, de Medicina y de Negocios.



Página principal de la Biblioteca Latinoamericana de Tulane University

Library Collections in Latin American Studies. Universidad de California- Berkeley

<http://www.lib.berkeley.edu/Collections/LatinAm/>

<http://www.lib.berkeley.edu/Collections/LatinAm/colstaff.html>

La colección latinoamericana de Berkeley es particularmente recomendada para obras del siglo XIX y la primera mitad del XX.

La colección consiste en unos 450.000 volúmenes y 2.000 revistas vivas. La Bancroft Library se especializa en los campos de Ciencias Sociales e Historia de México y América Central mientras que la Doe Library se especializa en Literatura de estos países y materiales sobre Ciencias Sociales y Humanidades de América del Sur y el Caribe.

Están disponibles dos tipos de catálogos con las siguientes características:

GLADIS Online Catalog:

telnet://gladis.berkeley.edu

GLADIS es el catálogo en línea de la Universidad de Berkeley. Es recomendable utilizarlo cuando se conoce exactamente el nombre de la persona o el título que está buscando; contiene información sobre libros, revistas y vídeos pero no sobre artículos de revistas.

MELVYL

telnet://melvyl.ucop.edu

MELVYL es el catálogo de nueve campus del sistema de bibliotecas de la Universidad de California. Ofrece una búsqueda flexible cuando no se conoce exactamente qué libro se está buscando y permite el acceso a artículos de revistas.

Algunas de estas bases de datos sólo son accesibles para los estudiantes y profesores de la propia universidad.

Biblioteca de la New México State University

<http://library.nmsu.edu/oleinter.html>

Opciones de acceso al catálogo OLE de la biblioteca:

- OLE Online Catalog: Usar OLE Online Catalog para buscar libros en NMSU Library. Una vez conectado se puede teclear /lib para acceder a PAN, un índice de alrededor de 1.700 revistas.
- Cafe OLE Menú: El menú Cafe OLE provee el acceso a OLE On-line Catalog así como a recursos electrónicos o interbibliotecarios. User Cafe OLE's Internet Gateway para acceder a catálogos de bibliotecas en EE.UU. y de todo el mundo.

Encontraremos instrucciones precisas sobre cómo buscar libros en OLE y en PAN y también cómo buscar por artículos en PAN.

Handbook of Latin American Studies on Line

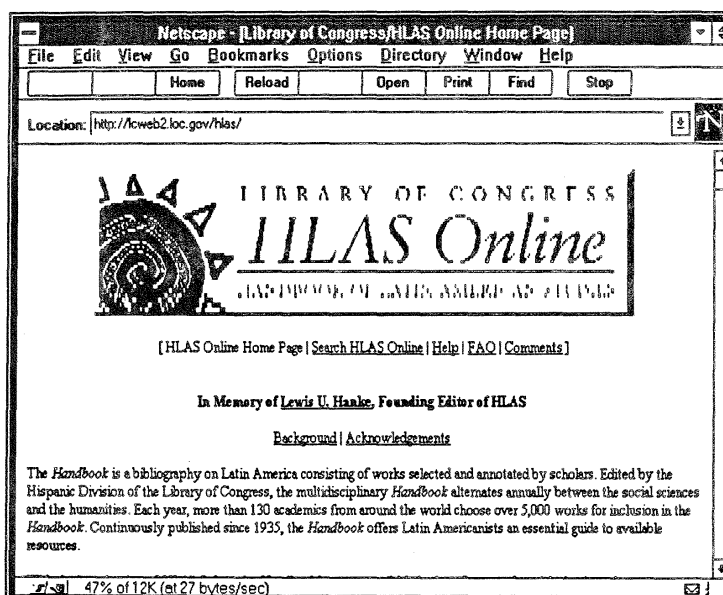
<http://lcweb2.loc.gov/hlas>

Este repertorio bibliográfico se elabora a partir de los fondos de la Biblioteca del Congreso de Washington.

El Handbook of Latin American Studies es una de las más importantes bibliografías latinoamericanistas. Editado por la Hispanic Division de la Biblioteca del Congreso de Washington (la más grande del mundo), alterna cada año entre las Ciencias Sociales y las Humanidades. Está realizado por más de 130 expertos en información latinoamericanista que

reseñan y comentan cada año alrededor de 5.000 trabajos que pueden ser libros, artículos, etc. Recoge información desde 1935 hasta la actualidad.

El Handbook está actualmente disponible en tres formatos: los volúmenes impresos originales, publicados por la Universidad de Texas; el CD-ROM producido y actualizado anualmente por la Fundación Mapfre en España y la versión de Internet vía telnet y WWW, la versión Web del Handbook of Latin American Studies. Este Web constituye una de las herramientas más importantes para los latinoamericanistas desde un punto de vista bibliográfico.



Página principal del Handbook

Las búsquedas en la base de datos del Handbook pueden realizarse en modo simple o en modo experto. En la primera modalidad, nos presenta un solo casillero en donde escribir los términos de búsqueda y ésta se realizará en todos los campos por defecto o en el campo subject o en el campo de autor o de título si activamos respectivamente cualquiera de ellos. Disponemos de un casillero para indicar el comienzo y final del período de años que queremos abarcar en nuestra búsqueda.

Versión en español de la página principal de HLAS

<http://lcweb.loc.gov/rr/hispanic/>

Instrucciones para acceder a HLAS vía telnet y acceso al mismo

<http://lanic.utexas.edu:80/la/region/hlas.html>

Biblioteca Nacional de Francia

<http://www.bnf.fr>

El catálogo de la Biblioteca Nacional de Francia cuenta con dos millones de referencias y más de diez millones de entradas de interés. Entre sus fondos se cuentan:

- Todos los libros adquiridos por depósito legal, compra o donación desde 1970.
- Revistas adquiridas por depósito legal compra o intercambio desde 1960.
- Obras anónimas del siglo XVI al XVIII.

Obviamente no es una fuente especializada en América Latina, pero dado el volumen de su colección es una dirección a tener en cuenta a la hora de buscar bibliografía. Lamentablemente el acceso es sólo vía telnet y bastante lento.

Por otra parte, en estos momentos, a pesar de ser Francia un país importante en cuanto a estudios latinoamericanistas, tanto por el número de centros dedicados a este campo como por las colecciones de los mismos, sin embargo, no dispone de acceso por Internet a ningún fondo especializado en América Latina. Esperamos que esta situación no tarde mucho en mejorar y podamos consultar estas importantes colecciones.

Una posibilidad de búsqueda, si se está interesado en consultar fondos latinoamericanistas franceses, es entrar en el catálogo SIBIL, que reúne los fondos de unas 80 bibliotecas universitarias de Francia (unos 800.000 libros), pero no se podrán efectuar búsquedas sobre materiales especializados en América Latina en particular. Dentro de este fondo probablemente unos 30.000 a 50.000 libros pueden interesar a los latinoamericanistas. La dirección para entrar en SIBILE es: **telnet://frmp22.cnusc.fr**.

Por último, otra opción en cuanto a fondos franceses se refiere, es entrar al catálogo de la Biblioteca de Burdeos, donde se encuentra el centro encargado de las adquisiciones sobre América Latina (CADIST); dentro de este catálogo hay un apartado de Letras en donde es posible encontrar bibliografía latinoamericanista. La dirección telnet es: **telnet://gracerdbx13.cribxl.u-bordeaux.fr** login: grace. Elegir el catálogo 3.

Todas estas opciones son posibles, aunque es necesaria una buena dosis de paciencia.

Biblioteca del Institute of Latin American Studies de Londres

telnet://library.sas.ac.uk [o] 193.62.18.239

También hay acceso por la página Web: **<http://www.sas.ac.uk/>**

La dirección Web de este instituto es: **<http://www.sas.ac.uk/ilas/library.htm>**

Esta biblioteca se ha especializado en obras de referencia: bibliografías, enciclopedias, guías de investigación etc., por supuesto todas en relación con Latinoamérica y ordenadas por países. Cuenta con alrededor de 6.000 obras de este tipo. Colección de 260 títulos de revistas vivas de y sobre América Latina y 1.500 títulos de revistas no vivas, y la colección del diario La Nación de

Buenos Aires en microfilme desde 1951 hasta 1988. También tiene 3.000 monografías y otros 3.000 documentos de trabajo.

Institute of Latin American Studies de la Universidad de Essex

<http://libwww.essex.ac.uk/guide/latam/index.html>

telnet://serlib0.essex.ac.uk or 155.245.111.113

login: library

La biblioteca de la Universidad de Essex posee una de las más importantes colecciones de fondos latinoamericanistas del Reino Unido con 65.000 libros y alrededor de 1.400 revistas, con un crecimiento de unos 1.800 títulos por año. La colección latinoamericana no está separada del resto de las colecciones y sino que se integra en el catálogo general y debe buscarse por temas específicos, nombres de regiones o países, etc.

Universidad de Oxford: Latin American Center:

telnet://library.ox.ac.uk or 163.1.2.204

Bibliotecas suecas

http://websok.libris.kb.se/index_eng.html

LIBRIS es el sistema de consulta Web del catálogo de más de 160 bibliotecas suecas que contiene alrededor de 3 millones de títulos y cubre un período que va desde 1866 hasta la actualidad. Este catálogo es, por supuesto, multidisciplinar y; sin embargo, entrando por la modalidad de búsqueda experta es posible consultar el catálogo de cada biblioteca por separado. En nuestro caso, para fondos sobre América Latina, nos interesa consultar la biblioteca del Institute of Latin American Studies de Estocolmo (LAIS) para lo cual debemos escribir "Lai" en el casillero de códigos de bibliotecas.

Las materias o temas están normalmente en sueco y, en algunos casos, en inglés siguiendo la lista de materias de la Biblioteca del Congreso. Una alternativa interesante consiste en pinchar los términos obtenidos en las materias de una primera búsqueda y lanzar una segunda búsqueda con ellos ya que vienen resaltados. Estas son las ventajas del hipertexto.

Library of Congress WWW/Z39.50 Gateway

<http://lcweb.loc.gov>

<http://lcweb.loc.gov/z3950/gateway.html>

Web de la Biblioteca del Congreso de Washington (la mayor del mundo) y acceso al catálogo por medio de pasarela Z3950. También a otros catálogos que utilizan esta misma pasarela. Búsqueda simple y experta.

British Library for Development Studies. Fuentes bibliográficas de América Latina y el Caribe

<http://www.ids.ac.uk/eldis/latin/latam.html>

En esta dirección se encontrará una selección de fuentes, fundamentalmente bibliográficas del mayor interés, en el apartado Sources covering the whole of Latin America.

Capítulo 13

Editores y Distribuidores de Libros y Revistas

La presencia en Internet de editores y distribuidores de libros y revistas constituye también una importante fuente para la localización de materiales de interés en la investigación, sobre todo en lo que se refiere a la producción científica más actual de América Latina. Muchos de los editores y distribuidores proveen una información de calidad, estructurada en bases de datos desde las que efectuar búsquedas por distintos criterios y también distintos servicios para comprar libros en línea. Estos servicios revisten interés para bibliotecas a la hora de acometer sus adquisiciones, pero también para investigadores que quieran estar actualizados de las novedades que aparecen en el mercado editorial. Daremos aquí algunas direcciones de editores y distribuidores, teniendo en cuenta que en el servidor de LANIC, dentro de la categoría *publishers* se puede encontrar una lista bastante completa de editores y distribuidores organizada por países:

<http://LANIC.UTEXAS.EDU/World/Publish/>

Amazon.com Books! Earth's Biggest Bookstore.

<http://www.amazon.com/exec/obidos/subst/index2.html/1115-7402302-411351>

Según ellos mismos son los mayores distribuidores de libros en Internet, con un catálogo de más de 2 millones y medio de títulos. No se especializa en América Latina. Dispone de un sistema de búsqueda muy sencillo, se puede preguntar por autor, título y temas. Los registros encontrados aparecen con una reseña, una lista de enlaces a temas relacionados y la posibilidad de compra. Se puede participar en un concurso cuyo ganador obtendrá 100 \$ de crédito para comprar en Amazon.

LATBOOK. Fernando García Cambeiro

<http://www.latbook.com/>

Libros Latinoamericanos. Latbook, de Fernando García Cambeiro -miembro de la Cámara Argentina del Libro- es una compañía especializada en proveer libros y revistas argentinas a bibliotecas, instituciones e individuos en todo el mundo, y representar a varias bibliotecas para las tareas de identificación y obtención de material publicado en las áreas de interés.

Administra una base de datos con más de 25.000 libros argentinos, a la que se incorporan más de 300 nuevos libros por mes; la consulta de la misma es gratuita y sin obligación de compra, facilitándole el acceso a:

- Miles de libros argentinos publicados desde 1990, catalogados temáticamente y recuperables por cualquier palabra, inclusive del resumen.
- Servicio de novedades mensuales clasificados por temas con la posibilidad de traerlas a través de FTP.
- Cientos de revistas argentinas con sumarios completos y resúmenes de los artículos, recuperables temáticamente y por cualquier palabra. Con directorios temático y alfabético.

No posee local de atención al público, sino que exclusivamente recibe pedidos y consultas por correo electrónico, fax, teléfono o carta (por estos dos últimos medios desde hace más de 30 años).

Pronto se incorporará la posibilidad de ordenar electrónicamente cualquier libro consultado, cargándolo a su tarjeta de crédito, y para ello se incluirán los precios y gastos de envío por cada libro.

Mundi Prensa Libros

<http://www.mundiprensa.es/mprensa/home.html>

Información bibliográfica especializada y servicio de telelibrería (venta de libros). Mundi-Prensa es una de las más importantes organizaciones españolas especializadas en la producción y suministro de todo tipo de publicaciones técnicas y científicas (libros, revistas, CD-ROM y publicaciones electrónicas, etc.).

Creada en 1947, ha sido empresa pionera en su sector en Internet e Infovía, con amplias bases de datos on-line, conexiones o "links" con terceros, posibilidad de telepedido, etc.

La empresa matriz del grupo es Mundi-Prensa Libros, S.A., y cuenta con tres librerías especializadas (dos en Madrid y una en Barcelona), tres editoriales (editoriales y distribuidoras en Madrid, Barcelona y México, D.F.) y una importante agencia internacional de suscripciones (centralizada en Madrid).

Actividades:

- Servicios completos de librería y suscripciones: suministro de libros y revistas, CD-ROM y publicaciones electrónicas de todo el mundo.
- Edición - distribución - importación - exportación de publicaciones.
- Agencia oficial de las publicaciones de la Unión Europea, ONU, UNESCO, FAO, OIT, OMC, OMT, OCDE, Consejo de Europa, Banco Mundial, Fondo Monetario Internacional, etc.
- Central Madrid: Castelló , 37, 28001 Madrid, Tf.:(91) 431 33 99, Fax: 575 39 98.
- Mundi-Prensa Barcelona: Consell de Cent , 391, 08009 Barcelona, Tf.:(93) 488 34 92, Fax: 487 76 59
- Mundi-Prensa México: Río Pánuco , 141, 06500 México D.F.Tf.:52-5/533 56 58, Fax: 514 67 99
- Correo electrónico: libreria@mundiprensa.es

En España se puede acceder por Infovía. Desde América Latina: por Internet.

Dispone de un directorio de revistas en el que se puede buscar por título y por materia para suscribirse a una determinada. Mundi-Prensa, agencia internacional de suscripciones, puede suscribirle a cualquier revista del mundo. Es posible solicitar listados por materias o presupuestos, sin compromiso, o utilizar la base de datos para buscar las revistas acordes con su especialización. Precios orientativos, susceptibles de variaciones por los editores o en los cambios de divisas.

También puede consultarse un directorio de libros buscando en una lista por materias. (economía, ciencias sociales, ...) (agricultura, ganadería, medio ambiente, ...) (ingeniería, tecnología, ...) o consultando por autor, título o editor. También puede verse el listado completo de libros de una

materia o con menos de dos años y de tres en la publicación. Los pedidos pueden hacerse rellenando un formulario y enviándolo por correo electrónico.

Netscape - [Mundiprensa Libros, S.A.]

File Edit View Go Bookmarks Options Directory Window Help

Back Home Reload Open Print Find

Location: <http://www.mundiprensa.es/mprensa/libros.htm>

MUNDIPRENSA LIBROS, S.A. - C/Gran Vía, 57 - 28001 MADRID

BASE DE DATOS DE LIBROS

Para realizar la búsqueda no hace falta el uso de comodines, debido a que su utilización ya está contemplada.

Título: Autor: Editor:

Menu Principal

Document Done

Formulario de búsqueda en la base de datos de libros de Mundiprensa

Latin American Bookstore

<http://www.latinamericanbooks.com/>

Desde 1982, Latin American Book Store, Ltd. ha distribuido publicaciones latinoamericanas y españolas a bibliotecas universitarias.

Está especializado en la selección de publicaciones sobre literatura, historia y ciencias sociales. Se ofrece servicio a clientes individuales y a bibliotecas.

Para más información dirigirse a:

The Latin American Book Store, Ltd.

204 North Geneva Street

Ithaca, NY 14850

Tel: 607 273-2418

Fax: 607 273 6003

Correo electrónico: libros@latinamericanbooks.com

Para buscar en su base de datos es necesario rellenar antes un formulario de datos personales para poder adquirir un password.

Capítulo 14

Prensa y Revistas Electrónicas

La prensa y revistas electrónicas representan un sector de enorme crecimiento en Internet. Cada vez son más los periódicos que deciden incorporar a la red sus ediciones diarias e incluso algunos ofrecen la posibilidad de acceder a los números atrasados. Por otra parte, revistas de todo tipo se están incorporando rápidamente a la red. Algunas sólo dan acceso a sus sumarios, pero otras han decidido volcar el texto completo de sus artículos, convirtiéndose así en verdaderas revistas electrónicas aunque sigan manteniendo su edición en papel. Vemos también que surgen cada vez más a menudo publicaciones de este tipo que apuestan en exclusiva por el formato electrónico. Aunque el campo de Latinoamérica no es de los más desarrollados en este sentido, ya podemos contar con unas cuantas publicaciones de contenido latinoamericanista en Internet. En este capítulo pasaremos revista a los directorios más importantes para localizar publicaciones de y sobre América Latina presentes en la red y nos detendremos en algunos ejemplos de diarios y revistas. En cuanto a los periódicos españoles ya están en Internet los de mayor tirada a nivel nacional (ABC, EL PAÍS, EL MUNDO, EL PERIÓDICO de Barcelona, etc.). A pesar de que estos periódicos son españoles y no latinoamericanos hay que tener en cuenta que recogen a diario la actualidad latinoamericana, en este sentido un buen complemento para los que requieran fuentes periodísticas para su investigación es la Base de Datos referencial ALPE (véase capítulo 8) que recoge exhaustivamente las noticias y artículos sobre América Latina aparecidos en la prensa española desde el año 1993 hasta la actualidad.

MediaInfo Interactive e-newspapers main menu

<http://www.mediainfo.com/ephone/npaper/nphtm/online.htm>

Lista de periódicos on-line en Internet. Pueden consultarse por regiones y dentro de ellas por países en particular. Cuenta con un formulario para efectuar búsquedas.

Señas. Revistas

<http://www.combios.es/senyas/revis.htm>

En este servidor se puede encontrar una lista muy completa de revistas en español, españolas y latinoamericanas. Es un buen directorio de recursos de prensa y revistas aunque también tiene otros temas relacionados.

Señas. Prensa

<http://www.combios.es/combios/senyas/prensa.htm>

Apartado del mismo servidor SEÑAS para prensa.

Información sobre América Latina. Periódicos

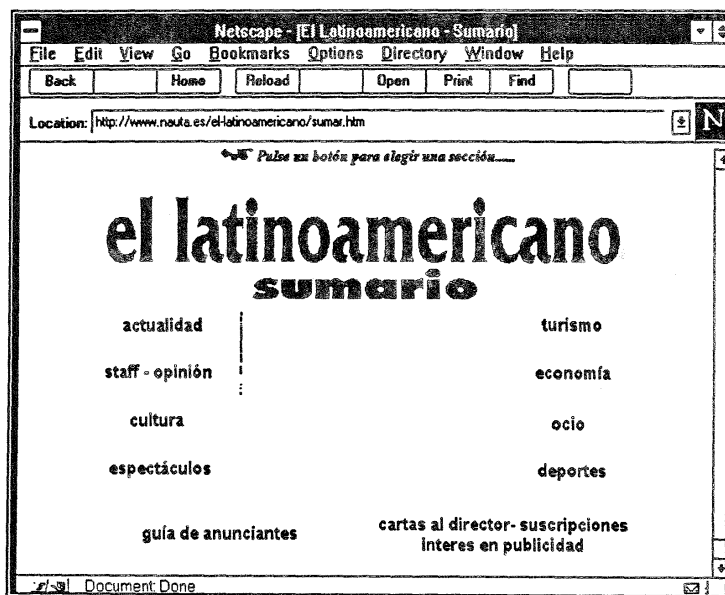
<http://www.uniara.uia.es/prensa.html>

Lista de enlaces a periódicos latinoamericanos preparada por la Universidad Internacional de Andalucía-Sede Iberoamericana de la Rábida.

El Latinoamericano

<http://www.nauta.es/el-latinoamericano/index.htm>

El primer periódico latinoamericano en Europa. Ofrece información sobre actualidad, economía, cultura, espectáculos, etc.



Página principal de "el latinoamericano"

Cuadernos Cervantes

<http://www.eunet.es/InterStand/cervantes/>

No está en texto completo pero aparecen algunos artículos de los últimos números de la revista y el boletín de suscripción en Formato PDF.

Sus apartados son los siguientes:

El Español en El Mundo

Artículos y reportajes que reflejan la situación del español en el mundo.
Entrevistas. La opinión y el testimonio de los protagonistas de la actual.
Influencia y extensión del español.

Español/Lengua Extranjera

Análisis de materiales para la enseñanza del español como segunda lengua. Artículos sobre la enseñanza del español para fines específicos.
El español entendido como recurso económico.
Las industrias de la lengua en español.
Oportunidades y negocios usando el español como infraestructura básica.

Español/Nuevas Tecnologías

El papel del español en las nuevas tecnologías de la comunicación.

Lista de Espera

Palabras, experiencias y términos en la frontera, esperando la oportunidad de incorporarse al acervo común español. Voces que nombran nuevas funciones, nuevas actitudes, nuevas formas y productos: ¿Cómo han de decirse en español?.

Textos de Referencia

Base de datos para textos de referencia.

Artículos

Antilia. Revista Española de Historia de las Ciencias de la Naturaleza y de la Tecnología

<http://www.ucm.es/OTROS/antilia/>

Antilia es una revista bilingüe (español inglés) que pretende difundir entre la comunidad internacional investigaciones histórico-científicas preferentemente dedicadas a España y Latinoamérica. Incluye, además, una sección de reseñas bibliográficas y otra de notas, con comentarios sobre investigaciones en curso, noticias, información de congresos, etc.

Revista Española de Desarrollo y Cooperación

<http://www.ucm.es/OTROS/IUDC/revista.htm>

Revista universitaria española íntegramente dedicada a los temas de la Cooperación Internacional para el Desarrollo. Se trata de una revista nueva. De momento sólo está en formato electrónico. En esta dirección se pueden leer algunos artículos completos del número 0.

ARCE. Asociación de revistas culturales de España

<http://www.infornet.es/arce/>

ARCE, constituida en 1983, es una asociación sin ánimo de lucro que agrupa a la mayoría de las revistas de pensamiento y cultura que se editan en España: revistas generales y específicas, literarias y de arte, de filosofía y debate político e ideológico, todas ellas portadoras de ideas, inquietudes y proyectos, imprescindibles para configurar una cultura viva.

ARCE viene desarrollando varias líneas de trabajo que pasan por la labor de promoción, tanto en España como en el extranjero, de este tipo de revistas, la actuación como interlocutor del colectivo de revistas culturales ante terceros, el desarrollo de programas de cooperación con distintas entidades e instituciones, la organización de actividades culturales y la prestación de servicios a las revistas asociadas, así como la edición de Pautas, publicación de carácter trimestral que incluye artículos y reflexiones sobre la cultura y la edición, recoge las novedades y noticias del sector y anticipa los contenidos y propuestas de las revistas asociadas.

El Web de la asociación de revistas culturales españolas permite consultar los sumarios de las mismas en sus últimos números.

También se encontrará información sobre la base de datos ARCE en CD-ROM.

ARCE ha desarrollado una base de datos referencial de los contenidos de las revistas de la Asociación que abarca el período 1993-1995, y que se ha editado en CD ROM para facilitar y agilizar el acceso a la información. Teniendo en cuenta que la casi ochenta revistas de ARCE publican una media de siete mil artículos al año, era imprescindible llevar a cabo este proyecto, para permitir una recuperación sistemática y fiable de los contenidos de las publicaciones.

El CD ROM desarrollado por ARCE contiene más de 20.000 registros bibliográficos que permiten acceder a la información mediante búsquedas simples, es decir a partir de un único campo de información (revista, autor, título, clasificación temática, palabras clave, etc.), o mediante búsquedas más complejas, cruzando y combinando diferentes campos de información. Cada una de las fichas referenciales contiene los siguientes campos:

- Clasificación temática.
- Revista en la que se ha publicado el artículo.
- Título del artículo.
- Autor del artículo.
- Número, fecha y páginas de publicación del artículo.
- Palabras clave que permiten identificar el contenido (descriptores).
- Nombres propios (personas, instituciones...) que aparecen mencionados en el artículo.
- Topónimos que aparecen en el artículo.

El desarrollo de un programa de recuperación especialmente creado para esta base de datos permite acceder a la información de una forma ágil y sencilla, así como imprimir o grabar los registros obtenidos. El texto completo de los artículos se encuentra a disposición del público en el centro de documentación de ARCE. Esta base de datos se irá actualizando de forma anual, con la incorporación de las referencias correspondientes a los artículos publicados cada año por las revistas de ARCE.

Ciberayllu

<http://www.andes.missouri.edu/andes/contenido.html>

Revista Ciberayllu en texto completo

Ciberayllu (© 1996) es una publicación electrónica de un grupo de peruanos y amigos del Perú distribuidos por el mundo, (véase las notas sobre el origen del nombre), han decidido compartir sus escritos con quienes quieran leerlos. Además de una experiencia común más o menos similar (muchos al periodismo y a la actividad académica en ciencias sociales), los ciberayllícolos se juntan en una pequeña lista de correo electrónico desde junio de 1995, compartiendo sus experiencias, confesiones, chismes, amistades, opiniones, arraigos y desarraigos, con el denominador común de un interés permanente por el Perú y América Latina.

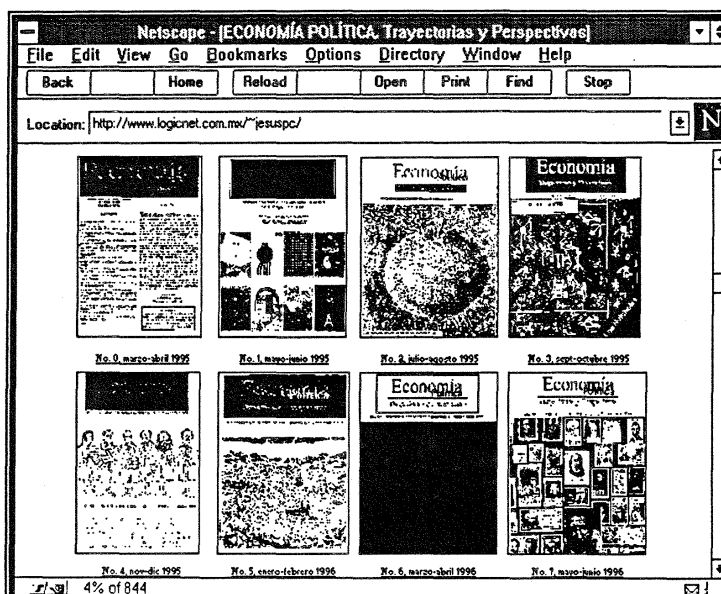
La publicación se encuentra hospedada, gratis, en el servidor Internet de la Unidad de Ciencias Sociales de la Escuela de Agricultura de la Universidad de Misuri, en los Estados Unidos, donde trabaja uno de los participantes en esta experiencia ya no tan singular. Las opiniones expresadas pertenecen únicamente a los autores, que siempre firman sus escritos, y no representan necesariamente las de la Universidad de Misuri ni las de ninguna otra institución.

Los lectores que quieran opinar sobre Ciberayllu y su contenido, pueden dirigirse a: ciberayllu@ssu.agri.missouri.edu, o directamente a cada uno de los autores, utilizando los enlaces al pie de cada artículo. El editor se toma la libertad de editar estas notas para su publicación en la sección de correspondencia.

Economía Política, Trayectorias y Perspectivas

<http://www.logicnet.com.mx/~jesuspc/>

Web de la Revista "Economía Política Trayectorias y perspectivas" de México. Aparecen los sumarios de todos los números y algunos artículos en texto completo.



Página principal de la Revista "Economía Política Trayectorias y perspectivas"

Hispanidad

<http://www.hispanidad.com/>

Periódico de información general sobre España y América Latina.

Journal of Latin American Studies

<http://www.cup.cam.ac.uk/Journals/JNLSCAT/las/las.html>

Es una publicación que se especializa en la investigación en el campo de los estudios latinoamericanistas en las disciplinas de Historia, Historia económica, Geografía, Política, Relaciones internacionales, Sociología, Antropología social, y cultural, etc. Ofrece tanto artículos de investigación como una extensa sección de reseñas. Recientemente ha incorporado temas tales como democratización en América Central, inflación en Brasil entre 1980 y 1993; movimientos independentistas en Iberoamérica entre 1808 y 1826 y modelos de intervención en el sector público en Argentina entre 1890-1993. Se pueden consultar los sumarios desde 1995.

La Jornada en Internet

<http://serpiente.dgsca.unam.mx/jornada/index.html>

Uno de los primeros periódicos en tener presencia en Internet. Se pueden consultar números desde 1995 en adelante y realizar búsquedas sobre temas concretos a partir de un formulario.

Latin American Newsletters

<http://www.softopt.co.uk/latin/>

Funciona por suscripción. Se pueden obtener unos cuantos números gratis, de prueba, antes de suscribirse. También se edita en CD ROM.

Revista CARETAS

<http://ekeko.rcp.net.pe/CARETAS/>

CARETAS es una de las más antiguas y prestigiosas publicaciones de América Latina, habiendo acumulado a través de su historia clausuras y deportaciones unidas a un gran número de premios y distinciones. CARETAS es a la vez la primera revista en integrarse a las redes de información-comunicación como Internet que promueven el ideal de la democracia gracias al enlace abierto con más de 35 millones de personas.

CARETAS difunde a través de WWW y de Gopher un muestrario de secciones importantes de su edición semanal que se publica todos los jueves.

Revista PROCESO semanario de información y análisis

<http://proceso.web.com.mx/director.html>

Se pueden consultar los últimos números en texto completo.



Página principal de la revista Proceso

Revista Interr@

<http://www.interra.cl/interra4/>

Interr@ es una revista mensual publicada en Santiago de Chile por Ediciones de La Telaraña con el propósito de analizar los cambios generados por la aparición de Internet. El primer número circuló en septiembre de 1996 y marcó la pauta de esta publicación: 60 páginas incluyendo las cubiertas, impresas en color, con material periodístico, editado en su totalidad en su redacción. Se distribuye en kioscos y librerías de Chile además mediante suscripciones.

En el Web de la revista podemos encontrar los sumarios de cada número así como los artículos completos, pero se edita también en papel.

Diario CLARÍN. Argentina

<http://www.clarin.com/>

Sólo se puede leer el periódico del día en el Web de este importante periódico argentino.

Diario El Mercurio de Chile

<http://www.mercurio.cl/>

Pueden consultarse los números de la última semana.

Periódico Granma de Cuba. Edición Internacional

<http://www.granma.cu/index.html>

Pueden consultarse números desde el año 1996.



Página principal de Granma Internacional

Capítulo 15

Listas de Discusión y Newsgroups relacionados con América Latina

15.1. Listas de Correo

En un área de investigación como la que nos ocupa, las listas de distribución de correo electrónico tienen una importancia especial ya que nos permiten ponernos en contacto con cientos de latinoamericanistas de todo el mundo y con colegas de nuestra propia especialidad de los propios países latinoamericanos.

Aunque es verdad que los investigadores latinoamericanos no tienen aún todos acceso a este nuevo medio de comunicación (pero más de lo que podríamos suponer) también lo es que muchos colegas de estos países a menudo no pueden acudir a congresos y encuentros internacionales por los escasos presupuestos de las universidades y centros en los que trabajan. En este sentido, Internet tiene un importantísimo papel que cumplir, ya que no sólo nos permite ponernos en contacto directo con ellos "de buzón a buzón", sino que por medio de estas listas (recordemos que el mensaje de cada miembro es distribuido entre todos los participantes de la lista, véase capítulo 2) podemos decir que tienen lugar verdaderos "congresos electrónicos permanentes".

De momento, lo que intercambiamos, fundamentalmente, son mensajes en forma de texto, pero cuando los sistemas de videoconferencias se generalicen en la red y podamos no sólo leer lo que alguien ha escrito, sino también ver su imagen y oír su voz en tiempo real (esto ya es posible pero aún no tenemos los medios necesarios para que sea la forma general de comunicarse) entonces las comillas que hemos escrito más arriba habrá que quitarlas.

Existen muchísimos de estos foros de discusión relativos a temas de América Latina. Unos sobre un país en particular, otros sobre alguna disciplina, otros generales sobre americanismo desde cualquier punto de vista.

Quien participe de estas listas comprobará que, frecuentemente, son el medio más eficaz para resolver multitud de problemas: ya se trate de consultar sobre bibliografía, datos concretos o fuentes específicas, siempre hay gente dispuesta a ayudarnos y darnos sus consejos, opiniones o informaciones. Pensemos que se trate de la disciplina que se trate, en estas listas suelen estar las personas más especializadas: desde el autor de la última tesis sobre un tema hasta los autores de los manuales más clásicos. Es posible que el autor del artículo que acabamos de leer sea miembro de nuestra lista y tengamos oportunidad de discutir con él mismo las conclusiones que apunta en dicho trabajo.

Hay que decir que, hasta la fecha, por desgracia, los investigadores españoles practican muy poco este tipo de intercambios y en nuestra área resulta especialmente curioso, porque frente a otras disciplinas, los latinoamericanistas tienen una enorme ventaja para su comunicación, que es el poder expresarse en una lengua común, y esto facilita mucho las cosas.

Las direcciones de listas que aquí damos están basadas fundamentalmente en la compilación realizada por Molly Molloy, cuya última actualización es del 27 de Enero de 1997, y en la información proporcionada por RedIRIS sobre listas de distribución internacionales. Ambas fuentes pueden ser consultadas si se quiere estar al tanto de las actualizaciones (cambios en las direcciones, listas de nueva creación etc.).

Molly Molloy: Correo electrónico: mmolloy@lib.nmsu.edu

URL: <http://lib.nmsu.edu/subject/bord/laguia/>

RedIRIS: Listas de Distribución

URL: <http://www.rediris.es/list/>

Si se tiene alguna duda en cuanto a cómo suscribirse a las listas, cómo enviar los mensajes, cómo utilizar correctamente los comandos de las mismas, se debe consultar el capítulo 2 donde se explican todas estas instrucciones. También es posible dirigirse a los administradores, coordinadores o propietarios de las listas, quienes contestarán y aclararán dudas.

Existen listas cuyo centro de interés es un determinado país: **BRAS-NET**, **CUBA-L**, **CHILE-L**, **HONDURAS**, **MEXICO-L**, etc. y otras listas cuyo punto de interés es un determinado tema o disciplina: **H-LATAM**: Historia de América Latina; **LATAM-ECON**: Economía de América Latina; **ARQUITECTURA-L**: Arquitectura de América Latina; **ATZLAN**: Historia precolombino; **CHIAPAS-L**: Conflicto de Chiapas.

15.2. Listas sobre Países y Regiones

AMAZONIA

AMAZONIA-L: Lista sobre Sistemas de Información de la Amazonia-SIAMAZ-CCR, Belén, Brasil, para discusiones relacionadas con la región de la Amazonía.

Para suscribirse: listproc@marajo.secom.ufpa.br

Para más información dirigirse a: siamaz@marajo.secom.ufpa.br

o a: <http://www.interconnect.com.br/siamaz>

ARGENTINA

ARGENTINA Network: Grupo(s) de discusión y noticias de Argentina. Hay varios apartados del grupo de noticias de Argentina: **argentina-afuera** (mensajes a miembros fuera de Argentina) **argentina-adentro** (mensajes a miembros en Argentina) **argentina-noticias** (noticias desde Argentina).

Para suscribirse dirigirse a: argentina-requests@journal.math.indiana.edu

Moderadores: Elena Fraboschi y Jorge Gatica: arg-net@journal.math.indiana.edu

Para más información dirigirse a: arg-net@journal.math.indiana.edu. Responderá uno de los moderadores quien proporcionará información específica sobre los diferentes grupos y cómo suscribirse.

BOLIVIA

LLAJTA: Lista de correo sobre Bolivia.

Para suscribirse: listserv@msu.edu

Mensajes de correo a: llajta@msu.edu

BRASIL

BRAS-NET: Grupos/Red Brasileña de Discusión. BRAS-NET distribuye correo electrónico a través de Brasil, y a los interesados en Brasil en todo el mundo. Está dividida en varias subredes según el lugar de localización de los usuarios. El coordinador general de las redes es Walter Morales.

Para más información incluso sobre servidores Eeb sobre Brasil enviar un mensaje a: walter@psg.com

BRAS-NOTICIAS: Lista de distribución de noticias. No es una lista de discusión, y tampoco una lista de correo.

Suscripciones: Los usuarios de América (excepto Brasil), Asia, África, Oceanía deben enviar un mensaje de suscripción a: listproc@cornell.edu

Los usuarios en Brasil deben dirigirse a: bras-noticias-brasil@if.usp.br

Los usuarios en Europa deben dirigirse a: majordomo@dxde08.cern.ch

CARIBE

CARECON: Discusión de temas relacionados con la economía caribeña.

Para suscribirse: listserv@vm1.yorku.ca

Para enviar mensajes: carecon@vm1.yorku.ca

AMÉRICA CENTRAL

CENTAM-L: Grupo de Discusión de América Central. Grupo activo de discusión para personas de América Central y cualquiera interesado en la región.

Para suscribirse: listserv@ubvm.cc.buffalo.edu

GUATEMALA

CHAPIN-L: Una lista de discusión sobre Guatemala.

Para suscribirse dirigirse al administrador de la lista de contacto, Guido Solares: gsolares@mit.edu

CHIAPAS

CHIAPAS-L: Lista de discusión de Chiapas. Discusión abierta, sin moderador, concerniente al conflicto en el Estado de Chiapas. Lenguas: español e inglés.

Para suscribirse: majordomo@profmexis.dgsca.unam.mx

Para enviar mensajes: chiapas-l@profmexis.dgsca.unam.mx

Propietarios: Arturo Grunstein grunst@profmexis.dgsca.unam.mx

Nicole Wolf: wolf@profmexis.dgsca.unam.mx

CHILE

CHILE-L: Grupo de Discusión de Chile. Discusión general sobre Chile. Paralela al grupo de noticias usenet soc.culture.chile.

Para suscribirse dirigirse a: listserv@utarlvm1.uta.edu

Para enviar mensajes: chile-l@utarlvm1.uta.edu

Administrador de la Lista, Jorge Arriagada.

COLOMBIA

COLEXT: Colombianos en el Exterior. Discusión y noticias sobre Colombia.

Para suscribirse dirigirse a: listserv@cdcnet.uniandes.edu.co

Para enviar mensajes: colex@cdcnet.uniandes.edu.co

Moderador: Juan Felipe Arjona jfarjona@cdcnet.uniandes.edu.co

CUBA

CUBA-L: Cuba hoy. Noticias sobre sucesos en Cuba de fuentes variadas, incluyendo Radio Habana Cuba y la Voz of América.

Para suscribirse dirigirse a: listserv@unmvma.unm.edu

Moderador: Nelson Valdés: nvaldes@unm.edu

ECUADOR

EC-CHARLA: Grupo de Discusión sobre la sociedad, política, cultura, etc. de Ecuador.

Para suscribirse dirigirse a: listproc@lac.net

Para enviar mensajes: ec-charla@lac.net

Las preguntas diríglas a María Gabriela Vera: mvera@ecnet.ec

EC-NOTICIAS-L: Boletines de noticias de Ecuador "Diario Hoy". Los boletines de noticias diarias del "Diario Hoy" incluyen noticias de Ecuador e importantes noticias de otras áreas de la región.

Para suscribirse dirigirse a: listproc@lac.net

Las preguntas pueden dirigirse a Diario Hoy: hoy@edimpres.com.ec o a Juan Miranda: miranda@ecnet.ec

HAITÍ

HAITI-L: CONICIT proporciona el acceso a varios grupos de discusión localizados en el área del Caribe. Es un foro para la creación de una red haitiana y forma parte del proyecto REDALC.

Suscripciones: listserv@conicit.ve

Moderador: Senaida Jansen: jansen!senaida@redid.org.do

HONDURAS

HONDUNET:

Suscripciones: listserv@wright.aps.uoguelph.ca

Para mensajes por correo: hondunet@wright.aps.uoguelph.ca

Contacto: Neil Irwin nirwin@aps.uoguelph.ca

MÉXICO

MEXICO2000: Esta lista se estableció en abril de 1994 para la discusión de la transición política en México-rebeliones, asesinatos, partidos políticos, elecciones, corrupción, democracia, cambios sociales, económicos, etc. Incluye un correo regular de noticias provenientes de muy diversas fuentes en Internet.

Para suscribirse dirigirse a: majordomo@mep-d.org y en el apartado SUBJECT teclear el comando "**subscribe mexico2000 tu nombre**"

Para enviar mensajes: mexico2000@mep-d.org

MEXPAZ: Noticias de México, análisis, Chiapas, solidaridad. Servicio de distribución de noticias proporcionadas por el esfuerzo cooperativo de CENCOS (Centro de Comunicación Social); CAM (Centro Antonio Montesinos); CEE (Centro de Estudios Ecuménicos); CRT (Centro de Reflexión Teológica); Equipo Pueblo; Centro de Derechos Humanos Fray Bartolomé de las Casas y la Universidad Iberoamericana. El boletín de noticias se organiza en cuatro áreas separadas, pudiendo suscribirse a una o a todas: 1) Noticias de información general; 2) Análisis, 3) Noticias de Chiapas en inglés, y 4) Informes de acción solidaria urgente y proyectos en curso. Las tres primeras secciones son sólo de envío de noticias para ser distribuidas en los boletines de MEXPAZ; la cuarta incluye la discusión de actividades locales.

Para suscribirse dirigirse a: mexpaz@uibero.uia.mx. En el cuerpo del mensaje indicar qué sección interesa recibir, por ejemplo: "*subscribe information nombre*" "*subscribe analysis nombre*" "*subscribe chiapas-eng nombre*" "*subscribe solidarity nombre*".

Hay que enviar un mensaje de correo por separado para cada una de las secciones a las que se quiere suscribir.

PARAGUAY

PARAGUAY-L: Paraguay y su pueblo. Grupo de discusión sobre cultura paraguaya, lenguas indígenas (guaraní) y sucesos corrientes.

Para suscribirse dirigirse a: listserv@cornell.edu

Para más información contactar con Horacio Recalde: horacio.recalde@sdrc.com

PERÚ

PERÚ: Grupo de discusión y noticias en general sobre Perú.

Para suscribirse dirigirse a: listproc@cs.sfsu.edu en el cuerpo del mensaje escribir: *subscribe Peru nombre y apellido*.

Para enviar mensajes: peru@cs.sfsu.edu

Administrador de la lista Herbert Koller: herb@busybe.sf.ca.us

PUERTO RICO

PRLIST: Lista de Puerto Rico.

Para suscribirse dirigirse a: prlist-request@htbbs.com, dejar la línea de materia en blanco y teclear en el cuerpo del mensaje una de las siguientes palabras: *join add subscribe*.

Propietario: jose.vargas@htbbs.com

URUGUAY

URUGUAY: Grupo de noticias y discusión sobre Uruguay.

Para suscribirse dirigirse a: uruguay-requests@db.toronto.edu Hay varios subapartados en los grupos de noticias de Uruguay. Para suscribirse dirigirse a la dirección indicada, responderá uno de los moderadores quien proporcionará información específica sobre los diferentes grupos y cómo suscribirse.

VENEZUELA

ATARRAYA: Información y discusión de Venezuela. **NOTIVEN:** Noticias de Venezuela. **ATARRAYA** es un grupo general de discusión sobre Venezuela con un grupo Usenet paralelo soc.culture.venezuela.

Para suscribirse dirigirse a: majordomo@mit.edu. Se recibirán instrucciones a vuelta de correo.

Para más información contactar con la administración: venezuela-request@mit.edu

15.3. Listas sobre disciplinas aplicadas a América Latina

ARQUITECTURA

ARQUITECTURA-L: Discusión de arquitectura Latinoamericana.

Para suscribirse dirigirse a: listserv@conicit.ve

Enviar mensajes a: arquitectura-l@conicit.ve

Administrador de la lista Gonzalo Vélez: gvelez@conicit.ve

CULTURA

AFROLAT: Afro Latin América/JALAS&L Lista. Noticias de conferencias, simposios y lecturas, intercambio de información bibliográfica y material referencial, y otros materiales pertinentes a los estudios de la diáspora africana en América Latina y el Caribe.

Para suscribirse dirigirse a: listserv@asuv.inre.asu.edu

Enviar mensajes a: afrolat@asuv.inre.asu.edu

Propietario: ATMJM@ASUVM.INRE.ASU.EDU

FOLLAC: Folklore latino, latinoamericano y caribeño. Discusión del folklore latinoamericano.

Para suscribirse contactar con Emily Socolov en: owner-follac@ccwf.cc.texas.edu

Para enviar mensajes a la lista dirigirse a: follac@ccwf.cc.utexas.edu

INDKNOW: Lista sobre pensamiento indígena. Esta lista cubre temas relacionados con el sistema de conocimiento de los pueblos indígenas en el mundo. A menudo se centra en los indígenas de Latinoamérica.

Para suscribirse dirigirse a: listproc@u.washington.edu

Para enviar mensajes a: indknow@u.washington.edu

LAJSA-LIST *Poblaciones judías en Latinoamérica*. Temas de la lista: Esta lista está dedicada al tema de las investigaciones sobre la historia, la situación actual, las características demográficas y la producción literaria y cultural de las poblaciones judías de los diversos países latinoamericanos. Es la lista de LAJSA: Latin American Jewish Studies Association. La lista servirá también para mantener abiertas las vías de comunicación entre los socios de LAJSA y coordinar las actividades de la Asociación.

Política de la Lista: Subscripción Cerrada.

Dirección del coordinador: jhles@conncoll.edu

Información para darse de alta: La lista es para los socios de la Latin American Studies Association, que también reciben un boletín en forma impresa, Latin American Jewish Studies, dos veces al año. Para abonarse, contactar con el tesorero de la Asociación, Prof. Jeffrey Lesser: jhles@conncoll.edu

Para participar en este intercambio sobre temas judíos latinoamericanos, enviar un mensaje por correo electrónico a: listproc@mcfeeley.cc.utexas.edu

El mensaje debe consistir única y exclusivamente en las siguientes palabras: *subscribe lajsa-list*

Este mensaje inicial debe enviarse desde la dirección en donde se quiere recibir los mensajes y boletines de LAJSA. El mensaje no debe incluir otras palabras o cifras, como por ejemplo dirección y teléfono incluidos al final del mensaje, que pudieran confundir al sistema automático.

Dirección para enviar los mensajes a la lista: lajsa-list@mcfeeley.cc.utexas.edu

NAHUAT-L: Lengua nahuatl, estudios de cultura nahuatl y azteca.

Para suscribirse dirigirse a: listserv@acc.fau.edu

Para enviar mensajes: nahuat-l@acc.fau.edu

NATIVE-L: Información sobre pueblos indígenas; NAT-LANG: Lenguas de pueblos indígenas.

NATCHAT: Foro de discusión sobre pueblos indígenas en el mundo, especialmente sobre Guatemala, Brasil, Ecuador, Perú y otros países con amplia población indígena. Paralelamente hay grupos Usenet alt.native y soc.culture.native.

Hay disponibles tres listas separadas de suscripción vía: listserv@tamvm1.tamu.edu

Para enviar mensajes: native-l@tamvm1.tamu.edu, natch_at@tamvm1.tamu.edu y nat-lang@tamvm1.tamu.edu

PUEBLO INDIO: Discusión de pueblos indígenas de la América del Sur andina.

Para suscribirse dirigirse a: majordomo@datanetworks.ch

Para enviar mensajes a la lista: puebloindio@datanetworks.ch

TAINO-L: Foro para la discusión del taíno y otros pueblos de habla arawak del Caribe, EE.UU. y Sudamérica, promocionando la conciencia del pueblo y la cultura taíno.

Para suscribirse dirigirse a: majordomo@corso.ccsu.ctstateu.edu

Propietario: Haines Brown: brownh@ccsu.ctstateu.edu

Más información en página Web del Consejo Taíno Inter-Tribal:

<http://www.hartford-hwp.com/taíno>

DERECHO

LAT-LAW: Grupo de discusión sobre derecho en América Latina.

Para suscribirse dirigirse a: listserv@listserv.arizona.edu

Para enviar mensajes a la lista: lat-law@listserv.arizona.edu

Para más información: lat-law-request@listserv.arizona.edu

DERECHOS HUMANOS Y ESTUDIOS SOCIALES

DERECHOS-L: Informes sobre Derechos Humanos.

Para suscribirse dirigirse a: derechos-l-request@lists.best.com con el texto de mensaje *subsingl*e

Propietario: Margarita Lacabe: marga@derechos.org

Hay más información disponible de listas relacionadas en: <http://www.derechos.org/ddhh/maj-listas.html>

HRW-NEWS-AMERICAS: Derechos Humanos en Latinoamérica. Es una lista moderada que suministra comunicados de prensa y correspondencia pública sobre Derechos Humanos en el ámbito de América Latina y el Caribe.

Para suscribirse dirigirse a: majordomo@igc.apc.org

Propietario: Karen Sorensen: hrwatchnyc@igc.apc.org

STREETKID-L: Lista para la discusión sobre la situación de los niños de la calle en América. Es un foro para organizaciones e individuos que trabajan en la ayuda y protección de estos niños.

Para suscribirse dirigirse a: majordomo@jbu.edu

Propietario: Joe Walenciak: jwlaenci@acc.jbu.edu

DISASTRUM Estudio Social de los desastres. Temas de la lista: El desarrollo de enfoques novedosos en el campo de los desastres y el intercambio de experiencias entre estudiosos de diversas latitudes de la región latinoamericana sobre el tema, ha sido una de las motivaciones principales de la Red de Estudios Sociales en Prevención de Desastres en América Latina (LA RED).

Se tratan aspectos tales como la relación entre los desastres y la forma en que evolucionan nuestras sociedades; las especificidades que adquieren los desastres en contextos distintos; el significado que tiene esta problemática a nivel mundial; la contribución, pertinencia y sentido de las iniciativas internacionales y nacionales actualmente en curso; la revisión y reorientación de la agenda de los distintos agentes involucrados en este campo, a partir de las necesidades y prioridades nacionales; la relación de este campo con otros actualmente en debate (medio ambiente, desarrollo sostenible, pobreza, etc.); y los avances y perspectivas de esta temática.

Referencias de información de la lista: existe ya un medio impreso que permite difundir resultados de investigación, artículos de divulgación y experiencias sobre esta problemática: "Desastres & Sociedad", la revista semestral editada por LA RED.

Coordinadora: Elizabeth Mansilla

Para darse de alta: enviar un mensaje a: listasrcp@rcp.net.pe y en el cuerpo del mismo poner: *subscribe disastrum*.

Dirección para enviar los mensajes a la lista: disastrum@rcp.net.pe

Política de la Lista: Suscripción pública.

TAIS-L: Iniciativa Telemática de Apoyo a la Investigación Social. Una lista moderada para la discusión y la información sobre ciencias sociales, investigación social y desarrollo social en América Latina.

Para suscribirse dirigirse a: Imontiel@ivic.ivic.ve y en el cuerpo del mensaje poner: *subscribe TAIS-L dirección de correo electrónico primer nombre y apellido*.

Propietarios: Cesar Ramos: cramos@ivic.ivic.ve

Lenni Montiel: Imontiel@ivic.ivic.ve

ECONOMÍA

ECONOMÍA: Lista Latinoamericana de Economía.

Para suscribirse dirigirse a: majordomo@mit.edu con el mensaje *subscribe economia*.

LATAM-ECON: Economía Latinoamericana. Creada en Perú.

Para suscribirse dirigirse a: listasrcp@rcp.net.pe

Para enviar mensajes a la lista: latam-econ@rcp.net.pe

Para más información sobre ésta y otras RCP (Red Científica Peruana) enviar mensajes a: listasrcp@rcp.net.pe y en el cuerpo del mensaje escribir: *help nombre de las lista*.

LATCO: Negocios & Comercio con América Latina. Producida por el Latin American Trade Council de Oregon. Está archivada en el Web LATCO: <http://www.latco.org/latco>. Es la mejor lista sobre información comercial relativa a América Latina.

Para suscribirse dirigirse a: lserv@psg.com

Para enviar mensajes a la lista: latco@psg.com

Moderadores Tom Miles: tmiles@teleport.com

Walter Morales: walter@psg.com

RELACAPE: Red Latinoamericana de Capacitación y Empleo. Red Latinoamericana de Capacitación y Empleo es una iniciativa surgida a partir de los servicios y bancos de datos de la Guía Nacional de Capacitación y Empleo de Uruguay, que brinda al público en general así como a medios de comunicación, desde 1991, información relativa a oportunidades de becas, cursos, concursos, congresos, seminarios, subsidios, pasantías, oportunidades de teletrabajo, home-business, empresas familiares y franchising. Red Latinoamericana es una iniciativa privada. Esta hoja informativa es la versión electrónica de la página semanal que publica, desde hace seis años, el diario La República de Montevideo, Uruguay.

Política de la lista: Subscripción Pública

Dirección del coordinador: diby@multi.com.uy

Se conserva un histórico de los mensajes enviados a la lista, en la forma de un archivo por mes llamado *RLCEaamm.ARC*, donde *aa* es el año y *mm* el mes.

RLCE9701.ARC es el primer archivo de este tipo. Puede solicitar archivos históricos a la dirección: maiser@uaa.dped.uaa.mx con el comando: *send RLCEaamm.ARC* sustituyendo *aa* y *mm* por el año y el mes.

Información para darse de alta: enviar a la dirección: maiser@uaa.dped.uaa.mx el comando: *sub relacape*

Dirección para enviar los mensajes a la lista: relacape@uaa.dped.uaa.mx

TRADE: Comercio hemisférico. Establecida por el Americas Center en la Universidad Internacional de Florida. Esta lista proporciona información sobre el comercio y la integración del hemisferio.

Para suscribirse dirigirse a: listserv@americas.fiu.edu

Para enviar mensajes: trade@americas.fiu.edu

HISTORIA Y CIENCIAS AFINES

AZTLAN: Historia precolombina de América. Lista para intercambio de información entre estudiantes e investigadores de Historia Precolombina de América.

Para suscribirse dirigirse a: listserv@ulkyvm.louisville.edu

Propietario de la lista James Cocks: jacock01@ulkyvm.louisville.edu

ARQUEOANDINA: Lista dedicada a la Arqueología Andina (moderada)

Comando: *"subscribe arqueoandina" "info arqueoandina"*

Dirección: listsarcp@rcp.net.pe

H-LATAM: Historia Latinoamericana. Lista para académicos en Historia Latinoamericana.

H-LATAM forma parte de una red mas amplia de listas de historia: H-NET, <http://h-net2.msu.edu>, una iniciativa para mejorar la comunicación por medios electrónicos entre historiadores.

Para suscribirse dirigirse a: listserv@h-net.msu.edu

Para enviar mensajes: h-latam@h-net.msu.edu

Coordinadora de la lista Jacquelyn Kent: jkent@h-net.msu.edu

H-MEXICO: Lista sobre Historia de México. Para historiadores y otros profesionales, interesados en todos los aspectos y períodos de la Historia mexicana. Informa sobre conferencias, becas y otras noticias académicas como investigaciones en curso, recursos en Internet, etc.

Para suscribirse dirigirse a: majordomo@servidor.unam.mx

Propietarios de la lista Felipe Castro: fcastro@servidor.unam.mx

Martha Loyo: loyo@servidor.unam.mx

IBERPAL: Lista de discusión de Paleontología, especialmente ibérica e iberoamericana. La filosofía de IberPal es común a la de otras listas de distribución con una temática paleontológica, en el más amplio sentido, y con una actuación preferente (que no exclusiva) en el ámbito cultural de expresión latina.

Temas a tratar: cualquiera relacionado con la Paleontología, incluyendo los interdisciplinares como pueden ser: museística, tratamiento y transmisión de datos y resultados de la investigación, protección del patrimonio paleontológico, aspectos didácticos, sociales, laborales y lúdicos de la Paleontología, comunicaciones de Sociedades Paleontológicas.

Temas de especial cuidado: la información sobre yacimientos paleontológicos ha de ser tratada con la máxima confidencialidad, para entorpecer la actuación de los expoliadores. Dado que la lista es abierta y con un archivo público, se recomienda no transmitir datos sensibles por IberPal, empleando para ello el correo particular.

Idioma: Preferentemente el español (castellano), y también otras lenguas latinas (portugués, francés, italiano,). Se anima expresamente a los subscriptores latinos no castellano-parlantes a escribir los mensajes en su propia lengua.

Las lenguas no latinas quedan excluidas. En casos excepcionales se acepta el uso del inglés, si el interlocutor no tuviere otra posibilidad y el tema fuere de especial interés para la lista; en tales casos, se ha de contar con el consentimiento de uno de los administradores de la lista. Para otras situaciones, existe la lista PaleoNet donde el idioma preferente es el inglés.

Origen y finalidad de IberPal: IberPal nació como iniciativa de sus administradores actuales, miembros de la Sociedad Española de Paleontología (SEP), y en sus inicios contó con el apoyo de otros muchos socios de la SEP, así como otros paleontólogos del ámbito de las lenguas latinas, tanto de países europeos como americanos. Sin embargo, IberPal es una lista independiente, desligada de cualquier organización, aunque anima a todas las sociedades paleontológicas latinas a que la usen abiertamente como medio de intercambio de información, tanto entre sus socios como hacia el exterior. IberPal aprovecha la buena y antigua colaboración entre paleontólogos de diversos países de Europa y América.

IberPal está configurada como una lista abierta, privada (hay que estar suscrito para poder enviar mensajes) y no moderada. No hay filtrado previo de mensajes, de modo que queda al buen hacer y responsabilidad de cada suscriptor, el decidir si su mensaje se ajusta o no a la temática y condiciones de la lista.

En caso de duda, consulte con los administradores.

Subscripción: Pública.

Envío de mensajes: Privado (solo los miembros de la lista)

Archivos de la lista: <http://chico.rediris.es/archives/iberpal.html>

Para suscribirse enviar un mensaje a: listserv@listserv.rediris.es poniendo en el cuerpo del mensaje: *subscribe IberPal nombre y apellido* y dejando el campo del Subject en blanco.

Mensajes a: IberPal@listserv.rediris.es

MOTOLINIA: Historia de la Teología cristiana en América Latina. Temas de la lista: grupo de discusión constituido para intercambiar ideas y opiniones sobre temas debatidos, metodología y bibliografía (manuscrita o editada) acerca de la Historia de la Teología cristiana en América Latina, desde los orígenes hasta nuestros días.

Coordinador: Josep Ignasi Saranyana

Política de la lista: Suscripción pública.

Dirección del coordinador: saranyana@mail1.cti.unav.es

Información para darse de alta: la suscripción a la lista es libre y gratuita, y se hace de forma automática enviando un correo electrónico con el mensaje: *subscribe motolinia-list* a la siguiente dirección: mailserv@etsiig.uniovi.es

A esta dirección pueden enviarse también las siguientes órdenes:

para cancelar la suscripción: *unsubscribe motolinia-list*

Información sobre las listas que mantiene la Universidad de Oviedo: *lists*

Información general sobre el uso de estas listas: *help*

Dirección para enviar los mensajes a la lista: motolinia-list@etsiig.uniovi.es

SPANBORD: Historia y Arqueología de la frontera española. Trata temas relativos a la historia y cultura contemporáneas del norte de México y áreas de Estados Unidos que formaron parte del imperio español.

Para suscribirse dirigirse a: listserv@asvm.inre.asu.edu

Para enviar mensajes: spanbord@asvm.inre.asu.edu

Para más información contactar con Anita Cohen Williams: iacage@asvm.inre.asu.edu

RHLA-L Red de Humanistas Latinoamericanos. Temas de la lista: La "Red de Humanistas Latinoamericanos" es una red dedicada al intercambio y la discusión de temas humanistas que tengan a América Latina como punto común de referencia. Esta red funciona paralelamente al "Seminario Virtual" en Internet (URL: "<http://www ldc.lu.se/~latinam/indexe.htm>", y ha sido pensada como una instancia más del mismo. El Seminario Virtual cuenta con un grupo creciente de redactores radicados en varios países, los cuales harán llegar textos breves con miras a provocar la discusión en temas históricos, filosóficos, antropológicos, etc.

Coordinador: Fernando Flores

Política de la lista: Suscripción pública.

Referencias de información de la lista: <http://www.ldc.lu.se/~latinam/indexe.htm>

Dirección del coordinador: fernando.flores@dre.lu.se

Para darse de alta enviar un mensaje a: mailserv@ldc.lu.se y en el cuerpo del mismo poner: *subscribe rhla-l*

Dirección para enviar los mensajes a la lista: rhla-l@ldc.lu.se

SIGLO-XVIII Español e Hispanoamericano. Descripción detallada de la Lista: SIGLO-XVIII es una lista de distribución, grupo de discusión o foro electrónico sobre todo lo relacionado con el siglo XVIII español e hispanoamericano desde una perspectiva interdisciplinar: Historia, Literatura, Arte, Música, Filosofía, Derecho, etc.

Es un cauce para anunciar cursos, congresos, coloquios, jornadas, publicaciones o líneas de investigación sobre el siglo XVIII. Como canal de consulta y de intercambio de información es un medio rápido y eficaz. El idioma preferente es el castellano, aunque no se excluyen contribuciones en otras lenguas; tiene carácter abierto y no moderado.

SIGLO-XVIII es una iniciativa del "Instituto Feijó de Estudios del siglo XVIII" (Universidad de Oviedo, España). La coordinadora es Inmaculada Zainqui: inurz@sci.cpd.uniovi.es, con la colaboración de Elena de Lorenzo: xeldelor@sci.cpd.uniovi.es y Juan Pablo Torrente: jtorrent@sci.cpd.uniovi.es.

La dirección para consultas relacionadas con la lista SIGLO-XVIII es: siglo18@sci.cpd.uniovi.es
Si desea escribir a la lista, envíe su mensaje a: SIGLO-XVIII@etsiig.uniovi.es

Política de la lista: Suscripción pública.

Dirección del coordinador: siglo18@sci.cpd.uniovi.es

Información para darse de alta: Para incorporarse (suscribirse) a la lista se debe enviar un mensaje sin firma, dejando en blanco el tema (subject), a la dirección: mailserv@etsiig.uniovi.es con el siguiente texto: *subscribe SIGLO-XVIII*.

Si se desea darse de baja, temporal o indefinidamente, enviar un mensaje sin firma, dejando en blanco el tema, con el siguiente texto: *unsubscribe SIGLO-XVIII* a la dirección: mailserv@etsiig.uniovi.es

De este modo, el ordenador central le dará de baja automáticamente. Si, por algún motivo, no lo consigue, comuníquelo a la siguiente dirección: siglo18@sci.cpd.uniovi.es

Dirección para enviar los mensajes a la lista: siglo-xviii@etsiig.uniovi.es

INFORMÁTICA

LENGUAJE BINARIO: "Revista electrónica acerca de Internet y el mundo de la computación, en español". Versión electrónica de la sección del periódico venezolano El Impreso.

Para suscribirse dirigirse a: maiser@uaa.dped.uaa.mx con "*sub binario*" en el cuerpo del mensaje.

Para enviar material al editor: binario@uss.dped.uaa.mx

Propietario de la lista: Jorge Gómez: Jorge.gomez@caracas.bbs.ve

LENGUA Y LITERATURA

CHICLE: Discusión sobre literatura chicana y cultura hispánica.

Para suscribirse dirigirse a: chicle-request@unmvma.unm.edu

Para enviar mensajes: chicle@unmvma.unm.edu

Moderador: Teresa Márquez: tmarquez@unm.edu

LATAMLIN: Lista de discusión sobre lingüística y lenguajes en América Latina.

Para suscribirse dirigirse a: listserv@mitvma.mit.edu

Para enviar mensajes: latamlin@mitvma.mit.edu

LETRALIA: Presencia de los Escritores Latinoamericanos en Internet.

Letralia, Tierra de Letras, revista electrónica de literatura en español, principalmente de escritores venezolanos, es una revista literaria de circulación quincenal. Recibe material, en idioma castellano, de escritores latinoamericanos dispersos alrededor del mundo, sin que sea imperativo que tengan acceso a Internet. Letralia es gratuita y circula en el sencillo modo de texto ASCII. La primera edición circuló el lunes 20 de mayo de 1996. A partir de la tercera edición, que circuló el lunes 17 de junio de 1996, recibe el apoyo de la Red Académica y de Investigación Española, RedIRIS, en el sentido de ocuparse de la distribución electrónica de la revista. Incluye ensayo, poesía, narrativa e información cultural (no restringida al aspecto literario). Está permitido imprimir o distribuir por otras vías la revista de manera total o parcial, pero se mantiene la autoría intelectual de los escritores cuyo material publica Letralia, por lo cual se recomienda que, de citar material de Letralia por otras vías, no se olvide mencionar la fuente.

Se acepta el erotismo como corriente literaria pero nada que extralimite los parámetros bien definidos de los destinatarios de esta revista. Tampoco se publicará ningún material con implicaciones políticas expresas, como informaciones relacionadas con procesos electorales de ninguna índole, aunque sí cuentos o ensayos sobre el hecho político como una globalidad.

Quienes deseen enviar material literario a Letralia, Tierra de Letras, deberán remitirlo a la dirección electrónica del Moderador Jorge Gómez: jorge.gomez@caracas.bbs.ve. También se puede usar la siguiente dirección postal:

Calle Ayacucho Norte #41-08, entre avenidas Pichincha y Bermúdez,
galpón de Editorial El Tabloide, C.A. Cagua 2122, estado Aragua,
Venezuela. Teléfono-fax: 58 44 76512.

Para suscribirse a la lista enviar un mensaje a: listserv@listserv.rediris.es

poniendo en el cuerpo del mensaje: *subscribe Letralia nombres apellidos* y dejando el campo del Subject en blanco.

Más información sobre LETRALIA en: <http://www.rediris.es/list/info/letralia.html>

LATAMLIN: Latin American Linguistics.

Enviar solicitud a: latamlin@mitvma.mit.edu

LETRAS-L: Lengua y literatura luso-brasileña.

Para suscribirse dirigirse a: listserv@fsp.fapesp.br

Coordinador: Alamir: alamir@brfuel.bitnet

UTOAZTC: Uto-Aztecán Speaking Indian Groups Discussion List.

Comando: *info UTOAZTC*

Dirección: listserv@tamvm1.tamu.edu

MEDIO AMBIENTE

ELAN: Red Latinoamericana de Medio Ambiente. ELAN se estableció en Julio de 1994 promovida por el Grupo de Trabajo sobre Medio Ambiente y Recursos Naturales de la Asociación de Estudios Latinoamericanos con objeto de poner en contacto y comunicar a investigadores, activistas o cualesquiera otros interesados en los temas del medio ambiente en América Latina.

Para suscribirse dirigirse a: listproc@csf.colorado.edu

Para enviar mensajes: elan@csf.colorado.edu

Los archivos de la lista están accesibles a través del sitio Web Comunicación para un Futuro Sostenible: <http://csf.colorado.edu/mail/elan/>

POLÍTICA

LIBERO-AM: Política de Iberoamérica y Oriente Medio. Discusión sobre las relaciones entre los países de América Latina y los de Oriente Medio. Procesos de paz de América Central y Oriente Medio y temas relacionados.

Para suscribirse dirigirse a: listproc@jer1.co.il

Para enviar mensajes: libero-am@jer1.co.il

Moderador Felipe Ávila: favila@oboe.calpoly.edu

REDES

CLACSO-INST-L: Red Electrónica de Ciencias Sociales en América Latina-Información institucional y

CLACSO-ACCESO-L: Noticias sobre Ciencias Sociales en la región.

Para suscribirse dirigirse a: majordomo@ax.apc.org

Para enviar mensajes: clacso-inst-l@ax.ibase.br o clacso-acceso-l@ax.ibase.br

Preguntas a Gustavo Navarro: rtgus@arcriba.bitnet o rtgus@criba.edu.ar o majordomo-owner@ibase.br

GNET: Red Global. Esta lista proporciona información de investigaciones y otro documentos sobre desarrollo internacional, uso de redes, etc. en los países en vías de desarrollos. Los archivos de GNET están disponibles vía FTP en la dirección: [dhvx20.csudh.edu](ftp://dhvx20.csudh.edu)

Para suscribirse dirigirse a: gnet-request@dhvx20.csudh.edu

LASPAU-L: Desarrollo y uso de redes académicas en América Latina y el Caribe. Anuncios de becas, conferencias, programas de intercambios, etc.

Para suscribirse dirigirse a: listserv@harvarda.harvard.edu

Para enviar mensajes: lasgau-l@harvarda.harvard.edu

Moderador David Sangurima: sangu@harvard.edu

REDALC: Redes de América Latina y del Caribe/Reseau Amerique Latine et Caraibes/Latin American & Caribbean Networks.

Para suscribirse dirigirse a: listserv@cnusc.fr. También se puede realizar suscripciones a través de la Red Científica Peruana: listasrcp@rcp.net.pe

Para enviar mensajes: redalc@cnusc.fr

Contacto: Yacine Khellidi, FUNREDES-Fundación Redes y Desarrollo: yacine@aacr.net

Para más información ver también el sitio Web FUNREDES: <http://www.funredes.org>

RELAC-L: Red Latinoamericana de Cooperación Internacional. Lista para la discusión sobre tecnología de las telecomunicaciones.

Para suscribirse dirigirse a: majordomo@majordomo.ucv.edu.ve

Moderadores Cesar Ramos-Cedeno: cramos@reacciun.ve

Ángel Gadea: agadea@sagi.ucv.edu.ve

15.4. Información y Documentación sobre America Latina

Existen tres listas para el campo de la bibliografía, la documentación y la información latinoamericanista en general. Tienen un interés especial para los profesionales de la biblioteconomía y la documentación, pero las mencionamos también por la utilidad que puedan tener para cualquier investigador que quiera dirigirse a ellas para resolver problemas bibliográficos y de información en general:

LADIG-L: Latin American Database Interest Group. En esta lista participan interesados en bases de datos de y sobre América Latina.

Suscripciones a: listserv@unmvma.unm.edu

Mensajes a: [ladbad@bootes.unm.edu](mailto:ladb主@bootes.unm.edu)

Coordinadora Lourdes Feria: lferia@volcan.colima.mx

LALA-L: Latin Americanist Librarians' Announcements List. LALA-L es una lista de discusión dirigida a bibliotecarios del área latinoamericana. Es una lista cerrada, quiere decir que sólo se puede participar siendo miembro de la organización que la gestiona: SALALM (Seminar on the Acquisition of Latin American Library Materials).

Suscripciones a: listserv@uga.cc.uga.edu

Mensajes a: lala-l@uga.cc.uga.edu

REDIAL-L: Información y Documentación sobre América Latina. Esta lista, de reciente creación, surgió como iniciativa en el seno de REDIAL (Red Europea de Información y Documentación sobre América Latina) con el objetivo de poner en contacto permanente a los miembros de esta asociación repartidos en más de 10 países europeos, pero al ser una lista abierta participan también

en ella personas ajenas a la red, interesadas en los temas que se debaten y las informaciones que se dan.

Respecto de las dos listas anteriores, REDIAL-L tiene la ventaja de estar gestionada desde Europa, concretamente desde España, y por tanto el porcentaje de mensajes en español es más alto.

Suscripciones a: listserv@listserv.rediris.es

Mensajes a: redial-l@listserv.rediris.es

Para más información dirigirse a su coordinadora Graciela Fainstein: alatina@cindoc.csic.es

Archivos de la lista: <http://www.rediris.es/list/info/redial-l.html/>

15.5. Listas generales sobre America Latina

LASNET: Latin American Studies Network. Lasnet es una lista gestionada desde Estados Unidos que reúne a latinoamericanistas sin distinción de especialidades y tiene el objetivo de facilitar la comunicación entre latinoamericanistas de todo el mundo.

Suscripciones a: listproc@mcfeeley.utexas.edu

Mensajes a: lasnet@mcfeeley.cc.utexas.edu

Los archivos de LASNET pueden consultarse en suscripciones a: latam-info-request@mailbase.ac.uk

<http://lanic.utexas.edu/la/region/news/arc/lasnet/>

Para más información dirigirse a: lasnet-request@uts.cc.utexas.edu

LATAMINFO: Latin America Academic Information. Esta lista es similar a LASNET, pero está gestionada en el Reino Unido.

Mensajes a: latam-info@mailbase.ac.uk

MAILAMERICA MAILING LIST: Mailamerica es una lista informática creada por el Centro de Investigación de América Latina de la Universidad Jaime I (CIAL) de Castellón en España con varios objetivos:

- Difundir las actividades investigadoras y docentes de CIAL (publicaciones, congresos, cursos de doctorado, Aula Americana, conferencias, etc.).
- Difundir las actividades de los grupos de investigación europeos y americanos vinculados a CIAL, que se ocupan de la historia, el arte y la geografía americana.
- Ser receptor y difusor de toda actividad o publicación americanista que los usuarios de la red externos a CIAL deseen publicitar a través de Mailamerica.
- Crear un foro de opinión y debate interactivo de temática americana.

Dado que en la última asamblea del Consejo Español de Estudios Americanistas, realizada en Almagro en Abril de 1997, se planteó la posibilidad de que los investigadores latinoamericanistas españoles se suscribieran en conjunto a esta lista, es probable que se convierta en un foro importante del mundo latinoamericanista español en un futuro próximo.

Para suscribirse a la lista enviar un mensaje a: majordomo@llices.uji.es escribiendo en el cuerpo del mensaje: *suscribe mailamerica dirección de correo electrónico.*

Para obtener información a cerca de Mailamerica dirigirse a Vicente Sanz: Sanz@mail.uji.es

URL: Lista establecida por la Red Científica Peruana para anunciar nuevos sitios en Internet (gophers, WWW, FTP, etc). El español es el idioma principal.

Para suscribirse dirigirse a: listasrcp@rcp.net.pe

Para enviar mensajes: url@rcp.net.pe

CHEVERE-L: Chevere-l, es una lista de correo en español que tiene como propósito difundir y discutir los diversos aspectos de Internet aunque está orientada a venezolanos, todos los hispanos están invitados.

Todo lo que rodea al mundo Internet y su relación con América Latina.

Política de la Lista: Subscripción pública.

Referencias de información de la lista: Chevere! (no chevere-l), es un directorio de páginas venezolanas en WWW,; <http://www.ven.net/~simon/>

Dirección del coordinador: simon@ven.net

Para inscribirse a Chevere-l, envíe un mensaje a: majordomo@ven.net y en el cuerpo del mensaje escriba: *subscribe chevere-l dirección de correo electrónico* por ejemplo: *subscribe chevere-l jperez@aol.com* dejar el Subject en blanco y no colocar firmas.

Dirección para enviar los mensajes a la lista: chevere-l@ven.net

15.6. Grupos de Noticias Usenet de y sobre América Latina

A partir de enero de 1997, pueden encontrarse los siguientes grupos de noticias usenet concernientes a América Latina, latinos en los EE.UU y otras partes del mundo y otras regiones hispánicas del mundo.

- | | |
|-----------------------------|--------------------------------|
| - soc.culture.argentina | - soc.culture.latin-america |
| - soc.culture.bolivia | - rec.travel.latin-america |
| - rec.music.bolivian | - soc.culture.mexican |
| - soc.culture.brazil | - soc.culture.mexican.american |
| - rec.music.brazilian | - alt.music.mexican |
| - soc.culture.caribbean | - soc.culture.native |
| - rec.travel.caribbean | - soc.culture.nicaragua |
| - rec.music.reggae | - soc.culture.peru |
| - soc.culture.chile | - soc.culture.portuguese |
| - soc.culture.colombia | - soc.culture.puerto-rico |
| - soc.culture.costa-rica | - soc.culture.spain |
| - soc.culture.cuba | - soc.culture.uruguay |
| - soc.culture.dominican-rep | - alt.culture.us.southwest |
| - soc.culture.ecuador | - soc.genealogy.hispanic |
| - soc.culture.haiti | - soc.culture.venezuela |
| - alt.current-events.haiti | - rec.music.afro-latin |
-

Para leer las noticias usenet se necesita tener acceso a un lector de noticias en el sistema local o en cualquier otro sistema. Para el acceso fuera del sistema local se necesita contactar con el ordenador central u otro acceso suministrado por Internet. Hay muchos lectores de noticias disponibles para leer y enviar noticias. Muchos grupos Usenet están ahora archivados en sitios Web por los que es posible buscar estos archivos. El Latin America Network Information Center en la Universidad de Texas (LANIC) proporciona enlaces a muchos grupos de noticias relacionados con América Latina en la dirección: <http://www.lanic.utexas.edu/la/region/news/>. También es posible buscar grupos y artículos usando palabras claves a través del sitio Web Dejanews: <http://dejanews.com/> Dejanews también funciona como un lector de noticias y permite a los usuarios enviar correo a los grupos de noticias.

Estos grupos de noticias discuten cualquier cosa relacionada con la sociedad, política, cultura, etc. de las regiones descritas. Los grupos incluyen algunas veces anuncios de periódicos. Se utilizan varios idiomas, principalmente español, portugués e inglés. A menudo los grupos usenet tienen un correo regular llamado FAQ (cuestiones frecuentemente preguntadas) que proporciona una gran información acerca de los contenidos y la cultura de la lista que le permitirá saber si quiere iniciar una participación regular en ella.

Los grupos usenet pueden crearse por un proceso de votación y también pueden desaparecer por falta de interés. El número de mensajes enviados oscila en un rango entre 1 y mas de 1000 en los grupos mencionados anteriormente. ¿Qué significa **alt** y **soc** ? La jerarquía usenet se ha desarrollado con los años como una forma de agrupar ciertas categorías de grupos de noticias afines. **Soc** generalmente significa algo dedicado a la discusión de la sociedad y la cultura. **Alt** es la "alternativa" dentro de la jerarquía y generalmente significa un grupo con menos reglas y más abierto a la discusión y la tolerancia. Hay que aclarar que frecuentemente la tónica general de los grupos de noticias tiene un tono más divulgativo que científico, por eso pensamos que desde el punto de vista del aprovechamiento por parte de los investigadores y estudiosos es preferible optar por las listas de correo más que por estos grupos de news.

Capítulo 16

Otros Recursos de interés general para America Latina

CDS/ISIS Today - Home Page

<http://ux4sns.sns.it/isis/root.html>

cds.isis en Internet

CNRS. Centre National de la Recherche Scientifique. Francia

<http://www.auteuil.cnrs-dir.fr/>

History Departments Around the World

<http://web.gmu.edu/departments/history/research/depts.html>

Información del Instituto Cervantes

<http://www.cervantes.es/>

Informacion Listas de Distribución de RedIRIS

<http://www.rediris.es/rediris/mail/list/info/redial-l.html>

Intercom

<http://www.intercom.es/>

International Business Resources on the WWW

<http://ciber.bus.msu.edu/busres.htm>

Latin American Government Documents Project

<http://lib1.library.cornell.edu/colldev/ladocshome.html>

LibroNet

<http://www.libronet.es/>

Meu Brasil by Sergio Koreisha

<http://darkwing.uoregon.edu/~sergiok/brasil.html>

Select Nonprofit Organizations on the Internet

<http://www.ai.mit.edu/people/ellens/non.html>

PCI: Periodical Contents Index

<http://pci.chadwyck.com/>

Searching BUBL and the Internet

<http://www.bubl.bath.ac.uk/BUBL/Key.html>

The World Wide Web Initiative: The Project

<http://www.w3.org/>

Resources for Economists on the Internet

<gopher://WWW.SHSU.edu:80/hGET%20nimo/EconData/EconFAQ/EconFAQ.html>

UNESCO WEB

<http://www.unesco.org/>

United Nations Development Programme. Sustainable Human Development

<http://www.undp.org>

VENONA History Release 4 Page

<http://www.nsa.gov:8080/docs/venona/monographs/monograph-4.html>

The Society for the Study of the Indigenous. Languages of the Americas

<http://cougar.ucdavis.edu/nas/SSILA/home.html>

<http://cougar.ucdavis.edu/nas/SSILA/links.htm#Journals>

Embajada de Brasil en Londres

<http://www.demon.co.uk/Itamaraty/>

ACLAIIR NEWS. The Home page of the Advisory Council on Latin American and Iberian Information Resources

<http://www.kcl.ac.uk/vlib/subjects/latam/aclaiir.htm>

Bulletin of Latin American Research. The Journal of the Society for Latin American Studies (SLAS)

<http://www.elsevier.nl/inca/publications/store/7/5/4/754.pub.shtml/>

Hispanic American Periodicals Index (HAPI)

<http://www.ids.ac.uk/eldis/data/d006/e00632.html>

Mexican Embassy to the UK. Home Page

<http://www.demon.co.uk/mexuk/>

Bibliografía

ADELL SEGURA, JORDI; BELLVER TORLA, CARLES: La Internet como telaraña. El world-wide web. Métodos de Información, 1995, vol. 2, nº 3, p. 25-32, 20 ref.

ALVAREZ GARCIA, ALONSO: HTML, creación de páginas web. Madrid: Anaya, 1996, 352 p.

BELLVER, TONI; ADELL SEGURA, JORDI; FALOMIR, VICENT: El gopher: nuevas tecnologías de la información en las bibliotecas. Item. Revista de Biblioteconomía i Documentació, 1993, nº 13, p. 104-112, 22 ref.

CHALEAT, PHILIPPE: HTML y la programación de servidores web. Barcelona: Ediciones Gestor 2000 S.A., 1996, 264 p.

CHEONG, FAH-CHUN: Spiders, wanderers, brokers and bots. Indianapolis, New Riders, 1996, 413 p.

ESEBBAG BENCHIMOL, CARLOS: Internet. Guía práctica para usuarios. Madrid, Anaya Multimedia, 1996, 345 p.

ESEBBAG BENCHIMOL, CARLOS: Internet. Madrid, Anaya Multimedia, 1997, 198 p.

HOFFMAN, PAUL: Internet. Manual de Bolsillo, Madrid, McGraw-Hill, 1996, 378 p.

FRANCISCO: Internet, conexión desde el PC doméstico a ordenadores de todo el mundo. Madrid, Paraninfo, 1995, 115 p.

JIMENEZ PEREZ, J.CARLOS: La biblia de Internet. Madrid, Anaya Multimedia, 1995, 672 p.

LAQUEY, TRACY L: ¿Qué es Internet?. Guía del principiante a las redes mundiales. Wilmington, Addison-Wesley Iberoamericana, 1994, 196 p.

LEVINE, JOHN R: Los secretos de Internet. Madrid, Anaya Multimedia, 1995, 696 p.

MAESTRE, PEDRO: Tendencias de las tecnologías de la información y las comunicaciones hacia el 2000". Rae. Revista Asturiana de Economía, 1995, nº 3, p. 65-79.

MARTINEZ BENLLIURE, JOSEP LLUIS: Una mirada al world wide web. Métodos de Información, 1995, nº 4, p. 35-40, 6 ref.

MARTINEZ VALERO, JULIAN: Internet para torpes. Madrid, Anaya Multimedia, 1996, 367 p.

MARTINEZ VALERO, JULIAN: Netscape 2.0. Madrid, Anaya Multimedia, 1996, 208 p.

MOYA, FELIX DE; HIPOLA, PEDRO; MUÑOZ CAÑAVATE, ANTONIO: Los Opacs de las bibliotecas dentro del entorno multimedia en Internet. V Jornades Catalanes de Documentacio, 1995, Barcelona, 497-506, 32 ref.

MUXACH RIUBROGENT, SANTIAGO: "El web". Item. Revista de Biblioteconomía i Documentacio, 1994, nº 16, p. 4-33, 19 ref.

NELSON, STEPHEN L: Referencia rápida de Internet con Windows 95. Madrid, McGraw-Hill, 1995, 192 p.

ORTIZ-REPISO JIMENEZ, VIRGINIA; OLMEDA GOMEZ, CARLOS: Orientarse en Internet: Hytelnet 6.4. Revista Española de Documentación Científica, 1994, vol. 17, nº 1, p. 9-24.

PARRA PEREZ, BEATRIZ: Internet en España. Madrid, Anaya Multimedia, 1996, 252 p.

ROVIRA FONTANALS, CRISTOFOL: Los servidores wais: una vía para hacer accesible la literatura gris a través de Internet". V Jornadas Españolas de Documentación Automatizada, 1996, Cáceres, p. 595-600.

SANCHEZ CRESPO, DANIEL: Internet. Miniguía de aprendizaje rápido. Barcelona, Inforbook's, s.l., 1996, 323 p.

SANTOS BOADA, GERMAN: Redes digitales y servicios integrados. El camino hacia las autopistas de la información. V Jornades Catalanes de Documentacio, 1995, Barcelona, p. 409-422.

TORBEN RUDOLPH, MARK: El gran libro de Netscape. New York, Marcombo-Boixareu y Data Becker, 1996, 610 p.

VAQUERO PULIDO, RAUL; GARCIA FIGUEROLA, CARLOS: Motores de búsqueda en Internet. V Jornadas Españolas de Documentación Automatizada, 1996, Cáceres, p. 621-629.

VEGA FERNANDEZ, JOSE MARIA: Internet. Madrid, Anaya Multimedia, 1995, 128 p.

YRAOLAGOITIA, JAIME DE; DIEZ, JESUS: ¿Cómo acceder a internet en España? Métodos de Información, 1995, vol. 2, nº 3, p. 33-39.

Directorio

Directorios, Índices y Compilaciones especializados en América Latina

Índices Geográficos

Virtual Tourist - Central America

<http://www.vtourist.com/webmap/cam.htm>

Virtual Tourist - South America

<http://www.vtourist.com/webmap/sam.htm>

Virtual Tourist II - Central America/Caribbean

<http://www.vtourist.com/vt/cam.htm>

Virtual Tourist II - South America

<http://www.vtourist.com/vt/sam.htm>

Yahoo! - Regional

<http://www.yahoo.com/Regional/>

Yahoo - Regional:Regions:Latin America

http://www.yahoo.com/Regional/Region/Latin_America

Excite Reviews: Regional

http://www.excite.com/Reviews/Regional/Countries/South_America/index.html

Regional Information

<http://www.clearinghouse.net/tree/region.html>

World-Wide Web Servers

<http://www.w3.org/pub/DataSources/WWW/Geographical.html>

World-Wide Web Servers

<http://www.w3.org/hypertext/DataSources/WWW/Geographical.html>

Índices Temáticos

Latin America = América Latina

<http://www-lib.usc.edu/~calimano/latam.html>

Latin America

<http://www.sils.umich.edu/~rlwls/andes.html>

Banco Interamericano de Desarrollo. Compilación de Índices

<http://ww2.iadb.org/interp.htm>

ATAJO BUSCALO RAPIDO

<http://www.enter.net.mx/xyz/atajos/buscalorapido.html>

Directorio America Latina Global Net

<http://www.globalnt.com/>

INTERNET RESOURCES FOR LATIN AMERICA

<http://lib.nmsu.edu/subject/bord/laguia/>

Latin American Network Information Center

<http://lanic.utexas.edu/>

Latin American Resources at Washington and Lee

<http://liberty.uc.wlu.edu/~hblackme/latam.html>

World-Wide Web Servers: Summary

<http://www.w3.org/pub/DataSources/WWW/Servers.html>

Latin World - Latin America on the Net

<http://www.latinworld.com/>

Latino America Internet

<http://www.cdn-net.com/~latin/>

MEXICO'S INDEX ©

<http://www.trace-sc.com/index1.htm>

Mundo Latino - Escalera Tematica

<http://www.mundolatino.org/tema.htm>

Recursos de Internet en Español y Portugués

<http://www.ogilvy.com/spanish/hisplink.htm>

Things Latino at EgOWeB-Connections to CyberRaza

<http://edb518ea.edb.utexas.edu/html/latinos.html>

Things Latino at EgOWeB-CyberRaza Latin American Indexes

<http://edb518ea.edb.utexas.edu/cyberaza/indexes.html>

TORONTO ONLINE

<http://www.to-online.com/~latin/>

Web Servers in the Americas

http://americas.fiu.edu/la_cente.html

Asociaciones

SALALM

<http://latino.lib.cornell.edu/salalmhome.html>

REDIAL, Red Europea de Información Y Documentación sobre América Latina

http://www.eurosur.org/REDIAL/red_que.html

CEISAL, CONSEJO EUROPEO DE INVESTIGACIONES SOBRE AMERICA LATINA

<http://www.univ-tlse2.fr/amlat/ceisal/ceisal.htm>

ASOCIACION DE ESTUDIOS LATINOAMERICANOS

<http://www2.pitt.edu/~lasa/spanish.html>

Catálogos de bibliotecas y bases de datos bibliográficas

ARL - Prototype Version 2.2 - Latin Americanist Research Resources Pilot Project

<http://www.lanic.utexas.edu/la/region/arl/>

Biblioteca Latinoamericana

<http://www.tulane.edu/~latinlib/spanish.html>

BIBLIOGRAFIA LATINOAMERICANA (CICH-UNAM)

<http://www.cichcu.unam.mx/biblat.html>

NetEc homepage

<http://netec.mcc.ac.uk/NetEc.html>

NlightN Home Page!

<http://www.nlightn.com/>

Base de Datos CLADE

<gopher://lanic.utexas.edu:70/11/la/region/clad>

Latin America Data Base

<http://ladb.unm.edu/>

Biblioteca de la Universidad Complutense de Madrid = University of Madrid Library Web

<http://www.ucm.es/BUCM/index.html>

Bibliotecas del CSIC

<http://www.csic.es/cbic/cbic.html>

Acceso a los catálogos CIRBIC

<http://olivo.csic.es:4500/ALEPH/SPA/MAD/LIB/MAD.LIB/START>

Bibliotecas de America Latina

<http://lanic.utexas.edu/world/library/>

Biblioteca Nacional de Argentina

http://www.bibnal.edu.ar/consulta_bibliografica.html

BIBLIOTECAS ESPAÑOLAS

http://www.uv.es/biblios/webs/web_Espa.html

Bibliotecas y centros de documentación en RedIRIS

<http://www.rediris.es/recursos/bibliotecas/index.html>

HYTELNET - Library Catalogs:The Americas

<http://library.usask.ca/hytelnet/sites1a.html>

HYTELNET on the World Wide Web

<http://library.usask.ca/hytelnet/>

Library of Congress/HLAS Online Home Page

<http://lcweb2.loc.gov/hlas/>

Hispanic Reading Room / Library of Congress

<http://lcweb.loc.gov/rr/hispanic/>

Biblioteca Latinoamericana Nettie Lee Benson

http://www.lib.utexas.edu/Libs/Benson/BLAC_Homepage_Spanish.html

Instructions for Accessing HLAS

<http://lanic.utexas.edu:80/la/region/hlas.html>

Libraries, Reference Services and Dictionaries

<http://lanic.utexas.edu/world/library/>

WEB DE LA DGB de la UNAM

<http://www.dgbiblio.unam.mx/>

Library of Congress WWW/Z39.50 Gateway

<http://lcweb.loc.gov/z3950/gateway.html>

ULL: Library Catalogues

<http://www.ull.ac.uk/ull/ull02.html>

webCATS: Library Catalogues on the World Wide Web

<http://library.usask.ca/hywebcat/>

UnCover

<http://www.carl.org/uncover/unchome.html>

BIBLIOTECAS SUECAS

http://websok.libris.kb.se/index_eng.html

NMSU Library Home Page

<http://lib.nmsu.edu/>

The DARE Database

<http://www.unesco.org/most/dare.htm>

Hispanic American Periodicals Index (HAPI)

<http://www.ids.ac.uk/eldis/data/d006/e00632.html>

Prensa y Revistas

Periódico EL Latinoamericano.

<http://www.nauta.es/el-latinoamericano/index.htm>

Cuadernos Cervantes

<http://www.eunet.es/InterStand/cervantes/>

ANTILIA.Indice.

<http://www.ucm.es/OTROS/antilia/>

ARCE

<http://www.informet.es/arce/>

Ciberayllu: Contenido

<http://www.andes.missouri.edu/andes/contenido.html>

ECONOMÍA POLÍTICA. Trayectorias y Perspectivas

<http://www.logicnet.com.mx/~jesuspc/>

Hispanidad

<http://www.hispanidad.com/>

Journal of Latin American Studies

<http://www.cup.cam.ac.uk/Journals/JNLSCAT/las/las.html>

La Jornada en Internet

<http://serpiente.dgsca.unam.mx/jornada/index.html>

Latin American Newsletters

<http://www.softopt.co.uk/latin/>

MediaInfo Interactive e-newspapers main menu

<http://www.mediainfo.com/e-papers.home.page.html>

Revista CARETAS

<http://ekeko.rcp.net.pe/CARETAS/>

Revista PROCESO

<http://proceso.web.com.mx/>

Revista Interra

<http://www.interra.cl/interra4/>

Señas. Prensa

<http://www.combios.es/combios/senyas/prensa.htm>

Señas. Revistas

<http://www.combios.es/senyas/revis.htm>

Revista Xaman - Español

http://www.helsinki.fi/~romkl_ia/revista/rev_espa.html

ACLAIR NEWS

<http://www.kcl.ac.uk/vlib/subjects/latam/aclaiir.htm>

Bulletin of Latin American Research

<http://www.elsevier.nl/inca/publications/store/7/5/4/754.pub.shtml/>

Editores y Distribuidores de Libros

Amazon.com Books! Earth's Biggest Bookstore.

<http://www.amazon.com/exec/obidos/subst/index2.html/1115-7402302-411351>

LATBOOK. Fernando García Cambeiro

<http://www.latbook.com/>

Mundi Prensa Libros

<http://www.tsai.es/MPRENSA/home.html#principal>

Latin American Bookstore

<http://www.latinamericanbooks.com/>

LibroNet

<http://www.libronet.es/>

Recursos españoles sobre América Latina

IRELA Homepage

<http://www.irela.es/>

Instituto Internacional de Desarrollo

<http://www.terabyte-sl.es/latinoamerica/index.html>

Equipo de Comunicación Educativa. ECOE

<http://www.eurosur.org/ECOE/>

Instituto de Estudios Políticos para América Latina y Africa (IEPALA)

<http://www.eurosur.org/IEPALA/http>

Archivos de REDIAL-L@LISTSERV.REDIRIS.ES

<http://chico.rediris.es/archives/redial-l.html>

Area de América Latina. CINDOC.CSIC

<http://www.eurosur.org/CINDOC/arealat.htm>

Bienvenido a la Casa de América

<http://www.servicom.es/casamerica/>

Bienvenido al servicio EFEDATA.

<http://www.efe.es/efedata/web.html>

BIENVENIDO UNIARA

<http://www.uniara.uia.es/>

CENTRO DE INVESTIGACION PARA LA PAZ

<http://www.cip.fuhem.es/FOLLETO.HTM>

COMISION INTERMINISTERIAL DE CIENCIA Y TECNOLOGIA Home Page

<http://www.cicyt.es/>

COMPILACION SOBRE HISTORIA

<http://cc.uab.es/historia/enpri.htm>

Consejo Superior de Investigaciones Científicas

<http://www.csic.es/csic.htm>

Consulta de las Bases de Datos REDINET

www.mec.es/redinet/consulta_redinet.html

Fundacion CIDOB

<http://www.cidob.es/>

Fundesco

<http://www.fundesco.es/>

Directorio

INSTITUTO UNIVERSITARIO DE DESARROLLO Y COOPERACIÓN. IUDC-UCM.

<http://www.ucm.es/OTROS/IUDC/index.htm>

Página personal de Aitor Iraegui

<http://www.zi.lp.chu.es/iraegui.htm>

Puntos de Información Cultural. Ministerio de Educación y Cultura

<http://www.mcu.es/pic/spain/home.html>

RED REMATICA MEDAMERICA

<http://www.ub.es/medame/sumario.htm>

SECRETARIA DE ESTADO DE UNIVERSIDADES E INVESTIGACION Home Page

<http://www.seui.mec.es/>

UNIVERSIDADES IBEROAMERICANAS - GUIA WEB - IUDC/UCM

<http://www.ucm.es/OTROS/IUDC/universi.htm>

Organización de los Estados Iberoamericanos para la Educación, la Ciencia y la Cultura

<http://www.oeci.es/>

Fundación Histórica Tavera

<http://www.tavera.com/>

Recursos de los Países Latinoamericanos

Reporte de nodos en Latinoamérica y el Caribe

<http://ns.cr/latstat/>

GUATEMALA

Consejo Nacional de Ciencia y Tecnología de Guatemala

<http://www.concyt.gob.gt/>

Bienvenido a Guatemala

<http://www.gt/>

ARGENTINA

Recursos de interés sobre Antropología

<http://www.filo.uba.ar/otros/naa/links.htm>

CONSEJO LATINOAMERICANO DE CIENCIAS SOCIALES

<http://www.webcom.com/clacso/>

Directorio Nacional Argentino

<http://www.iwcc.com/directorio/directorio.html>

UNIVERSIDAD DE BUENOS AIRES

<http://www.uba.ar/>

NOTICIAS DE ANTROPOLOGIA Y ARQUEOLOGIA. UNIV. BUENOS AIRES

<http://www.filo.uba.ar/otros/naa/home.html>

INDEC - Home Page

<http://www.indec.mecon.ar/default.htm>

La Galería de los Desaparecidos

<http://www.yendor.com/vanished/s-index.html>

Ministerio de Economía Obras y Servicios Públicos

<http://www.mecon.ar/>

Ministerio de Cultura y Educación de la Nación

<http://www.mcye.gov.ar/>

Otros Servidores de la Argentina

<http://www.uba.ar/otrosarg.html>

BRASIL

ARIES ON LINE

<http://www.fgvj.br/aries/aries.htm>

Yaih? - O Diretorio da Internet Brasil e America Latina

<http://www.ci.rnp.br/si/>

Fundação IBGE

<http://www.ibge.gov.br/>

BIREME PROYECTO RED DE REDES AMERICA LATINA

<http://www.bireme.br/esp/edescdr.htm>

BRAZIL

[ww.to-online.com/~latin/brazil.html](http://www.to-online.com/~latin/brazil.html)

Servidor WWW da RNP - Rede Nacional de Pesquisa

<http://www.rnp.br/>

ARQUIVO EDGARD LEUENROTH

<http://www.ssac.unicamp.br/suarq/acl/acl.html>

COLOMBIA

Ciberespacio colombiano

<http://www.colnodo.org.co/cibercol.html>

COSTA RICA

Bienvenido a Costa Rica

<http://www.cr/>

Bienvenidos a Política en Red, un servicio de CIICSA, San Jose, Costa Rica

<http://www.politica.co.cr/>

CUBA

CubaWeb

<http://www.cubaweb.cu/>

CHILE

CONICYT, CHILE

<http://www.conicyt.cl/servicios/>

MUSEO CHILENO DE ARTE PRECOLOMBINO

<http://www.conicyt.cl/servidores/museo/inicio.html>

CEPAL

<http://www.eclac.cl/index.html>

Congreso Nacional de Chile

<http://www.congreso.cl/>

CHILE

<http://www.to-online.com/~latin/chile.html>

MEXICO

Directorio

CENEDIC

<http://www.ucol.mx/universidad/cenedic/index.html>

Congreso Nacional Indígena - Title

<http://www.laneta.apc.org/cni/>

El mundo de la cultura maya

<http://www.sureste.com/mayas/mapamay.htm>

Frente Zapatista de Liberación Nacional

<http://spin.com.mx/~floresu/FZLN/>

INFORMACION ESTADISTICA

<http://www.inegi.gob.mx/homepara/estadistica/estadistica.html>

NOVEDADES (CICH-UNAM)

<http://www.cichcu.unam.mx/Nove.html#latindex>

Paginas de Interes de la UNAM

<http://serpiente.dgsca.unam.mx/paginas.html>

SERVIDORES MEXICANOS

<http://serpiente.dgsca.unam.mx/rectoria/hm/mexico.html>

Servidores WWW en Mexico: Lista Por Estado

<http://mexweb.mty.itesm.mx/Estados1/>

Sitios de interés para Historia

<http://serpiente.dgsca.unam.mx/iih/sitios.html>

Universidad de Colima

<http://www.ucol.mx/>

WWW Servers in Mexico: Map

<http://mexweb.mty.itesm.mx/Mapa2/>

MEXICO'S INDEX © : Arts, Culture & History : Ancient Mexico : Mexican History

<http://www.trace-sc.com/mexhist.htm>

NICARAGUA

Home Page de Nicaragua

<http://www.ni/>

PERÚ

Indexadores Web - Telefónica del Perú

<http://www.unired.net.pe/telefonica/unired/unired.search.internet.html>

PERU Home Page / RCP-IP

<http://ekeko.rcp.net.pe/rcp.html>

RED CIENTIFICA PERUANA - WWW Server

<http://www.rcp.net.pe/>

PUERTO RICO

puerto rico

<http://www.to-online.com/~latin/puertorico.html#aa4>

P.R. : investigaciones históricas / Contenido

<http://pages.prodigy.com/PuertoRico/index.html>

URUGUAY

RED ACADEMICA URUGUAYA - WWW Server

<http://www.rau.edu.uy/>

Uruguay

<http://206.214.38.93/uruguay/>

WWW URUGUAY

<http://www.rau.edu.uy/faro/urucat.htm>

VENEZUELA

Venezuela Online

<http://www.venezuelaonline.com/>

Recursos internacionales sobre América Latina

Organization of American States

<http://www.oas.org/>

Center for Latin American Studies

<http://www.nmsu.edu/Research/CenterLAS.html>

Latin American and Caribbean Center

<http://www.fiu.edu/~lacc/>

Center for Latin American Studies

<http://violet.berkeley.edu:7001/>

Roger Thayer Stone Center for Latin American Studies Home Page

<http://www.tulane.edu/~clas/CLAShome.html>

Historical Text Archives. LATIN AMERICA

http://www.msstate.edu/Archives/History/Latin_America/latam.html

Institute of Latin American Studies. University of London

<http://www.sas.ac.uk/ilas/default.htm>

¿Qué es NAFTA.net, Inc.?

<http://www.nafta.net/nnesp.htm>

AmericasNet Home Page

<http://americas.fiu.edu/>

ARTICULOS POR FTP

<ftp://dhvx20.csudh.edu/>

Página Principal del BID

<http://www.iadb.org/epp.htm>

Instituto Interamericano para el Desarrollo

<http://www.iadb.org/IDB/Int/indes/bientxt.htm>

BANCO MUNDIAL

<http://www.worldbank.org/>

Bureau de la Coopération Internationale (BCI)

<http://www.umontreal.ca/bci/>

Center of Latin American Studies at The University of Kansas

<http://www.cc.ukans.edu/~latamst/>

Central Intelligence Agency

<http://www.odci.gov/cia/>

CIA Publications

<http://www.odci.gov/cia/publications/pubs.html>

Directory of Historical Resources

<http://www.directnet.com/history/hddirect.htm>

ESTADISTICAS

<http://lib1.library.cornell.edu/colldev/lastatistics.html>

Estudios latinoamericanos en Europa

<http://www.uni-muenster.de/CeLA/ripela/ripela.htm>

EXPO Ticket Office

http://sunsite.unc.edu/expo/ticket_office.htm

FWDP -- North, Central and South American Documents

<http://www.halcyon.com/FWDP/americas.html>

H-LatAm www site

<http://h-net2.msu.edu/~latam/>

H-REVIEW

<http://h-net2.msu.edu/reviews/>

Inter-American Development Bank WWW

<http://ww2.iadb.org/>

INTERNATIONAL DEVELOPMENT INFORMATION NETWORK

<http://www.unige.ch/iued/eadi/IDIN.html>

Introduction to Latin American Studies in Liverpool

<http://www.liv.ac.uk/ILAS/>

L'Amérique Latine à Toulouse

<http://www.univ-tlse2.fr/amlat/>

Latin American Development Archive

<http://www.jhu.edu/~soc/ladark.html>

Latin American Economic History Data Bank

<http://squash.la.psu.edu/histrlst/specproj/lamer/latdbk>

Latin.Net

<http://ourworld.compuserve.com/homepages/LatinNet/>

Nahuatl Home Page - The University of Montana

<http://www.umt.edu/history/NAHUATL/>

ORSTOM: Instituto Frances de investigacion sobre desarrollo

<http://www.orstom.fr/welcome.html>

Political Database of the Americas

<http://www.georgetown.edu/LatAmerPolitical/home.html>

The World Bank Latin American and the Caribbean Technical Department - Espanol

<http://www.worldbank.org/html/lat/espanol/default.htm>

United Nations Home Page

<http://www.unicc.org/>

USAID DATABASE 1994

<http://lanic.utexas.edu/la/region/aid/aid94/>

The Computerized Information Retrieval System on Columbus and the Age of Discovery

<http://marauder.millersv.edu/~columbus/mainmenu.html>

IBISCUS : Système d'information pour le développement

<http://www.ibiscus.fr/>

Ibero-America Institute for Economic Research (IAI)

<http://www.gwdg.de/~uwia/home.html>

Lateinamerika-Institut

<http://userpage.fu-berlin.de/~lai/spanish.html>

IIK: Instituto de Estudios Iberoamericanos · Hamburgo

<http://www1.rz.uni-hamburg.de/iik/pagina/pagihola.htm>

IBEROAMERIKANISCHES INSTITUT PREUSSISCHER KULTURBESITZ

<http://www.dhm.de/~roehrig/ws9596/museen/iai/spanisch.html>

Le Centre de Documentation

<http://www.regards.cnrs.fr/docfra.html>

INSTITUTE OF LATIN AMERICAN STUDIES STOCKOLM UNIVERSITY. LAIS<http://www.lai.su.se/>Latin American Studies de Essex

<http://www.essex.ac.uk/centres/latin-american.html>

Mapuche Page - Rehue Foundation

<http://www.xs4all.nl/~rehue/>

El Centro Iberoamericano de Finlandia

http://www.helsinki.fi/~romkl_ia/ind_espa.html

Instituto de Historia Ibérica y Latinoamericana de la Universidad de Colonia

<http://www.uni-koeln.de/phil-fak/histsem/ibero/index.html>

Lateinamerika-Institut

<http://userpage.fu-berlin.de/~lai/spanish.html>

SOCIETY FOR LATIN AMERICAN STUDIES

<http://www.liv.ac.uk/~rory/slas.html>

Bulletin of Latin American Research

<http://www.elsevier.nl:80/inca/publications/store/7/5/4/>

INFO-SOUTH: LATIN AMERICAN NEWS [466]

<http://www.dialog.com/dialog/databases/html2.0/bl0466.html>

SEMINARIO LATINOAMERICANO DE FILOSOFIA E HISTORIA DE LAS IDEAS

<http://www ldc.lu.se/latinam/UVLA/uvla1.htm>

La información sobre la sociología en América Latina<http://www.er.uqam.ca/nobel/m250010/srlatine.htm>Latino Literature Home Page

<http://www.ollusa.edu/alumni/alumni/latino/latinoh1.htm>

Americanistas - Simposios

<http://www.puce.edu.ec/ica49/american.htm>

Mexican Embassy to the UK. Home Page

<http://www.demon.co.uk/mexuk/>

Conference on latinamerican history

<http://h-net2.msu.edu/~clah/>

EMBAJADA DE BRASIL EN LONDRES

<http://www.demon.co.uk/Itamaraty/>

Recursos Internet de interés general para América Latina

[cds.isis en Internet](#)

<http://jabato.unizar.es/isis/isisnet.htm>

[CDS/ISIS Today - Home Page](#)

<http://ux4sns.sns.it/isis/root.html>

[CNRS](#)

<http://www.auteuil.cnrs-dir.fr/>

[H-Net, Humanities OnLine HOME PAGE](#)

<http://h-net2.msu.edu/>

[History Departments Around the World](#)

<http://web.gmu.edu/departments/history/research/depts.html>

[Home Page for Iván E. Calimano](#)

<http://www-lib.usc.edu/~calimano/index.html>

<http://www.bubl.bath.ac.uk/>

<http://bubl.ac.uk>

[Información del Instituto Cervantes](#)

<http://www.cervantes.es/>

[Informacion Listas de Distribución de RedIRIS](#)

<http://www.rediris.es/rediris/mail/list/info/redial-l.html>

[Institutional Search](#)

<http://ladb.unm.edu/search/websearch.html>

[INTERCOM](#)

<http://www.intercom.es/>

[International Business Resources on the WWW](#)

<http://ciber.bus.msu.edu/busres.htm>

[IUDC/UCM-Información temática](#)

<http://www.ucm.es/OTROS/IUDC/tema.htm>

[L.E.M.I.R](#)

<http://www.uv.es/~lemir/>

[Select Nonprofit Organizations on the Internet](#)

<http://www.ai.mit.edu/people/ellens/non.html>

[PCI: Home Page](#)

<http://pci.chadwyck.com/>

[Searching BUJBL and the Internet](#)

<http://www.bubl.bath.ac.uk/BUJBL/Key.html>

[The World Wide Web Initiative: The Project](#)

<http://www.w3.org/>

[Resources for Economists on the Internet](#)

<gopher://WWW.SHSU.edu:80/hGET%20/nimo/EconData/EconFAQ/EconFAQ.html>

[UNESCO WEB](#)

<http://www.unesco.org/>

[Social Sciences/Sciences Sociales](#)

<http://www.synapse.net/~acdi03/indexsec/externe/socialsc/socialsc.htm>

[VENONA History Release 4 Page](#)

<http://www.nsa.gov:8080/docs/venona/monographs/monograph-4.html>

[Welcome to Netscape](#)

<http://www.NETSCAPE.com/>

[LISTAS DE DISTRIBUCION](#)

<http://www.rediris.es/rediris/list/>

[Relación de Proveedores de Internet](#)

<http://www.ctv.es/USERS/manbar/dp/listapro.htm>

[Las Bibliotecas Universitarias en Internet. Homepage](#)

<http://www.geocities.com/CollegePark/Union/5510/index.html>

[UNDP - United Nations Development Programme](#)

<http://www.undp.org/>

Herramientas de Búsqueda

En español

[Trovator](#)

<http://trovator.combios.es/default.htm>

[SEÑAS - Cultura, divulgación y entretenimiento.](#)

<http://www.combios.es/senyas/index.html>

[¡Olé!](#)

<http://www.ole.es/>

[1er robot de búsqueda en Castellano](#)

<http://buscar.interaccess.cl/>

[BIWE \(Buscador en Internet de Webs Españoles\)](#)

<http://biwe.cesat.es/>

[Buscar en español](#)

<http://home.netscape.com/es/home/internet-search.html>

[dónde?: Directorio online de España](#)

<http://donde.uji.es/>

[El Web Hispano de Intercom](#)

<http://www.intercom.es/navegador/busca.htm#mapa>

[El Web Hispano de Intercom - Buscadores y Mapas](#)

<http://www.intercom.es/navegador/busca.htm#mapa>

[ELCANO - Índice Internet de Interbook](#)

<http://www.elcano.com/>

Internacionales

[World-Wide Web Servers: Summary](#)

<http://www.w3.org/hypertext/DataSources/WWW/Servers.html>

[AltaVista Search: Main Page](#)

<http://altavista.digital.com/>

[Census Data \(Reference and Interdisciplinary Information\)](#)

<http://galaxy.einet.net/galaxy/Reference-and-Interdisciplinary-Information/Census-Data.html>

[Gopher Index gopher://empire.nysernet.org:2347/7](#)

<gopher://empire.nysernet.org:2347/7>

Lycos Internet Directory

<http://a2z.lycos.com/index.html>

Point: It's What You're Searching For

<http://www.pointcom.com/>

RiceInfo: Internet Navigation Tools

<http://riceinfo.rice.edu/Internet/>

The Lycos Home Page: Hunting WWW Information

<http://lycos.cs.cmu.edu/>

The World-Wide Web Virtual Library: Subject Catalogue

<http://www.w3.org/hypertext/DataSources/bySubject/Overview.html>

Virtual Tourist II World Map

<http://www.vtourist.com/vt/>

Virtual Tourist World Map

<http://www.vtourist.com:80/webmap/home.htm>

WebCrawler Searching

<http://webcrawler.com/>

Welcome to ArchiePlex

<http://pubweb.nexor.co.uk/public/archie/archieplex/archieplex.html>

Welcome to Netscape

<http://home.mcom.com/home/welcome.html>

Wired Source

<http://www.wiredsource.com/wiredsource/>

World-Wide Web Servers: Summary

<http://www.w3.org/hypertext/DataSources/WWW/Servers.html>

Yahoo

<http://www.yahoo.com/>

Índice de Términos Relevantes del Manual Básico

- Altavista: p. 63-64.
All-in-one-search: p. 68.
AOL: p. 32.
Archie: p. 34, p. 57.
Arpanet: p. 15.
Arquitectura cliente-servidor: p. 17.
BIWE: p. 73.
Bookmark: p. 49.
Browser: p. 39.
Buscadores: p. 61-73.
Búscalo: p. 70.
Catalist: p. 31.
Donde?: p. 70-71.
Ean: p. 26.
Elcano: p. 73.
Encuéntrelo: p. 73.
Excite: p. 65.
Explorer: p. 39.
Fantástico: p. 73.
FTP: p. 34, p. 56.
Globalnet: p. 73.
Gopher: p. 34, p. 58.
Host: p. 17.
Hotbot: p. 66.
Hotmetal: p. 80.
HTML: p. 75.
HTTP: 52 p.
Hytelnet: p. 86-92.
IAB: p. 17.
Infovia: p. 20.
Inspector de Telépolis: p. 73.
Internet Society: p. 17.
ISOC: p. 17.
JAVA: p. 75.
Jughead: p. 35, p. 59.
LAN: p. 15.
Listas de distribución: p. 27-33.
Listproc: p. 27.
Listserv: p. 27-29.
Liszt: p. 32-33.
Lycos: p. 65.
Mailbase: p. 27.
Majordomo: p. 27.
Metabuscadores: p. 69.
Metacrawler: p. 69.
Mosaic: p. 39.
Motores de Búsqueda: p. 63-66.
Navegadores: p. 39.
Netscape: p. 37-59.
NlightN: p. 93-94.
Número IP: p. 16.
Ole!: p. 71-72.
OPACs: p. 85.
Ozú: p. 72.
Programas cliente: p. 17.
Programas servidor: p. 17.
Protocolo TCP/IP: p. 38.
QVTnet: p. 39.
Redes LAN: p. 15.
Redes WAN: p. 15.
RedIRIS: p. 20-22.
Retiarius: p. 69.
Robots: p. 63.
Savvysearch: p. 70.
Servidores: p. 17.
SGML: p. 75.
TCP/IP: p. 38.
Telnet: p. 26, p. 52.
Tile-net: p. 31.
Trovator: p. 72.
Trumpet Winsock: p. 38.
Uncover: p. 93.
URL: p. 51.
Verónica: p. 35, p. 59.
W3: p. 25.
WAN: p. 15.
Web: p. 25, p. 52.
Webliography: p. 62.
Webcrawler: p. 66.
Webedit: p. 80.
Webtaxi: p. 69.
Whatis: p. 34.
Winzip: p. 39.
Wired: p. 69.
World Wide Web: p. 25, p. 52.
WWW: p. 25, p. 52.
Yahoo!: p. 62.



Centro de Información y Documentación Científica
CINDOC

Joaquín Costa, 22 - 28002 MADRID (España)
Tels. (91) 563 54 82/87/88. Fax. (91) 564 26 44